



Wielospecjalistyczny
Szpital Wojewódzki
w Gorzowie Wlkp. Sp. z o.o.



Ministerstwo Zdrowia

Nowotwory złośliwe w województwie lubuskim

Rok 2021

ISSN 1897-6352

Zachorowania i zgony z powodu nowotworów złośliwych w województwie lubuskim w roku 2021

Wydawca

Wielospecjalistyczny Szpital Wojewódzki w Gorzowie Wielkopolskim Spółka z ograniczoną odpowiedzialnością

Lubuskie Biuro Rejestracji Nowotworów

Adres: ul. Dekerta 1, 66-400 Gorzów Wielkopolski

Prezes: mgr Jerzy Ostrouch

Skład zespołu redakcyjnego

dr hab. n. med., prof. UZ Katarzyna Brzeźniakiewicz-Janus, Katarzyna Barna, Małgorzata Kuta, Renata Animucka

Rok wydania 2024

Słowo wstępne

Prowadzenie Krajowego Rejestru Nowotworów zostało wskazane jako zadanie Narodowego Instytutu Onkologii – Państwowego Instytutu Badawczego w Rozporządzeniu Rady Ministrów z dnia 17 X 2018 (Dz. U. poz. 2153). Rozporządzenie zostało znowelizowane 30.03.2023, rozszerzając zakres gromadzonych danych (Dz.U. 2023 poz. 674).

Krajowy Rejestr Nowotworów jest najstarszym rejestrem medycznym w Polsce (pierwszy akt prawny w sprawie zgłaszania zachorowań na nowotwory powstał w 1952 roku). KRN jest rejestrem obejmującym największą populację w Europie. KRN jest członkiem międzynarodowych organizacji: Europejskiej Sieci Rejestrów Nowotworowych i Międzynarodowego Stowarzyszenia Rejestrów Nowotworowych.

Struktura organizacyjna systemu gromadzenia danych o nowotworach składa się z Krajowego Rejestru Nowotworów i 16 Wojewódzkich Biur Rejestracji. Dane gromadzone są w jednej wspólnej bazie danych, a zadaniem Wojewódzkich Biur Rejestracji Nowotworów jest nadzór nad jakością i kompletnością danych w danym województwie.

Rejestracją danych dotyczących zachorowań i zgonów na nowotwory złośliwe w województwie lubuskim zajmuje się Lubuskie Biuro Rejestracji Nowotworów które funkcjonuje w strukturach Wielospecjalistycznego Szpitala Wojewódzkiego w Gorzowie Wlkp.

Lubuski Rejestr Nowotworów Złośliwych powstał 13.09.2000 r. decyzją Zarządu Województwa Lubuskiego w Zielonej Górze (DS.IV.8020/19/2000). Od 01.01.2013 r. na mocy rozporządzenia Ministra Zdrowia z dnia 28 grudnia 2012 r. (DZ.U.12.poz.1497). funkcjonuje pod zmienioną nazwą jako Lubuskie Biuro Rejestracji Nowotworów.

Zadaniem Lubuskiego Biura Rejestracji Nowotworów jest zbieranie danych o zachorowaniach na nowotwory złośliwe, aktualizacja tych danych w bazie rejestru, wprowadzanie nowych zachorowań, obliczanie współczynników zachorowalności i umieralności oraz analiza gromadzonych danych. Rejestr Nowotworów gromadzi dane o zachorowaniach z określonego obszaru, o populacji dokładnie określonej co do struktury i wielkości. Najważniejszym z zadań, jakie stoi przed Rejestrem, jest gromadzenie informacji, które mogą być wykorzystywane do badań naukowych, opracowań, publikacji oraz śledzenia losów pacjenta.

Przetwarzanie danych jest niezbędne do monitorowania zachorowań i leczenia chorych na nowotwory w Polsce i zgodnie z Programem Badań Statystycznych Statystyki Publicznej. Przetwarzanie danych w Krajowym Rejestrze Nowotworów regulują następujące akty prawne: Ustawa z dnia 28 kwietnia 2011 r. o systemie informacji w ochronie zdrowia (Dz.U. 2011 nr 113 poz. 657) oraz Rozporządzenie Ministra Zdrowia z dnia 24 sierpnia 2016 r. w sprawie Krajowego Rejestru Nowotworów (Dz.U. 2016 poz. 1362); Ustawa z dnia 29 czerwca 1995 r. o statystyce publicznej (Dz.U. 1995 nr 88 poz. 439) wraz z corocznym rozporządzeniem w sprawie badań statystyki publicznej.

W ramach Programu Badań Statystycznych Statystyki Publicznej dane są publikowane w postaci całkowicie zanonimizowanej jako raporty zbiorcze.

Ze względu na charakter prowadzonych badań dane osobowe są przechowywane bezterminowo.

Słowo wstępne

Metody statystyczne

Do zadań Lubuskiego Biura Rejestracji Nowotworów należy wydawanie biuletynów z uwzględnieniem współczynników standaryzowanych i współczynników surowych. W celu przedstawienia statystyki zachorowalności i umieralności, aby była porównywalna w czasie i między różnymi populacjami musimy korzystać z metod uwzględniających wielkość populacji oraz jej strukturę.

Zapadalność (zachorowalność) jest zdefiniowana jako liczba nowych przypadków danej choroby w określonym przedziale czasu i określonej populacji. Miernikiem zapadalności jest współczynnik zapadalności określający liczbę nowych zachorowań w określonym przedziale czasu na jednostkę populacji (np. na 1.000.000 mieszkańców).

Umieralność jest zdefiniowana analogicznie jak zapadalność, przy czym zdarzeniem, które jest zliczane to zgon z powodu określonej choroby. Miernikiem umieralności jest współczynnik umieralności określający liczbę zgonów z powodu danego schorzenia w określonym czasie na jednostkę populacji.

Chorobowość określa liczbę wszystkich chorych na daną chorobę w określonym czasie w danej populacji. Współczynnik chorobowości wyraża liczbę wszystkich chorych na dane schorzenie w określonym przedziale czasu na jednostkę populacji.

Standaryzacja współczynników jest konieczna, gdy chcemy porównać między sobą dwie lub więcej grup, lub obserwować jedną populację w dłuższym okresie czasu.

Bezwzględna liczba przypadków zachorowań lub zgonów z powodu nowotworów występujących w danej populacji w określonym przedziale czasu zależy zarówno od wielkości populacji jak i jej struktury wieku.

Współczynnik surowy zachorowalności (umieralności) określa liczbę zachorowań (zgonów) na 100 000 ludności badanej populacji, przy czym miara ta nie uwzględnia struktury wieku populacji.

Wielkość współczynników surowych zależy wyłącznie od ilości przypadków danej choroby i wielkości populacji, nie zależy natomiast od struktury wieku populacji.

Standaryzacja współczynników umieralności pozwala na uniezależnienie porównywanych współczynników od różnic w strukturze wieku ludności.

Istnieje kilka metod zapewniających porównywalność występowania chorób w różnych populacjach (współczynniki cząstkowe, obcięte, skumulowane), wśród których najczęściej stosowany jest standaryzowany wg wieku współczynnik zachorowalności (umieralności).

Współczynniki standaryzowane określają ile zachorowań (zgonów) wystąpiłoby w danej populacji, gdyby struktura wieku tej populacji była taka sama jak struktura wieku populacji przyjętej za standard.

Wskaźnik struktury zgonów lub zarejestrowanych zachorowań na nowotwory złośliwe jest ilorazem bezwzględnej liczby zgonów (lub zarejestrowanych zachorowań) na poszczególne nowotwory i całkowitej liczby zgonów (lub zgłoszonych zachorowań) przedstawionych w procentach.

Miarą kompletności rejestracji nowotworów złośliwych jest wskaźnik zachorowania/zgony, który jest ilorazem liczby nowo zarejestrowanych nowotworów złośliwych ogółem i liczby zgonów z powodu nowotworów złośliwych w tym samym okresie.

Przedstawione w obecnym biuletynie dane o zachorowaniach na choroby nowotworowe i zgonach z powodu nowotworów, opracowane zostały w oparciu o dane gromadzone przez Lubuskie Biuro Rejestracji Nowotworów na podstawie zgłoszeń nowotworu złośliwego przez jednostki służby zdrowia dot. Lubuskich pacjentów leczonych na terenie całego kraju.



Wielospecjalistyczny
Szpital Wojewódzki
w Gorzowie Wlkp. Sp. z o.o.

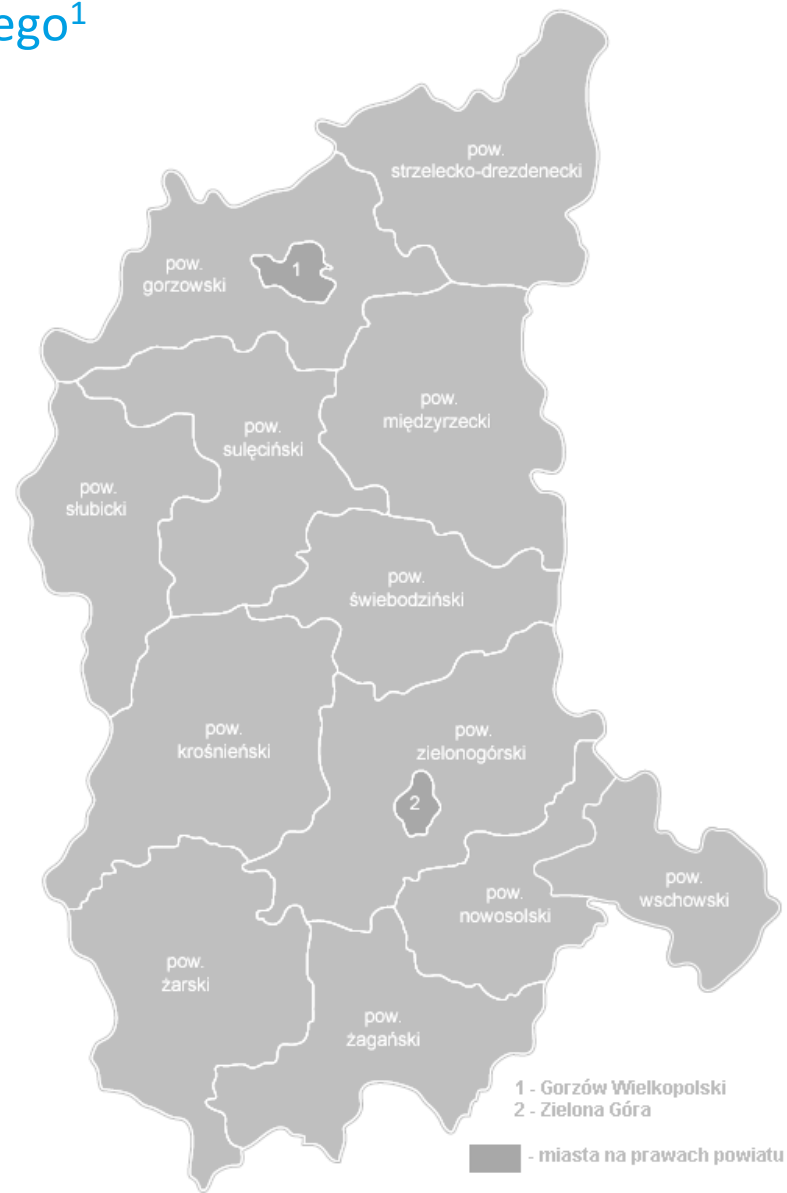


Wydanie niniejszego biuletynu zostało
sfinansowane przez Ministra Zdrowia
w ramach programu wieloletniego pn.
Narodowy Program Zwalczania Chorób Nowotworowych,
w zakresie zadania pn.
"Wspomaganie systemu rejestracji nowotworów".



Ministerstwo Zdrowia

Mapa województwa lubuskiego¹

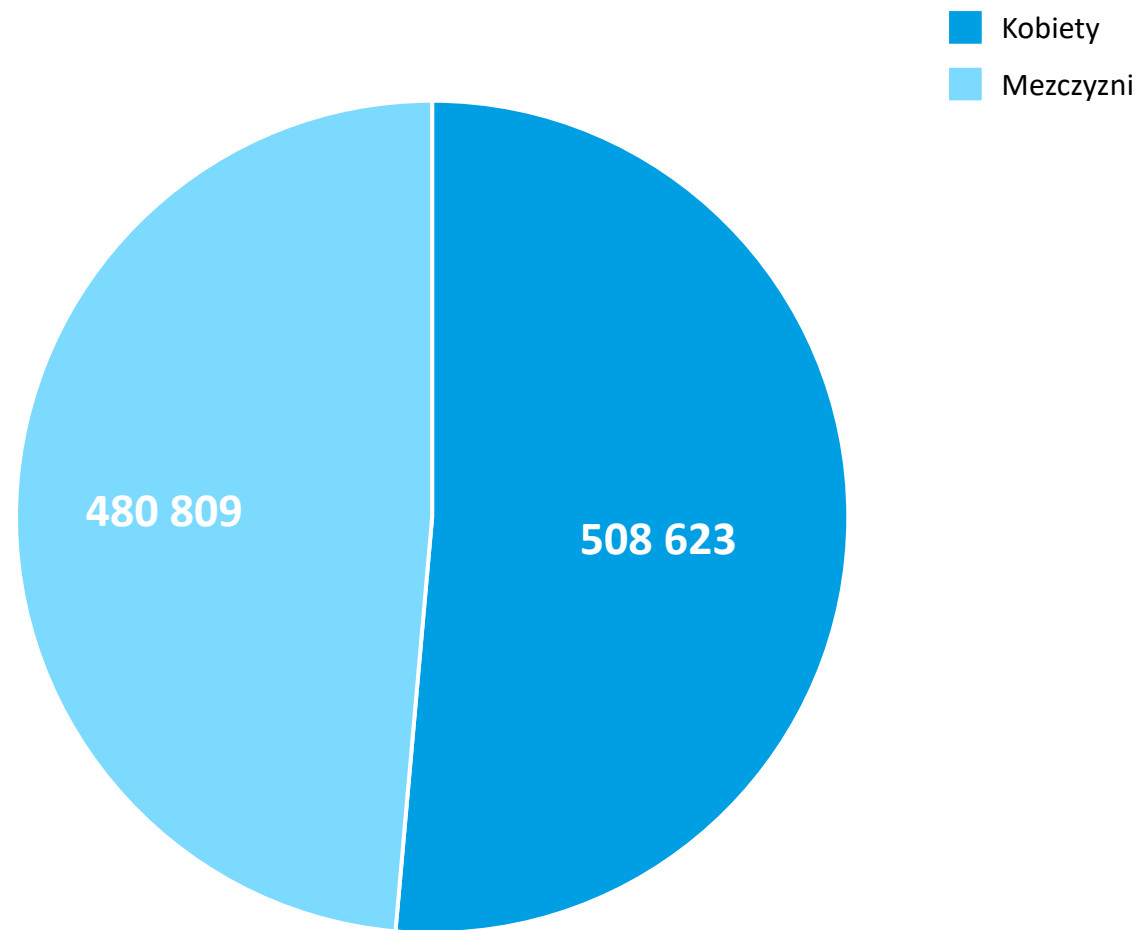


¹ https://pl.wikipedia.org/wiki/Wojew%C3%B3dztwo_lubuskie#/media/File:Woj_lubuskie_adm.png, dostęp: 15-10-2018 r

Populacja według powiatów, płci i wieku w 2021 roku

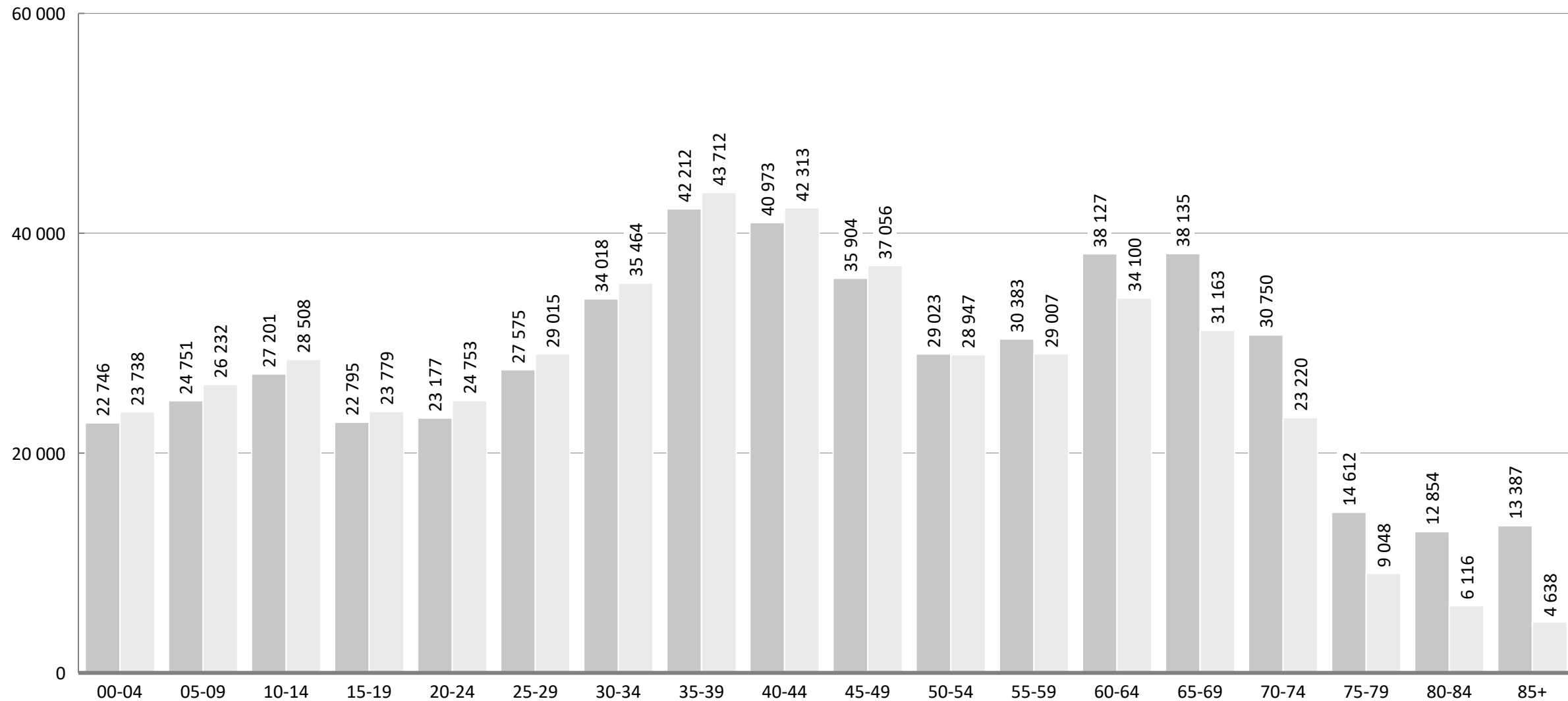
Płeć	Powiat	0-4	5-9	10-14	15-19	20-24	25-29	30-34	35-39	40-44	45-49	50-54	55-59	60-64	65-69	70-74	75-79	80-84	85+
Kobiety	gorzowski	1 766	1 987	2 263	1 907	1 757	1 992	2 456	3 122	3 064	2 752	2 256	2 258	2 560	2 251	1 783	798	699	817
	krosniński	1 204	1 256	1 420	1 243	1 340	1 538	1 740	2 263	2 213	1 927	1 588	1 634	2 101	2 107	1 613	775	622	718
	międzyrzecki	1 280	1 442	1 566	1 207	1 276	1 531	1 959	2 323	2 168	1 930	1 667	1 798	2 186	2 104	1 782	799	692	730
	nowosolski	1 847	2 021	2 347	1 991	2 013	2 318	2 663	3 411	3 341	2 895	2 426	2 464	3 260	3 374	2 714	1 252	1 118	1 234
	słubicki	1 101	1 216	1 356	1 123	1 172	1 331	1 698	2 018	1 859	1 699	1 433	1 528	1 750	1 509	1 204	616	526	541
	strzelecko-drezdenecki	1 114	1 191	1 421	1 187	1 132	1 354	1 562	1 856	1 819	1 642	1 411	1 486	1 786	1 745	1 431	735	632	625
	sulęciński	875	880	985	821	812	962	1 196	1 439	1 255	1 120	980	1 076	1 300	1 187	890	451	418	468
	świebodziński	1 312	1 467	1 456	1 315	1 375	1 514	1 883	2 309	2 130	1 901	1 565	1 769	2 095	2 045	1 677	804	675	654
	zielonogórski	1 911	1 951	2 108	1 753	1 779	2 178	2 653	3 202	3 017	2 746	2 148	2 279	2 745	2 725	2 076	934	857	933
	żagański	1 620	1 776	2 011	1 716	1 767	2 018	2 435	3 186	2 995	2 722	2 227	2 447	3 149	2 993	2 396	1 074	1 074	1 133
	żarski	2 027	2 270	2 577	2 211	2 309	2 560	3 066	3 803	3 889	3 457	2 729	3 026	3 707	3 619	2 883	1 304	1 249	1 275
	wschowski	895	1 004	1 114	997	926	1 070	1 286	1 537	1 452	1 305	1 112	1 154	1 459	1 356	1 161	510	416	458
	m. Gorzów Wlkp.	2 534	2 792	3 023	2 419	2 478	3 098	4 308	5 301	5 387	4 489	3 598	3 492	4 760	5 467	4 369	2 143	1 759	1 713
	m. Zielona Góra	3 260	3 498	3 554	2 905	3 041	4 111	5 113	6 442	6 384	5 319	3 883	3 972	5 269	5 653	4 771	2 417	2 117	2 088
	Mężczyźni	gorzowski	1 877	2 216	2 376	2 045	1 933	2 143	2 559	3 133	3 207	2 871	2 371	2 285	2 490	2 079	1 443	552	318
krosniński		1 272	1 358	1 536	1 243	1 482	1 648	1 923	2 417	2 265	2 090	1 652	1 660	1 862	1 776	1 255	455	298	198
międzyrzecki		1 345	1 480	1 586	1 375	1 345	1 668	2 057	2 390	2 330	2 078	1 664	1 769	2 070	1 837	1 393	572	341	241
nowosolski		1 875	2 185	2 420	2 077	2 193	2 497	2 831	3 578	3 536	3 116	2 406	2 409	2 856	2 639	2 128	794	546	416
słubicki		1 142	1 215	1 347	1 215	1 212	1 450	1 766	2 072	1 958	1 713	1 467	1 452	1 647	1 296	895	368	205	168
strzelecko-drezdenecki		1 104	1 297	1 412	1 215	1 253	1 390	1 685	2 042	1 964	1 701	1 459	1 512	1 792	1 578	1 180	429	289	208
sulęciński		901	989	1 066	826	895	1 065	1 334	1 601	1 389	1 255	990	1 104	1 233	1 084	748	257	201	139
świebodziński		1 401	1 510	1 636	1 321	1 392	1 671	1 962	2 419	2 293	1 975	1 603	1 671	1 959	1 684	1 251	443	347	240
zielonogórski		1 929	2 103	2 223	1 794	1 985	2 240	2 822	3 347	3 283	2 825	2 214	2 190	2 590	2 372	1 695	638	415	318
żagański		1 712	1 896	2 211	1 839	2 001	2 109	2 581	3 277	3 230	2 861	2 232	2 344	2 764	2 520	1 865	638	442	354
żarski		2 126	2 334	2 672	2 302	2 458	2 748	3 317	4 010	3 936	3 637	2 683	2 751	3 375	3 036	2 066	784	531	400
wschowski		924	1 072	1 189	1 059	1 053	1 169	1 326	1 604	1 516	1 393	1 105	1 085	1 335	1 155	841	367	239	147
m. Gorzów Wlkp.		2 647	2 956	3 153	2 589	2 551	3 162	4 279	5 425	5 190	4 332	3 435	3 197	3 843	3 899	3 089	1 236	876	649
m. Zielona Góra		3 483	3 621	3 681	2 879	3 000	4 055	5 022	6 397	6 216	5 209	3 666	3 578	4 284	4 208	3 371	1 515	1 068	922

Dane statystyczne o ludności województwa lubuskiego w roku 2021

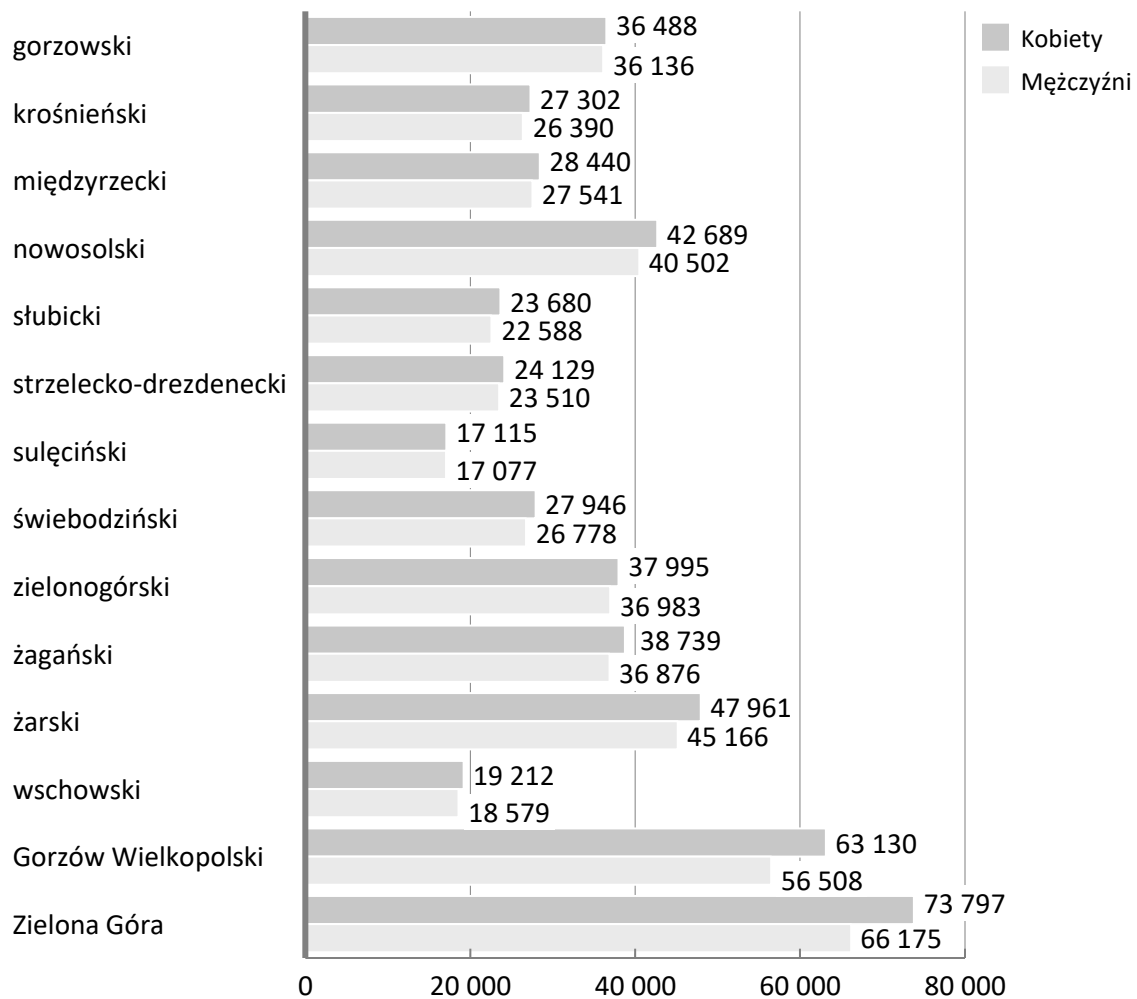


Struktura populacji według płci i wieku w 2021 roku

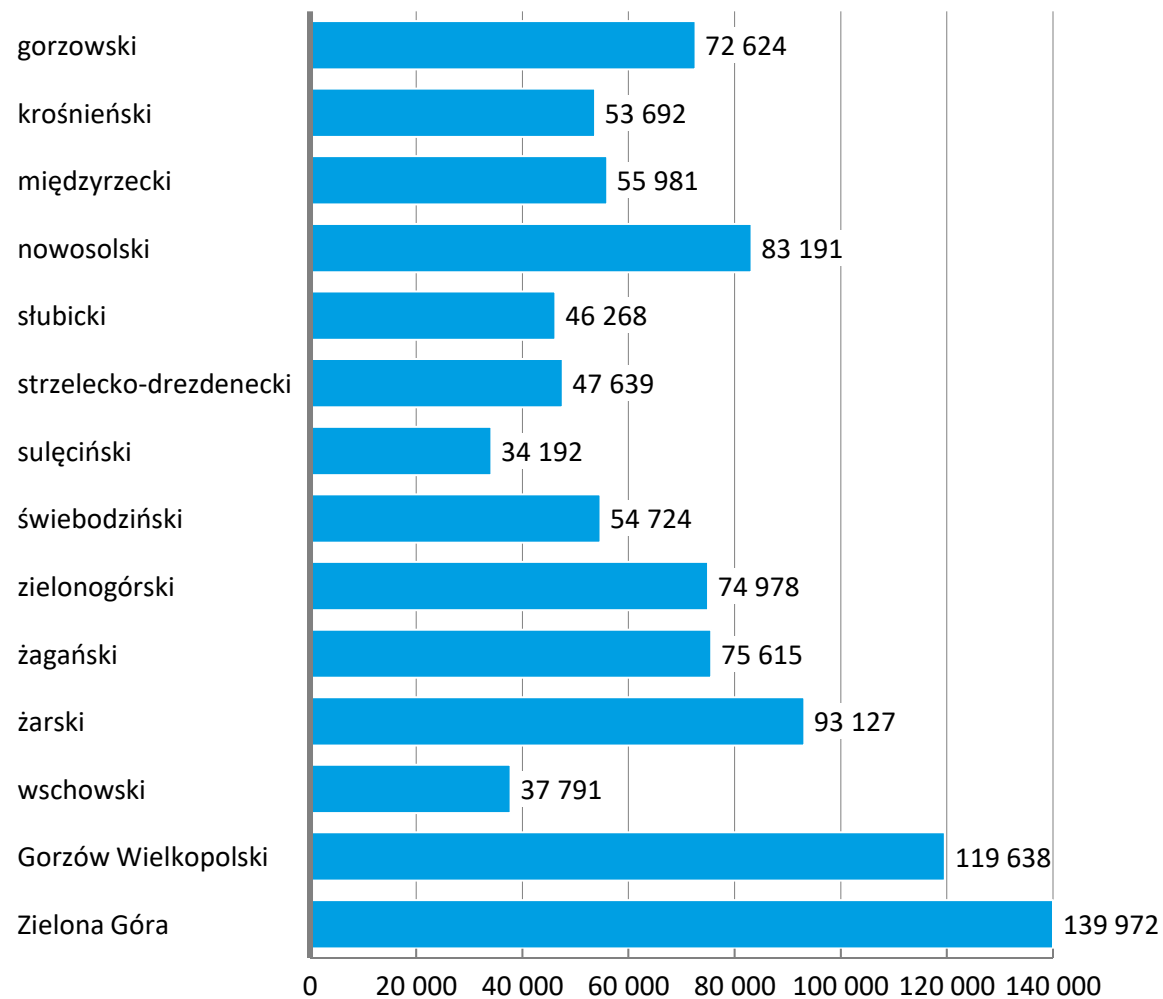
Kobiety
Mężczyźni



Populacja w województwie lubuskim w roku 2021 wg płci i powiatów



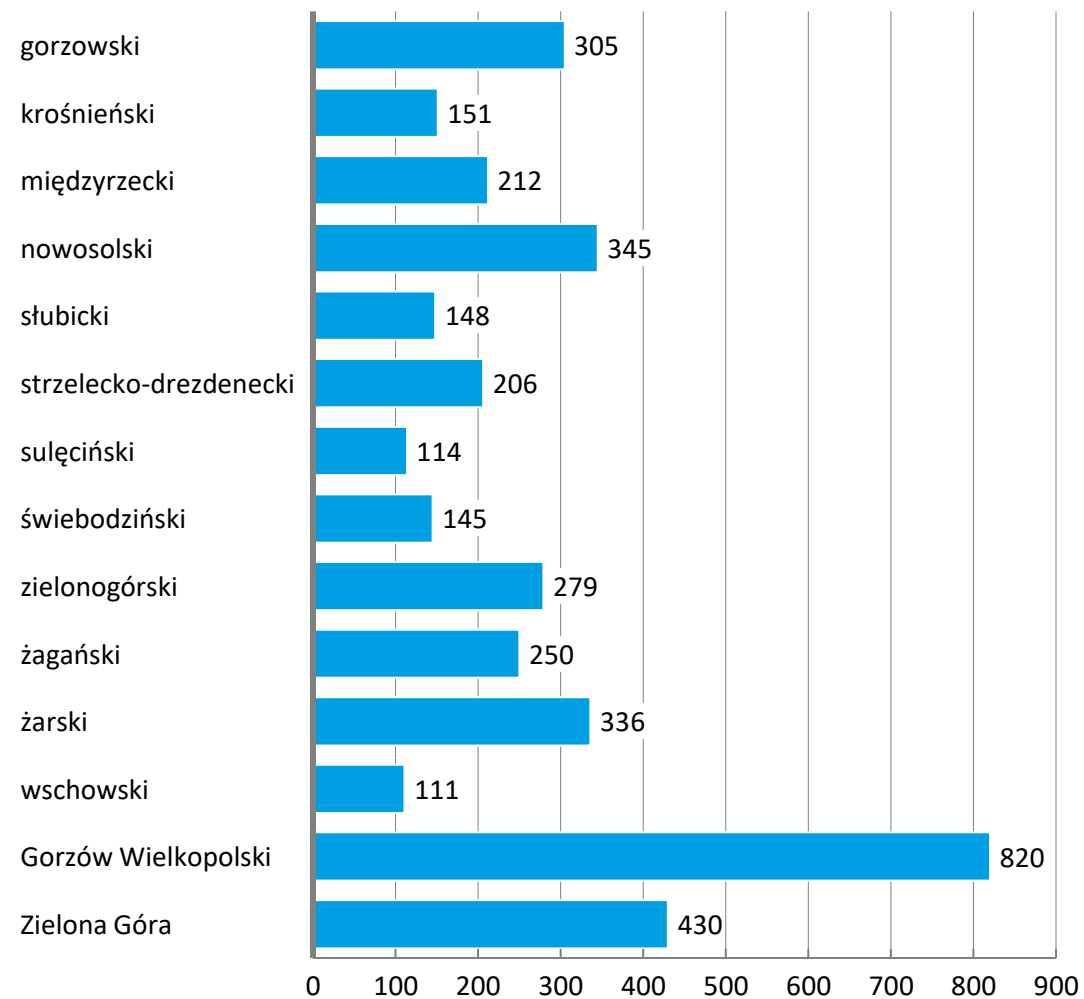
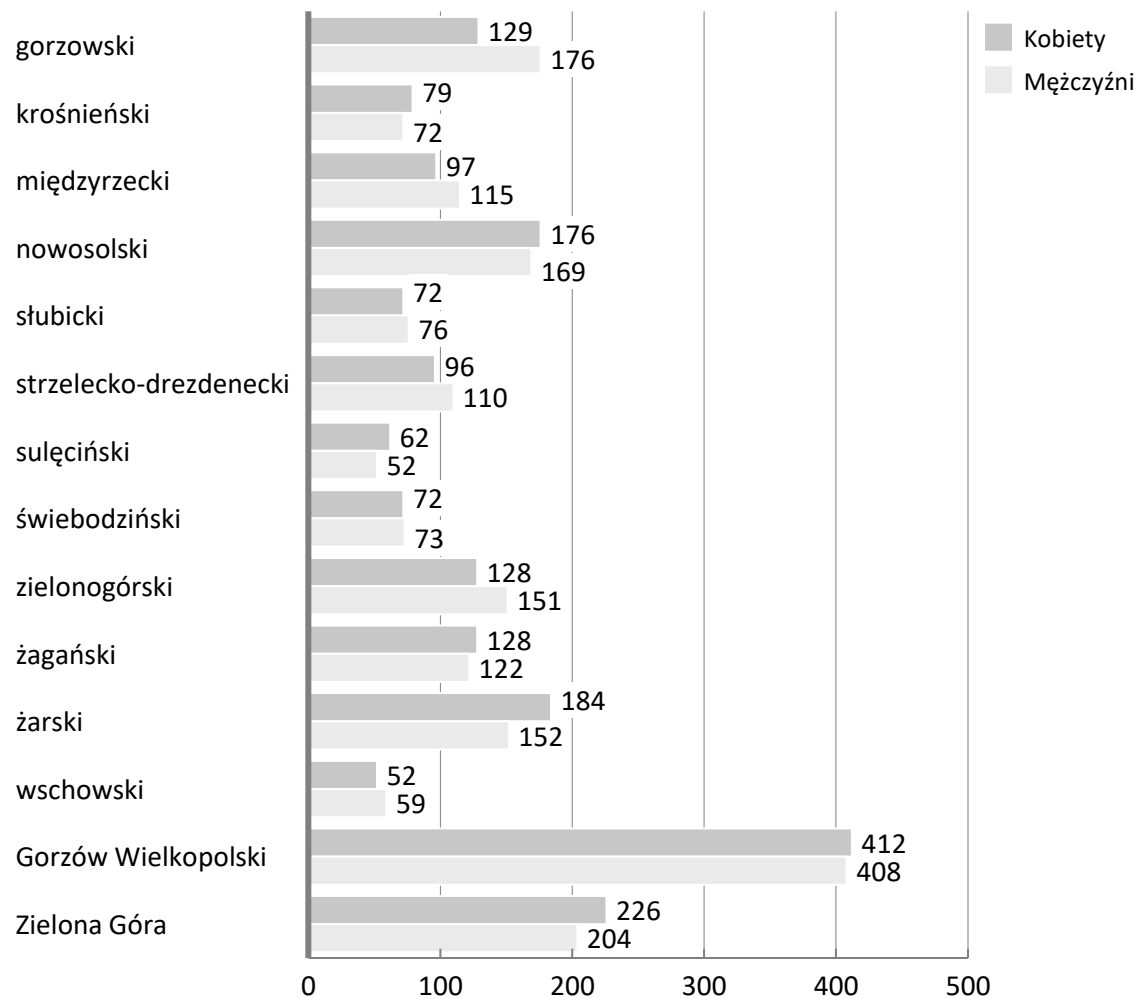
Populacja w województwie lubuskim w roku 2021 wg powiatów



Zachorowania



Liczba zachorowań na nowotwory według powiatów w 2021 roku



Zachorowania na nowotwory w 2021 roku, liczba, współczynnik surowy, współczynnik standaryzowany i odsetek według płci i ICD

ICD	KOBIECY				MĘŻCZYŹNI					
	Liczba	Wsp_surowy	Wsp_stand ESP2013	Odsetek	Liczba	Wsp_surowy	Wsp_stand ESP2013	Odsetek		
C00	1	2,7	1,3	2,4	0,8	1	2,8	1,6	2,4	0,6
C01	0	0,0	0,0	0,0	0,0	0	0,0	0,0	0,0	0,0
C02	0	0,0	0,0	0,0	0,0	2	5,5	3,2	5,5	1,1
C03	0	0,0	0,0	0,0	0,0	0	0,0	0,0	0,0	0,0
C04	0	0,0	0,0	0,0	0,0	1	2,8	1,8	2,8	0,6
C05	0	0,0	0,0	0,0	0,0	0	0,0	0,0	0,0	0,0
C06	0	0,0	0,0	0,0	0,0	0	0,0	0,0	0,0	0,0
C07	0	0,0	0,0	0,0	0,0	0	0,0	0,0	0,0	0,0
C08	0	0,0	0,0	0,0	0,0	0	0,0	0,0	0,0	0,0
C09	0	0,0	0,0	0,0	0,0	2	5,5	3,4	5,3	1,1
C10	0	0,0	0,0	0,0	0,0	0	0,0	0,0	0,0	0,0
C11	0	0,0	0,0	0,0	0,0	0	0,0	0,0	0,0	0,0
C12	0	0,0	0,0	0,0	0,0	0	0,0	0,0	0,0	0,0
C13	0	0,0	0,0	0,0	0,0	0	0,0	0,0	0,0	0,0
C14	0	0,0	0,0	0,0	0,0	0	0,0	0,0	0,0	0,0
C15	1	2,7	1,3	2,4	0,8	1	2,8	1,4	2,6	0,6
C16	2	5,5	1,9	8,1	1,6	3	8,3	5,2	12,5	1,7
C17	0	0,0	0,0	0,0	0,0	0	0,0	0,0	0,0	0,0
C18	9	24,7	12,5	32,6	7,0	7	19,4	12,5	43,0	4,0
C19	3	8,2	4,0	7,6	2,3	2	5,5	2,9	5,3	1,1
C20	1	2,7	1,6	2,3	0,8	6	16,6	9,9	20,5	3,4
C21	0	0,0	0,0	0,0	0,0	0	0,0	0,0	0,0	0,0
C22	2	5,5	2,7	5,1	1,6	1	2,8	1,8	2,8	0,6
C23	0	0,0	0,0	0,0	0,0	0	0,0	0,0	0,0	0,0
C24	1	2,7	1,3	5,0	0,8	1	2,8	1,4	3,5	0,6
C25	6	16,4	6,5	17,0	4,7	8	22,1	13,1	26,8	4,5
C26	1	2,7	0,7	3,6	0,8	0	0,0	0,0	0,0	0,0
C30	1	2,7	2,2	3,1	0,8	0	0,0	0,0	0,0	0,0
C31	0	0,0	0,0	0,0	0,0	0	0,0	0,0	0,0	0,0
C32	0	0,0	0,0	0,0	0,0	7	19,4	13,1	23,8	4,0
C33	0	0,0	0,0	0,0	0,0	0	0,0	0,0	0,0	0,0
C34	11	30,1	14,5	34,3	8,5	31	85,8	51,9	119,1	17,6
C37	0	0,0	0,0	0,0	0,0	0	0,0	0,0	0,0	0,0
C38	0	0,0	0,0	0,0	0,0	0	0,0	0,0	0,0	0,0

ICD	KOBIECY				MĘŻCZYŹNI					
	Liczba	Wsp_surowy	Wsp_stand ESP2013	Odsetek	Liczba	Wsp_surowy	Wsp_stand ESP2013	Odsetek		
C39	0	0,0	0,0	0,0	0,0	0	0,0	0,0	0,0	0,0
C40	0	0,0	0,0	0,0	0,0	0	0,0	0,0	0,0	0,0
C41	0	0,0	0,0	0,0	0,0	0	0,0	0,0	0,0	0,0
C43	3	8,2	6,5	8,3	2,3	2	5,5	3,1	15,7	1,1
C44	11	30,1	13,5	31,3	8,5	8	22,1	12,2	38,0	4,5
C45	1	2,7	2,2	3,1	0,8	0	0,0	0,0	0,0	0,0
C46	0	0,0	0,0	0,0	0,0	0	0,0	0,0	0,0	0,0
C47	0	0,0	0,0	0,0	0,0	0	0,0	0,0	0,0	0,0
C48	1	2,7	1,8	2,9	0,8	0	0,0	0,0	0,0	0,0
C49	1	2,7	1,3	2,4	0,8	0	0,0	0,0	0,0	0,0
C50	25	68,5	38,1	68,2	19,4	0	0,0	0,0	0,0	0,0
C51	1	2,7	0,7	3,6	0,8	0	0,0	0,0	0,0	0,0
C52	0	0,0	0,0	0,0	0,0	0	0,0	0,0	0,0	0,0
C53	5	13,7	10,5	13,2	3,9	0	0,0	0,0	0,0	0,0
C54	6	16,4	9,3	18,6	4,7	0	0,0	0,0	0,0	0,0
C55	0	0,0	0,0	0,0	0,0	0	0,0	0,0	0,0	0,0
C56	11	30,1	16,6	31,0	8,5	0	0,0	0,0	0,0	0,0
C57	0	0,0	0,0	0,0	0,0	0	0,0	0,0	0,0	0,0
C58	0	0,0	0,0	0,0	0,0	0	0,0	0,0	0,0	0,0
C60	0	0,0	0,0	0,0	0,0	0	0,0	0,0	0,0	0,0
C61	0	0,0	0,0	0,0	0,0	42	116,2	66,3	151,5	23,9
C62	0	0,0	0,0	0,0	0,0	3	8,3	8,8	7,3	1,7
C63	0	0,0	0,0	0,0	0,0	0	0,0	0,0	0,0	0,0
C64	1	2,7	1,1	2,8	0,8	6	16,6	9,3	20,8	3,4
C65	0	0,0	0,0	0,0	0,0	0	0,0	0,0	0,0	0,0
C66	0	0,0	0,0	0,0	0,0	0	0,0	0,0	0,0	0,0
C67	3	8,2	3,4	10,4	2,3	13	36,0	20,9	41,9	7,4
C68	0	0,0	0,0	0,0	0,0	0	0,0	0,0	0,0	0,0
C69	0	0,0	0,0	0,0	0,0	0	0,0	0,0	0,0	0,0
C70	0	0,0	0,0	0,0	0,0	0	0,0	0,0	0,0	0,0
C71	1	2,7	1,1	2,8	0,8	3	8,3	5,7	8,0	1,7
C72	0	0,0	0,0	0,0	0,0	2	5,5	3,4	4,9	1,1
C73	3	8,2	5,2	7,0	2,3	1	2,8	2,1	3,0	0,6
C74	0	0,0	0,0	0,0	0,0	1	2,8	2,1	3,0	0,6

ICD	KOBIECY				MĘŻCZYŹNI					
	Liczba	Wsp_surowy	Wsp_stand ESP2013	Odsetek	Liczba	Wsp_surowy	Wsp_stand ESP2013	Odsetek		
C75	0	0,0	0,0	0,0	0,0	0	0,0	0,0	0,0	0,0
C76	0	0,0	0,0	0,0	0,0	2	5,5	2,9	5,3	1,1
C77	1	2,7	2,0	2,3	0,8	1	2,8	1,6	2,4	0,6
C78	0	0,0	0,0	0,0	0,0	2	5,5	3,0	5,1	1,1
C79	1	2,7	2,0	2,3	0,8	2	5,5	2,9	5,3	1,1
C80	1	2,7	1,1	2,8	0,8	1	2,8	1,8	2,8	0,6
C81	0	0,0	0,0	0,0	0,0	1	2,8	3,8	2,3	0,6
C82	2	5,5	2,0	6,0	1,6	1	2,8	1,4	2,6	0,6
C83	2	5,5	4,2	5,5	1,6	1	2,8	2,1	2,4	0,6
C84	0	0,0	0,0	0,0	0,0	0	0,0	0,0	0,0	0,0
C85	1	2,7	2,0	2,3	0,8	1	2,8	2,1	10,5	0,6
C88	1	2,7	1,1	2,8	0,8	0	0,0	0,0	0,0	0,0
C90	0	0,0	0,0	0,0	0,0	1	2,8	1,8	2,8	0,6
C91	1	2,7	1,3	2,4	0,8	1	2,8	1,6	7,9	0,6
C92	0	0,0	0,0	0,0	0,0	4	11,1	6,8	30,2	2,3
C93	0	0,0	0,0	0,0	0,0	0	0,0	0,0	0,0	0,0
C94	0	0,0	0,0	0,0	0,0	0	0,0	0,0	0,0	0,0
C95	0	0,0	0,0	0,0	0,0	0	0,0	0,0	0,0	0,0
C96	0	0,0	0,0	0,0	0,0	0	0,0	0,0	0,0	0,0
C97	0	0,0	0,0	0,0	0,0	0	0,0	0,0	0,0	0,0
D00	0	0,0	0,0	0,0	0,0	2	5,5	3,8	5,2	1,1
D01	1	2,7	2,2	3,1	0,8	0	0,0	0,0	0,0	0,0
D02	1	2,7	1,1	2,8	0,8	0	0,0	0,0	0,0	0,0
D03	1	2,7	2,2	2,5	0,8	1	2,8	1,8	7,2	0,6
D04	1	2,7	1,9	2,2	0,8	1	2,8	2,1	2,4	0,6
D05	1	2,7	2,2	3,1	0,8	0	0,0	0,0	0,0	0,0
D06	2	5,5	3,9	4,5	1,6	0	0,0	0,0	0,0	0,0
D07	0	0,0	0,0	0,0	0,0	0	0,0	0,0	0,0	0,0
D09	0	0,0	0,0	0,0	0,0	0	0,0	0,0	0,0	0,0

Zachorowania na nowotwory w 2021 roku, liczba, współczynnik surowy, współczynnik standaryzowany i odsetek według płci i ICD

ICD	KOBIECY				MĘŻCZYŹNI			
	Liczba	Wsp_surowy	Wsp_stand ESP2013	Odsetek	Liczba	Wsp_surowy	Wsp_stand ESP2013	Odsetek
C00	0	0,0	0,0	0,0	0	0,0	0,0	0,0
C01	0	0,0	0,0	0,0	1	3,8	1,7	8,4
C02	1	3,7	2,4	4,0	0	0,0	0,0	0,0
C03	0	0,0	0,0	0,0	0	0,0	0,0	0,0
C04	2	7,3	4,6	5,9	0	0,0	0,0	0,0
C05	0	0,0	0,0	0,0	0	0,0	0,0	0,0
C06	0	0,0	0,0	0,0	0	0,0	0,0	0,0
C07	0	0,0	0,0	0,0	0	0,0	0,0	0,0
C08	0	0,0	0,0	0,0	0	0,0	0,0	0,0
C09	1	3,7	3,1	4,4	1	3,8	2,6	3,1
C10	0	0,0	0,0	0,0	1	3,8	2,4	3,9
C11	0	0,0	0,0	0,0	0	0,0	0,0	0,0
C12	0	0,0	0,0	0,0	0	0,0	0,0	0,0
C13	0	0,0	0,0	0,0	0	0,0	0,0	0,0
C14	0	0,0	0,0	0,0	0	0,0	0,0	0,0
C15	0	0,0	0,0	0,0	0	0,0	0,0	0,0
C16	6	22,0	8,3	20,7	7,6	5	18,9	9,6
C17	1	3,7	1,2	3,1	1,3	0	0,0	0,0
C18	3	11,0	4,6	8,6	3,8	2	7,6	3,8
C19	0	0,0	0,0	0,0	0	0,0	0,0	0,0
C20	4	14,7	5,1	14,6	5,1	3	11,4	8,0
C21	0	0,0	0,0	0,0	0	0,0	0,0	0,0
C22	0	0,0	0,0	0,0	1	3,8	1,7	8,4
C23	0	0,0	0,0	0,0	0	0,0	0,0	0,0
C24	0	0,0	0,0	0,0	2	7,6	3,3	7,1
C25	2	7,3	3,3	5,5	2,5	2	7,6	4,3
C26	1	3,7	1,2	3,1	1,3	0	0,0	0,0
C30	0	0,0	0,0	0,0	0	0,0	0,0	0,0
C31	0	0,0	0,0	0,0	0	0,0	0,0	0,0
C32	1	3,7	1,2	3,1	1,3	2	7,6	5,2
C33	0	0,0	0,0	0,0	0	0,0	0,0	0,0
C34	11	40,3	16,0	37,9	13,9	12	45,5	23,0
C37	0	0,0	0,0	0,0	0	0,0	0,0	0,0
C38	0	0,0	0,0	0,0	0	0,0	0,0	0,0

ICD	KOBIECY				MĘŻCZYŹNI			
	Liczba	Wsp_surowy	Wsp_stand ESP2013	Odsetek	Liczba	Wsp_surowy	Wsp_stand ESP2013	Odsetek
C39	0	0,0	0,0	0,0	0	0,0	0,0	0,0
C40	0	0,0	0,0	0,0	0	0,0	0,0	0,0
C41	0	0,0	0,0	0,0	0	0,0	0,0	0,0
C43	0	0,0	0,0	0,0	2	7,6	5,7	6,7
C44	5	18,3	7,1	15,9	6,3	2	7,6	3,2
C45	0	0,0	0,0	0,0	0	0,0	0,0	0,0
C46	0	0,0	0,0	0,0	0	0,0	0,0	0,0
C47	0	0,0	0,0	0,0	0	0,0	0,0	0,0
C48	0	0,0	0,0	0,0	0	0,0	0,0	0,0
C49	0	0,0	0,0	0,0	0	0,0	0,0	0,0
C50	18	65,9	42,2	65,7	22,8	1	3,8	1,7
C51	0	0,0	0,0	0,0	0	0,0	0,0	0,0
C52	0	0,0	0,0	0,0	0	0,0	0,0	0,0
C53	4	14,7	8,7	13,6	5,1	0	0,0	0,0
C54	4	14,7	6,5	11,4	5,1	0	0,0	0,0
C55	0	0,0	0,0	0,0	0	0,0	0,0	0,0
C56	4	14,7	7,3	11,7	5,1	0	0,0	0,0
C57	0	0,0	0,0	0,0	0	0,0	0,0	0,0
C58	0	0,0	0,0	0,0	0	0,0	0,0	0,0
C60	0	0,0	0,0	0,0	0	0,0	0,0	0,0
C61	0	0,0	0,0	0,0	20	75,8	40,3	101,7
C62	0	0,0	0,0	0,0	4	15,2	12,6	13,8
C63	0	0,0	0,0	0,0	0	0,0	0,0	0,0
C64	2	7,3	3,3	5,5	2,5	4	15,2	9,0
C65	0	0,0	0,0	0,0	0	0,0	0,0	0,0
C66	0	0,0	0,0	0,0	1	3,8	2,2	8,8
C67	0	0,0	0,0	0,0	2	7,6	3,4	6,2
C68	0	0,0	0,0	0,0	0	0,0	0,0	0,0
C69	0	0,0	0,0	0,0	0	0,0	0,0	0,0
C70	0	0,0	0,0	0,0	0	0,0	0,0	0,0
C71	1	3,7	8,0	4,4	1,3	1	3,8	2,1
C72	0	0,0	0,0	0,0	0	0,0	0,0	0,0
C73	3	11,0	11,8	12,0	3,8	0	0,0	0,0
C74	0	0,0	0,0	0,0	0	0,0	0,0	0,0

ICD	KOBIECY				MĘŻCZYŹNI			
	Liczba	Wsp_surowy	Wsp_stand ESP2013	Odsetek	Liczba	Wsp_surowy	Wsp_stand ESP2013	Odsetek
C75	0	0,0	0,0	0,0	0	0,0	0,0	0,0
C76	0	0,0	0,0	0,0	0	0,0	0,0	0,0
C77	0	0,0	0,0	0,0	0	0,0	0,0	0,0
C78	0	0,0	0,0	0,0	0	0,0	0,0	0,0
C79	0	0,0	0,0	0,0	0	0,0	0,0	0,0
C80	0	0,0	0,0	0,0	1	3,8	2,2	8,8
C81	0	0,0	0,0	0,0	0	0,0	0,0	0,0
C82	0	0,0	0,0	0,0	0	0,0	0,0	0,0
C83	0	0,0	0,0	0,0	1	3,8	2,9	3,3
C84	0	0,0	0,0	0,0	0	0,0	0,0	0,0
C85	0	0,0	0,0	0,0	1	3,8	1,7	8,4
C88	0	0,0	0,0	0,0	0	0,0	0,0	0,0
C90	0	0,0	0,0	0,0	0	0,0	0,0	0,0
C91	1	3,7	10,0	4,2	1,3	0	0,0	0,0
C92	2	7,3	7,9	7,1	2,5	0	0,0	0,0
C93	0	0,0	0,0	0,0	0	0,0	0,0	0,0
C94	0	0,0	0,0	0,0	0	0,0	0,0	0,0
C95	0	0,0	0,0	0,0	0	0,0	0,0	0,0
C96	0	0,0	0,0	0,0	0	0,0	0,0	0,0
C97	0	0,0	0,0	0,0	0	0,0	0,0	0,0
D00	0	0,0	0,0	0,0	0	0,0	0,0	0,0
D01	0	0,0	0,0	0,0	0	0,0	0,0	0,0
D02	0	0,0	0,0	0,0	0	0,0	0,0	0,0
D03	0	0,0	0,0	0,0	0	0,0	0,0	0,0
D04	0	0,0	0,0	0,0	0	0,0	0,0	0,0
D05	2	7,3	2,7	5,7	2,5	0	0,0	0,0
D06	0	0,0	0,0	0,0	0	0,0	0,0	0,0
D07	0	0,0	0,0	0,0	0	0,0	0,0	0,0
D09	0	0,0	0,0	0,0	0	0,0	0,0	0,0

Zachorowania na nowotwory w 2021 roku, liczba, współczynnik surowy, współczynnik standaryzowany i odsetek według płci i ICD

ICD	KOBIECY				MĘŻCZYŹNI				
	Liczba	Wsp_surowy	Wsp_stand ESP2013	Odsetek	Liczba	Wsp_surowy	Wsp_stand ESP2013	Odsetek	
C00	0	0,0	0,0	0,0	1	3,6	1,9	2,9	0,9
C01	0	0,0	0,0	0,0	1	3,6	1,9	2,9	0,9
C02	1	3,5	2,2	3,6	0	0,0	0,0	0,0	0,0
C03	0	0,0	0,0	0,0	0	0,0	0,0	0,0	0,0
C04	0	0,0	0,0	0,0	2	7,3	3,2	10,6	1,7
C05	1	3,5	1,8	2,7	0	0,0	0,0	0,0	0,0
C06	0	0,0	0,0	0,0	0	0,0	0,0	0,0	0,0
C07	1	3,5	1,4	2,6	0	0,0	0,0	0,0	0,0
C08	0	0,0	0,0	0,0	0	0,0	0,0	0,0	0,0
C09	0	0,0	0,0	0,0	0	0,0	0,0	0,0	0,0
C10	0	0,0	0,0	0,0	1	3,6	1,6	3,0	0,9
C11	0	0,0	0,0	0,0	1	3,6	2,9	3,4	0,9
C12	0	0,0	0,0	0,0	0	0,0	0,0	0,0	0,0
C13	0	0,0	0,0	0,0	0	0,0	0,0	0,0	0,0
C14	0	0,0	0,0	0,0	0	0,0	0,0	0,0	0,0
C15	0	0,0	0,0	0,0	2	7,3	3,4	6,5	1,7
C16	2	7,0	3,5	8,6	4	14,5	8,0	26,5	3,5
C17	0	0,0	0,0	0,0	1	3,6	1,4	3,6	0,9
C18	4	14,1	5,5	13,4	8	29,0	16,4	31,9	7,0
C19	0	0,0	0,0	0,0	1	3,6	1,6	3,0	0,9
C20	3	10,5	6,0	8,6	4	14,5	7,9	13,8	3,5
C21	1	3,5	1,4	2,6	0	0,0	0,0	0,0	0,0
C22	1	3,5	0,7	3,6	1	3,6	1,6	3,0	0,9
C23	1	3,5	1,3	5,0	0	0,0	0,0	0,0	0,0
C24	0	0,0	0,0	0,0	1	3,6	3,0	4,2	0,9
C25	3	10,5	5,7	11,8	3	10,9	6,5	9,3	2,6
C26	0	0,0	0,0	0,0	0	0,0	0,0	0,0	0,0
C30	0	0,0	0,0	0,0	0	0,0	0,0	0,0	0,0
C31	0	0,0	0,0	0,0	0	0,0	0,0	0,0	0,0
C32	0	0,0	0,0	0,0	4	14,5	7,4	20,9	3,5
C33	0	0,0	0,0	0,0	0	0,0	0,0	0,0	0,0
C34	10	35,2	15,9	30,4	20	72,6	34,7	72,1	17,4
C37	0	0,0	0,0	0,0	0	0,0	0,0	0,0	0,0
C38	0	0,0	0,0	0,0	0	0,0	0,0	0,0	0,0

ICD	KOBIECY				MĘŻCZYŹNI				
	Liczba	Wsp_surowy	Wsp_stand ESP2013	Odsetek	Liczba	Wsp_surowy	Wsp_stand ESP2013	Odsetek	
C39	0	0,0	0,0	0,0	0	0,0	0,0	0,0	0,0
C40	0	0,0	0,0	0,0	0	0,0	0,0	0,0	0,0
C41	0	0,0	0,0	0,0	0	0,0	0,0	0,0	0,0
C43	1	3,5	3,1	3,6	1	3,6	1,6	3,0	0,9
C44	6	21,1	7,6	22,1	6	25,4	11,8	41,8	6,1
C45	0	0,0	0,0	0,0	0	0,0	0,0	0,0	0,0
C46	0	0,0	0,0	0,0	0	0,0	0,0	0,0	0,0
C47	0	0,0	0,0	0,0	0	0,0	0,0	0,0	0,0
C48	1	3,5	3,1	3,3	1	3,6	1,6	3,0	0,9
C49	3	10,5	7,5	10,5	3	10,9	7,4	20,9	3,5
C50	20	70,3	39,2	67,2	20	72,6	34,7	72,1	17,4
C51	2	7,0	1,8	6,2	2	7,3	3,4	6,5	1,7
C52	0	0,0	0,0	0,0	0	0,0	0,0	0,0	0,0
C53	5	17,6	7,6	14,3	5	17,6	7,6	14,3	5,2
C54	8	28,1	13,8	25,6	8	28,1	13,8	25,6	8,2
C55	0	0,0	0,0	0,0	0	0,0	0,0	0,0	0,0
C56	6	21,1	11,7	20,4	6	21,1	11,7	20,4	6,2
C57	0	0,0	0,0	0,0	0	0,0	0,0	0,0	0,0
C58	0	0,0	0,0	0,0	0	0,0	0,0	0,0	0,0
C60	0	0,0	0,0	0,0	0	0,0	0,0	0,0	0,0
C61	0	0,0	0,0	0,0	30	108,9	48,1	125,5	26,1
C62	0	0,0	0,0	0,0	0	0,0	0,0	0,0	0,0
C63	0	0,0	0,0	0,0	0	0,0	0,0	0,0	0,0
C64	1	3,5	3,0	4,2	1	3,6	3,0	4,2	0,9
C65	1	3,5	0,7	3,4	1	3,6	3,0	4,2	0,9
C66	1	3,5	1,3	5,0	1	3,6	3,0	4,2	0,9
C67	2	7,0	2,9	7,0	2	7,3	3,4	6,5	1,7
C68	0	0,0	0,0	0,0	0	0,0	0,0	0,0	0,0
C69	1	3,5	1,8	2,7	1	3,6	3,0	4,2	0,9
C70	0	0,0	0,0	0,0	0	0,0	0,0	0,0	0,0
C71	1	3,5	0,7	3,6	1	3,6	3,0	4,2	0,9
C72	0	0,0	0,0	0,0	0	0,0	0,0	0,0	0,0
C73	2	7,0	8,9	7,2	2	7,3	3,4	6,5	1,7
C74	0	0,0	0,0	0,0	0	0,0	0,0	0,0	0,0

ICD	KOBIECY				MĘŻCZYŹNI				
	Liczba	Wsp_surowy	Wsp_stand ESP2013	Odsetek	Liczba	Wsp_surowy	Wsp_stand ESP2013	Odsetek	
C75	1	3,5	2,2	3,6	1	3,6	1,6	3,0	0,9
C76	1	3,5	1,8	2,7	1	3,6	3,0	4,2	0,9
C77	0	0,0	0,0	0,0	0	0,0	0,0	0,0	0,0
C78	3	10,5	3,8	11,4	3	10,9	7,4	20,9	3,5
C79	0	0,0	0,0	0,0	0	0,0	0,0	0,0	0,0
C80	0	0,0	0,0	0,0	1	3,6	1,6	3,0	0,9
C81	0	0,0	0,0	0,0	1	3,6	2,3	3,7	0,9
C82	0	0,0	0,0	0,0	1	3,6	2,3	3,7	0,9
C83	0	0,0	0,0	0,0	0	0,0	0,0	0,0	0,0
C84	0	0,0	0,0	0,0	0	0,0	0,0	0,0	0,0
C85	1	3,5	1,4	2,6	2	7,3	4,4	6,7	1,7
C88	0	0,0	0,0	0,0	0	0,0	0,0	0,0	0,0
C90	0	0,0	0,0	0,0	2	7,3	3,9	6,7	1,7
C91	1	3,5	1,3	5,0	1	3,6	3,0	4,2	0,9
C92	0	0,0	0,0	0,0	0	0,0	0,0	0,0	0,0
C93	0	0,0	0,0	0,0	0	0,0	0,0	0,0	0,0
C94	0	0,0	0,0	0,0	0	0,0	0,0	0,0	0,0
C95	0	0,0	0,0	0,0	0	0,0	0,0	0,0	0,0
C96	0	0,0	0,0	0,0	0	0,0	0,0	0,0	0,0
C97	0	0,0	0,0	0,0	0	0,0	0,0	0,0	0,0
D00	0	0,0	0,0	0,0	0	0,0	0,0	0,0	0,0
D01	0	0,0	0,0	0,0	0	0,0	0,0	0,0	0,0
D02	0	0,0	0,0	0,0	0	0,0	0,0	0,0	0,0
D03	0	0,0	0,0	0,0	1	3,6	1,6	3,0	0,9
D04	1	3,5	2,2	3,6	1	3,6	1,6	3,0	0,9
D05	0	0,0	0,0	0,0	0	0,0	0,0	0,0	0,0
D06	0	0,0	0,0	0,0	0	0,0	0,0	0,0	0,0
D07	0	0,0	0,0	0,0	0	0,0	0,0	0,0	0,0
D09	0	0,0	0,0	0,0	0	0,0	0,0	0,0	0,0

Zachorowania na nowotwory w 2021 roku, liczba, współczynnik surowy, współczynnik standaryzowany i odsetek według płci i ICD

ICD	KOBIECY				MĘŻCZYŹNI				Liczba	Wsp_surowy	Wsp_stand ESP2013	Odsetek
	Liczba	Wsp_surowy	Wsp_stand ESP2013	Odsetek	Liczba	Wsp_surowy	Wsp_stand ESP2013	Odsetek				
C00	0	0,0	0,0	0,0	0,0	0	0,0	0,0	0,0	0,0	0,0	0,0
C01	0	0,0	0,0	0,0	0,0	0	0,0	0,0	0,0	0,0	0,0	0,0
C02	0	0,0	0,0	0,0	0,0	0	0,0	0,0	0,0	0,0	0,0	0,0
C03	0	0,0	0,0	0,0	0,0	0	0,0	0,0	0,0	0,0	0,0	0,0
C04	1	2,3	0,7	1,8	0,6	1	2,5	1,4	2,1	2,1	0,6	0,6
C05	0	0,0	0,0	0,0	0,0	0	0,0	0,0	0,0	0,0	0,0	0,0
C06	0	0,0	0,0	0,0	0,0	0	0,0	0,0	0,0	0,0	0,0	0,0
C07	1	2,3	1,8	2,1	0,6	0	0,0	0,0	0,0	0,0	0,0	0,0
C08	0	0,0	0,0	0,0	0,0	0	0,0	0,0	0,0	0,0	0,0	0,0
C09	1	2,3	1,2	1,8	0,6	1	2,5	1,1	2,1	2,1	0,6	0,6
C10	0	0,0	0,0	0,0	0,0	0	0,0	0,0	0,0	0,0	0,0	0,0
C11	0	0,0	0,0	0,0	0,0	0	0,0	0,0	0,0	0,0	0,0	0,0
C12	0	0,0	0,0	0,0	0,0	0	0,0	0,0	0,0	0,0	0,0	0,0
C13	0	0,0	0,0	0,0	0,0	0	0,0	0,0	0,0	0,0	0,0	0,0
C14	0	0,0	0,0	0,0	0,0	0	0,0	0,0	0,0	0,0	0,0	0,0
C15	1	2,3	0,8	3,2	0,6	2	4,9	3,2	5,0	5,0	1,2	1,2
C16	5	11,7	4,7	9,7	2,8	7	17,3	9,1	23,0	23,0	4,1	4,1
C17	1	2,3	2,1	2,4	0,6	0	0,0	0,0	0,0	0,0	0,0	0,0
C18	11	25,8	10,1	21,2	6,3	16	39,5	21,8	42,2	42,2	9,5	9,5
C19	1	2,3	0,4	2,0	0,6	3	7,4	4,3	10,3	10,3	1,8	1,8
C20	4	9,4	4,3	8,2	2,3	12	29,6	13,0	41,9	41,9	7,1	7,1
C21	0	0,0	0,0	0,0	0,0	0	0,0	0,0	0,0	0,0	0,0	0,0
C22	2	4,7	2,0	3,7	1,1	4	9,9	6,3	15,7	15,7	2,4	2,4
C23	1	2,3	1,6	2,6	0,6	1	2,5	0,9	2,4	2,4	0,6	0,6
C24	0	0,0	0,0	0,0	0,0	0	0,0	0,0	0,0	0,0	0,0	0,0
C25	5	11,7	4,1	10,1	2,8	5	12,3	5,8	13,8	13,8	3,0	3,0
C26	0	0,0	0,0	0,0	0,0	0	0,0	0,0	0,0	0,0	0,0	0,0
C30	0	0,0	0,0	0,0	0,0	1	2,5	3,2	2,4	2,4	0,6	0,6
C31	0	0,0	0,0	0,0	0,0	0	0,0	0,0	0,0	0,0	0,0	0,0
C32	1	2,3	1,6	2,6	0,6	1	2,5	1,1	2,1	2,1	0,6	0,6
C33	0	0,0	0,0	0,0	0,0	0	0,0	0,0	0,0	0,0	0,0	0,0
C34	15	35,1	13,3	29,7	8,5	28	69,1	35,5	87,4	87,4	16,6	16,6
C37	0	0,0	0,0	0,0	0,0	0	0,0	0,0	0,0	0,0	0,0	0,0
C38	0	0,0	0,0	0,0	0,0	1	2,5	4,6	2,5	2,5	0,6	0,6

ICD	KOBIECY				MĘŻCZYŹNI				Liczba	Wsp_surowy	Wsp_stand ESP2013	Odsetek
	Liczba	Wsp_surowy	Wsp_stand ESP2013	Odsetek	Liczba	Wsp_surowy	Wsp_stand ESP2013	Odsetek				
C39	0	0,0	0,0	0,0	0,0	0	0,0	0,0	0,0	0,0	0,0	0,0
C40	0	0,0	0,0	0,0	0,0	0	0,0	0,0	0,0	0,0	0,0	0,0
C41	0	0,0	0,0	0,0	0,0	0	0,0	0,0	0,0	0,0	0,0	0,0
C43	4	9,4	4,4	8,2	2,3	4	9,9	5,1	15,4	15,4	2,4	2,4
C44	16	37,5	12,4	34,9	9,1	16	39,5	19,2	52,3	52,3	9,5	9,5
C45	0	0,0	0,0	0,0	0,0	0	0,0	0,0	0,0	0,0	0,0	0,0
C46	0	0,0	0,0	0,0	0,0	0	0,0	0,0	0,0	0,0	0,0	0,0
C47	0	0,0	0,0	0,0	0,0	0	0,0	0,0	0,0	0,0	0,0	0,0
C48	0	0,0	0,0	0,0	0,0	0	0,0	0,0	0,0	0,0	0,0	0,0
C49	1	2,3	3,5	2,6	0,6	1	2,5	1,7	2,0	2,0	0,6	0,6
C50	52	121,8	66,6	115,3	29,5	2	4,9	1,9	4,7	4,7	1,2	1,2
C51	1	2,3	0,9	1,6	0,6	0	0,0	0,0	0,0	0,0	0,0	0,0
C52	0	0,0	0,0	0,0	0,0	0	0,0	0,0	0,0	0,0	0,0	0,0
C53	2	4,7	1,6	3,5	1,1	0	0,0	0,0	0,0	0,0	0,0	0,0
C54	7	16,4	9,3	16,2	4,0	0	0,0	0,0	0,0	0,0	0,0	0,0
C55	0	0,0	0,0	0,0	0,0	0	0,0	0,0	0,0	0,0	0,0	0,0
C56	8	18,7	9,6	17,5	4,5	0	0,0	0,0	0,0	0,0	0,0	0,0
C57	1	2,3	2,1	2,4	0,6	0	0,0	0,0	0,0	0,0	0,0	0,0
C58	0	0,0	0,0	0,0	0,0	0	0,0	0,0	0,0	0,0	0,0	0,0
C60	0	0,0	0,0	0,0	0,0	0	0,0	0,0	0,0	0,0	0,0	0,0
C61	0	0,0	0,0	0,0	0,0	38	93,8	43,6	104,2	104,2	22,5	22,5
C62	0	0,0	0,0	0,0	0,0	2	4,9	6,4	4,8	4,8	1,2	1,2
C63	0	0,0	0,0	0,0	0,0	0	0,0	0,0	0,0	0,0	0,0	0,0
C64	13	30,5	15,7	26,5	7,4	10	24,7	12,8	37,5	37,5	5,9	5,9
C65	0	0,0	0,0	0,0	0,0	0	0,0	0,0	0,0	0,0	0,0	0,0
C66	0	0,0	0,0	0,0	0,0	0	0,0	0,0	0,0	0,0	0,0	0,0
C67	2	4,7	2,0	3,7	1,1	6	14,8	7,9	17,0	17,0	3,6	3,6
C68	0	0,0	0,0	0,0	0,0	0	0,0	0,0	0,0	0,0	0,0	0,0
C69	0	0,0	0,0	0,0	0,0	0	0,0	0,0	0,0	0,0	0,0	0,0
C70	0	0,0	0,0	0,0	0,0	0	0,0	0,0	0,0	0,0	0,0	0,0
C71	2	4,7	6,7	4,8	1,1	1	2,5	3,6	2,7	2,7	0,6	0,6
C72	0	0,0	0,0	0,0	0,0	1	2,5	3,2	2,4	2,4	0,6	0,6
C73	8	18,7	13,7	16,6	4,5	1	2,5	2,1	2,9	2,9	0,6	0,6
C74	0	0,0	0,0	0,0	0,0	0	0,0	0,0	0,0	0,0	0,0	0,0

ICD	KOBIECY				MĘŻCZYŹNI				Liczba	Wsp_surowy	Wsp_stand ESP2013	Odsetek
	Liczba	Wsp_surowy	Wsp_stand ESP2013	Odsetek	Liczba	Wsp_surowy	Wsp_stand ESP2013	Odsetek				
C75	0	0,0	0,0	0,0	0,0	0	0,0	0,0	0,0	0,0	0,0	0,0
C76	0	0,0	0,0	0,0	0,0	0	0,0	0,0	0,0	0,0	0,0	0,0
C77	0	0,0	0,0	0,0	0,0	0	0,0	0,0	0,0	0,0	0,0	0,0
C78	0	0,0	0,0	0,0	0,0	0	0,0	0,0	0,0	0,0	0,0	0,0
C79	0	0,0	0,0	0,0	0,0	0	0,0	0,0	0,0	0,0	0,0	0,0
C80	0	0,0	0,0	0,0	0,0	0	0,0	0,0	0,0	0,0	0,0	0,0
C81	1	2,3	1,2	1,8	0,6	0	0,0	0,0	0,0	0,0	0,0	0,0
C82	0	0,0	0,0	0,0	0,0	0	0,0	0,0	0,0	0,0	0,0	0,0
C83	1	2,3	0,9	1,6	0,6	2	4,9	5,7	4,6	4,6	1,2	1,2
C84	0	0,0	0,0	0,0	0,0	0	0,0	0,0	0,0	0,0	0,0	0,0
C85	0	0,0	0,0	0,0	0,0	0	0,0	0,0	0,0	0,0	0,0	0,0
C88	0	0,0	0,0	0,0	0,0	0	0,0	0,0	0,0	0,0	0,0	0,0
C90	2	4,7	1,2	5,4	1,1	0	0,0	0,0	0,0	0,0	0,0	0,0
C91	0	0,0	0,0	0,0	0,0	1	2,5	1,9	2,2	2,2	0,6	0,6
C92	2	4,7	2,9	5,6	1,1	0	0,0	0,0	0,0	0,0	0,0	0,0
C93	0	0,0	0,0	0,0	0,0	0	0,0	0,0	0,0	0,0	0,0	0,0
C94	0	0,0	0,0	0,0	0,0	0	0,0	0,0	0,0	0,0	0,0	0,0
C95	0	0,0	0,0	0,0	0,0	0	0,0	0,0	0,0	0,0	0,0	0,0
C96	0	0,0	0,0	0,0	0,0	0	0,0	0,0	0,0	0,0	0,0	0,0
C97	0	0,0	0,0	0,0	0,0	0	0,0	0,0	0,0	0,0	0,0	0,0
D00	0	0,0	0,0	0,0	0,0	0	0,0	0,0	0,0	0,0	0,0	0,0
D01	0	0,0	0,0	0,0	0,0	0	0,0	0,0	0,0	0,0	0,0	0,0
D02	0	0,0	0,0	0,0	0,0	0	0,0	0,0	0,0	0,0	0,0	0,0
D03	0	0,0	0,0	0,0	0,0	1	2,5	2,1	2,9	2,9	0,6	0,6
D04	0	0,0	0,0	0,0	0,0	0	0,0	0,0	0,0	0,0	0,0	0,0
D05	1	2,3	1,2	1,8	0,6	0	0,0	0,0	0,0	0,0	0,0	0,0
D06	2	4,7	4,0	4,5	1,1	0	0,0	0,0	0,0	0,0	0,0	0,0
D07	0	0,0	0,0	0,0	0,0	0	0,0	0,0	0,0	0,0	0,0	0,0
D09	0	0,0	0,0	0,0	0,0	0	0,0	0,0	0,0	0,0	0,0	0,0

Zachorowania na nowotwory w 2021 roku, liczba, współczynnik surowy, współczynnik standaryzowany i odsetek według płci i ICD

ICD	KOBIECY				MĘŻCZYŹNI					
	Liczba	Wsp_surowy	Wsp_stand ESP2013	Odsetek	Liczba	Wsp_surowy	Wsp_stand ESP2013	Odsetek		
C00	0	0,0	0,0	0,0	0	0,0	0,0	0,0	0,0	
C01	0	0,0	0,0	0,0	0	0,0	0,0	0,0	0,0	
C02	0	0,0	0,0	0,0	0	0,0	0,0	0,0	0,0	
C03	0	0,0	0,0	0,0	0	0,0	0,0	0,0	0,0	
C04	1	4,2	0,9	4,6	1,4	1	4,4	2,3	4,2	1,3
C05	0	0,0	0,0	0,0	0	0,0	0,0	0,0	0,0	0,0
C06	0	0,0	0,0	0,0	0	0,0	0,0	0,0	0,0	0,0
C07	0	0,0	0,0	0,0	0	0,0	0,0	0,0	0,0	0,0
C08	0	0,0	0,0	0,0	0	0,0	0,0	0,0	0,0	0,0
C09	0	0,0	0,0	0,0	0	0,0	0,0	0,0	0,0	0,0
C10	0	0,0	0,0	0,0	0	0,0	0,0	0,0	0,0	0,0
C11	0	0,0	0,0	0,0	0	0,0	0,0	0,0	0,0	0,0
C12	0	0,0	0,0	0,0	0	0,0	0,0	0,0	0,0	0,0
C13	0	0,0	0,0	0,0	0	0,0	0,0	0,0	0,0	0,0
C14	0	0,0	0,0	0,0	0	0,0	0,0	0,0	0,0	0,0
C15	0	0,0	0,0	0,0	0	0,0	0,0	0,0	0,0	0,0
C16	2	8,4	3,2	8,2	2,8	6	26,6	14,4	40,8	7,9
C17	0	0,0	0,0	0,0	0	0,0	0,0	0,0	0,0	0,0
C18	3	12,7	5,6	14,1	4,2	9	39,8	22,2	48,9	11,8
C19	0	0,0	0,0	0,0	0	0,0	0,0	0,0	0,0	0,0
C20	1	4,2	3,5	4,9	1,4	5	22,1	13,2	31,3	6,6
C21	0	0,0	0,0	0,0	0	0,0	0,0	0,0	0,0	0,0
C22	0	0,0	0,0	0,0	0	0,0	0,0	0,0	0,0	0,0
C23	0	0,0	0,0	0,0	0	0,0	0,0	0,0	0,0	0,0
C24	1	4,2	2,0	3,6	1,4	0	0,0	0,0	0,0	0,0
C25	4	16,9	7,2	19,1	5,6	3	13,3	7,3	20,7	3,9
C26	0	0,0	0,0	0,0	0	0,0	0,0	0,0	0,0	0,0
C30	0	0,0	0,0	0,0	0	0,0	0,0	0,0	0,0	0,0
C31	0	0,0	0,0	0,0	0	0,0	0,0	0,0	0,0	0,0
C32	0	0,0	0,0	0,0	0	0,0	0,0	0,0	0,0	0,0
C33	0	0,0	0,0	0,0	0	0,0	0,0	0,0	0,0	0,0
C34	6	25,3	13,0	27,8	8,3	16	70,8	38,0	78,5	21,1
C37	0	0,0	0,0	0,0	0	0,0	0,0	0,0	0,0	0,0
C38	0	0,0	0,0	0,0	0	0,0	0,0	0,0	0,0	0,0

ICD	KOBIECY				MĘŻCZYŹNI					
	Liczba	Wsp_surowy	Wsp_stand ESP2013	Odsetek	Liczba	Wsp_surowy	Wsp_stand ESP2013	Odsetek		
C39	0	0,0	0,0	0,0	0	0,0	0,0	0,0	0,0	
C40	0	0,0	0,0	0,0	0	0,0	0,0	0,0	0,0	
C41	0	0,0	0,0	0,0	0	0,0	0,0	0,0	0,0	
C43	2	8,4	7,1	7,9	2,8	0	0,0	0,0	0,0	0,0
C44	1	4,2	1,0	4,8	1,4	1	4,4	2,7	10,9	1,3
C45	0	0,0	0,0	0,0	0	0,0	0,0	0,0	0,0	0,0
C46	0	0,0	0,0	0,0	0	0,0	0,0	0,0	0,0	0,0
C47	0	0,0	0,0	0,0	0	0,0	0,0	0,0	0,0	0,0
C48	0	0,0	0,0	0,0	0	0,0	0,0	0,0	0,0	0,0
C49	0	0,0	0,0	0,0	0	0,0	0,0	0,0	0,0	0,0
C50	21	88,7	50,8	90,4	29,2	0	0,0	0,0	0,0	0,0
C51	1	4,2	1,0	4,8	1,4	0	0,0	0,0	0,0	0,0
C52	0	0,0	0,0	0,0	0	0,0	0,0	0,0	0,0	0,0
C53	3	12,7	9,1	12,6	4,2	0	0,0	0,0	0,0	0,0
C54	5	21,1	8,5	20,1	6,9	0	0,0	0,0	0,0	0,0
C55	0	0,0	0,0	0,0	0	0,0	0,0	0,0	0,0	0,0
C56	5	21,1	12,9	23,3	6,9	0	0,0	0,0	0,0	0,0
C57	0	0,0	0,0	0,0	0	0,0	0,0	0,0	0,0	0,0
C58	0	0,0	0,0	0,0	0	0,0	0,0	0,0	0,0	0,0
C60	0	0,0	0,0	0,0	0	0,0	0,0	0,0	0,0	0,0
C61	0	0,0	0,0	0,0	0	0,0	0,0	0,0	0,0	0,0
C62	0	0,0	0,0	0,0	0	0,0	0,0	0,0	0,0	0,0
C63	0	0,0	0,0	0,0	0	0,0	0,0	0,0	0,0	0,0
C64	6	25,3	14,9	25,7	8,3	5	22,1	13,1	29,1	6,6
C65	0	0,0	0,0	0,0	0	0,0	0,0	0,0	0,0	0,0
C66	0	0,0	0,0	0,0	0	0,0	0,0	0,0	0,0	0,0
C67	1	4,2	2,3	3,4	1,4	7	31,0	16,6	47,7	9,2
C68	0	0,0	0,0	0,0	0	0,0	0,0	0,0	0,0	0,0
C69	0	0,0	0,0	0,0	0	0,0	0,0	0,0	0,0	0,0
C70	0	0,0	0,0	0,0	0	0,0	0,0	0,0	0,0	0,0
C71	1	4,2	2,6	4,3	1,4	2	8,9	6,9	7,8	2,6
C72	0	0,0	0,0	0,0	0	0,0	0,0	0,0	0,0	0,0
C73	2	8,4	6,8	7,9	2,8	1	4,4	2,4	3,6	1,3
C74	0	0,0	0,0	0,0	0	0,0	0,0	0,0	0,0	0,0

ICD	KOBIECY				MĘŻCZYŹNI					
	Liczba	Wsp_surowy	Wsp_stand ESP2013	Odsetek	Liczba	Wsp_surowy	Wsp_stand ESP2013	Odsetek		
C75	0	0,0	0,0	0,0	0	0,0	0,0	0,0	0,0	
C76	0	0,0	0,0	0,0	0	0,0	0,0	0,0	0,0	
C77	0	0,0	0,0	0,0	0	0,0	0,0	0,0	0,0	
C78	1	4,2	1,6	6,5	1,4	0	0,0	0,0	0,0	0,0
C79	0	0,0	0,0	0,0	0	0,0	0,0	0,0	0,0	0,0
C80	0	0,0	0,0	0,0	0	0,0	0,0	0,0	0,0	0,0
C81	0	0,0	0,0	0,0	0	0,0	0,0	0,0	0,0	0,0
C82	0	0,0	0,0	0,0	0	0,0	0,0	0,0	0,0	0,0
C83	1	4,2	2,3	3,4	1,4	0	0,0	0,0	0,0	0,0
C84	0	0,0	0,0	0,0	0	0,0	0,0	0,0	0,0	0,0
C85	0	0,0	0,0	0,0	0	0,0	0,0	0,0	0,0	0,0
C88	0	0,0	0,0	0,0	0	0,0	0,0	0,0	0,0	0,0
C90	1	4,2	2,0	3,6	1,4	0	0,0	0,0	0,0	0,0
C91	0	0,0	0,0	0,0	0	0,0	0,0	0,0	0,0	0,0
C92	1	4,2	1,0	4,8	1,4	1	4,4	2,3	4,2	1,3
C93	0	0,0	0,0	0,0	0	0,0	0,0	0,0	0,0	0,0
C94	0	0,0	0,0	0,0	0	0,0	0,0	0,0	0,0	0,0
C95	0	0,0	0,0	0,0	0	0,0	0,0	0,0	0,0	0,0
C96	0	0,0	0,0	0,0	0	0,0	0,0	0,0	0,0	0,0
C97	0	0,0	0,0	0,0	0	0,0	0,0	0,0	0,0	0,0
D00	0	0,0	0,0	0,0	0	0,0	0,0	0,0	0,0	0,0
D01	1	4,2	1,7	4,2	1,4	0	0,0	0,0	0,0	0,0
D02	0	0,0	0,0	0,0	0	0,0	0,0	0,0	0,0	0,0
D03	0	0,0	0,0	0,0	0	0,0	0,0	0,0	0,0	0,0
D04	1	4,2	1,6	6,5	1,4	0	0,0	0,0	0,0	0,0
D05	0	0,0	0,0	0,0	0	0,0	0,0	0,0	0,0	0,0
D06	0	0,0	0,0	0,0	0	0,0	0,0	0,0	0,0	0,0
D07	0	0,0	0,0	0,0	0	0,0	0,0	0,0	0,0	0,0
D09	0	0,0	0,0	0,0	0	0,0	0,0	0,0	0,0	0,0

Zachorowania na nowotwory w 2021 roku, liczba, współczynnik surowy, współczynnik standaryzowany i odsetek według płci i ICD

ICD	KOBIECY				MĘŻCZYŹNI					
	Liczba	Wsp_surowy	Wsp_stand ESP2013	Odsetek	Liczba	Wsp_surowy	Wsp_stand ESP2013	Odsetek		
C00	0	0,0	0,0	0,0	0	0,0	0,0	0,0	0,0	
C01	0	0,0	0,0	0,0	0	0,0	0,0	0,0	0,0	
C02	0	0,0	0,0	0,0	0	0,0	0,0	0,0	0,0	
C03	0	0,0	0,0	0,0	0	0,0	0,0	0,0	0,0	
C04	1	4,1	1,7	3,2	1,0	1	4,3	3,5	4,1	0,9
C05	0	0,0	0,0	0,0	0,0	1	4,3	1,9	3,5	0,9
C06	0	0,0	0,0	0,0	0,0	0	0,0	0,0	0,0	0,0
C07	2	8,3	3,5	8,4	2,1	0	0,0	0,0	0,0	0,0
C08	0	0,0	0,0	0,0	0,0	0	0,0	0,0	0,0	0,0
C09	1	4,1	1,7	3,2	1,0	1	4,3	2,4	12,0	0,9
C10	0	0,0	0,0	0,0	0,0	0	0,0	0,0	0,0	0,0
C11	0	0,0	0,0	0,0	0,0	1	4,3	2,2	3,3	0,9
C12	0	0,0	0,0	0,0	0,0	0	0,0	0,0	0,0	0,0
C13	2	8,3	2,8	7,0	2,1	0	0,0	0,0	0,0	0,0
C14	0	0,0	0,0	0,0	0,0	0	0,0	0,0	0,0	0,0
C15	0	0,0	0,0	0,0	0,0	3	12,8	7,1	11,8	2,7
C16	2	8,3	4,6	8,1	2,1	3	12,8	5,9	17,0	2,7
C17	0	0,0	0,0	0,0	0,0	0	0,0	0,0	0,0	0,0
C18	7	29,0	11,8	31,8	7,3	5	21,3	12,7	25,1	4,5
C19	0	0,0	0,0	0,0	0,0	1	4,3	2,2	3,3	0,9
C20	1	4,1	2,7	4,4	1,0	2	8,5	5,3	8,3	1,8
C21	0	0,0	0,0	0,0	0,0	0	0,0	0,0	0,0	0,0
C22	1	4,1	0,8	4,0	1,0	0	0,0	0,0	0,0	0,0
C23	1	4,1	3,2	3,8	1,0	0	0,0	0,0	0,0	0,0
C24	0	0,0	0,0	0,0	0,0	1	4,3	2,6	4,3	0,9
C25	0	0,0	0,0	0,0	0,0	2	8,5	4,5	6,7	1,8
C26	0	0,0	0,0	0,0	0,0	0	0,0	0,0	0,0	0,0
C30	0	0,0	0,0	0,0	0,0	0	0,0	0,0	0,0	0,0
C31	0	0,0	0,0	0,0	0,0	1	4,3	2,4	12,0	0,9
C32	0	0,0	0,0	0,0	0,0	2	8,5	4,6	15,4	1,8
C33	0	0,0	0,0	0,0	0,0	0	0,0	0,0	0,0	0,0
C34	11	45,6	20,8	42,6	11,5	7	29,8	16,3	48,0	6,4
C37	0	0,0	0,0	0,0	0,0	0	0,0	0,0	0,0	0,0
C38	0	0,0	0,0	0,0	0,0	0	0,0	0,0	0,0	0,0

ICD	KOBIECY				MĘŻCZYŹNI					
	Liczba	Wsp_surowy	Wsp_stand ESP2013	Odsetek	Liczba	Wsp_surowy	Wsp_stand ESP2013	Odsetek		
C39	0	0,0	0,0	0,0	0,0	0	0,0	0,0	0,0	0,0
C40	0	0,0	0,0	0,0	0,0	1	4,3	2,2	3,3	0,9
C41	0	0,0	0,0	0,0	0,0	0	0,0	0,0	0,0	0,0
C43	1	4,1	1,7	3,2	1,0	1	4,3	1,7	8,7	0,9
C44	2	8,3	3,1	6,6	2,1	5	21,3	11,0	37,8	4,5
C45	0	0,0	0,0	0,0	0,0	0	0,0	0,0	0,0	0,0
C46	0	0,0	0,0	0,0	0,0	1	4,3	1,7	8,7	0,9
C47	0	0,0	0,0	0,0	0,0	0	0,0	0,0	0,0	0,0
C48	1	4,1	2,7	4,4	1,0	0	0,0	0,0	0,0	0,0
C49	0	0,0	0,0	0,0	0,0	0	0,0	0,0	0,0	0,0
C50	15	62,2	36,0	61,0	15,6	0	0,0	0,0	0,0	0,0
C51	0	0,0	0,0	0,0	0,0	0	0,0	0,0	0,0	0,0
C52	0	0,0	0,0	0,0	0,0	0	0,0	0,0	0,0	0,0
C53	3	12,4	6,3	10,4	3,1	0	0,0	0,0	0,0	0,0
C54	9	37,3	14,4	32,1	9,4	0	0,0	0,0	0,0	0,0
C55	0	0,0	0,0	0,0	0,0	0	0,0	0,0	0,0	0,0
C56	9	37,3	21,7	35,7	9,4	0	0,0	0,0	0,0	0,0
C57	0	0,0	0,0	0,0	0,0	0	0,0	0,0	0,0	0,0
C58	0	0,0	0,0	0,0	0,0	0	0,0	0,0	0,0	0,0
C60	0	0,0	0,0	0,0	0,0	2	8,5	5,5	7,3	1,8
C61	0	0,0	0,0	0,0	0,0	37	157,4	79,9	197,2	33,6
C62	0	0,0	0,0	0,0	0,0	0	0,0	0,0	0,0	0,0
C63	0	0,0	0,0	0,0	0,0	0	0,0	0,0	0,0	0,0
C64	7	29,0	10,7	27,3	7,3	1	4,3	2,9	3,4	0,9
C65	0	0,0	0,0	0,0	0,0	0	0,0	0,0	0,0	0,0
C66	0	0,0	0,0	0,0	0,0	0	0,0	0,0	0,0	0,0
C67	8	33,2	13,5	27,6	8,3	12	51,0	25,3	63,7	10,9
C68	0	0,0	0,0	0,0	0,0	0	0,0	0,0	0,0	0,0
C69	1	4,1	10,8	4,5	1,0	1	4,3	2,2	3,3	0,9
C70	0	0,0	0,0	0,0	0,0	1	4,3	1,7	4,2	0,9
C71	1	4,1	0,8	4,0	1,0	1	4,3	5,8	4,3	0,9
C72	0	0,0	0,0	0,0	0,0	0	0,0	0,0	0,0	0,0
C73	1	4,1	3,7	4,3	1,0	2	8,5	3,9	7,6	1,8
C74	0	0,0	0,0	0,0	0,0	0	0,0	0,0	0,0	0,0

ICD	KOBIECY				MĘŻCZYŹNI					
	Liczba	Wsp_surowy	Wsp_stand ESP2013	Odsetek	Liczba	Wsp_surowy	Wsp_stand ESP2013	Odsetek		
C75	0	0,0	0,0	0,0	0,0	0	0,0	0,0	0,0	0,0
C76	0	0,0	0,0	0,0	0,0	2	8,5	4,1	16,3	1,8
C77	0	0,0	0,0	0,0	0,0	0	0,0	0,0	0,0	0,0
C78	0	0,0	0,0	0,0	0,0	1	4,3	1,7	4,2	0,9
C79	0	0,0	0,0	0,0	0,0	1	4,3	3,4	4,8	0,9
C80	0	0,0	0,0	0,0	0,0	1	4,3	2,6	4,3	0,9
C81	0	0,0	0,0	0,0	0,0	0	0,0	0,0	0,0	0,0
C82	0	0,0	0,0	0,0	0,0	0	0,0	0,0	0,0	0,0
C83	1	4,1	2,7	4,4	1,0	1	4,3	3,5	4,1	0,9
C84	0	0,0	0,0	0,0	0,0	0	0,0	0,0	0,0	0,0
C85	1	4,1	1,4	3,5	1,0	3	12,8	7,6	22,1	2,7
C88	0	0,0	0,0	0,0	0,0	0	0,0	0,0	0,0	0,0
C90	1	4,1	1,7	3,2	1,0	0	0,0	0,0	0,0	0,0
C91	2	8,3	13,5	8,9	2,1	1	4,3	1,7	4,2	0,9
C92	1	4,1	1,7	3,2	1,0	1	4,3	2,2	3,3	0,9
C93	0	0,0	0,0	0,0	0,0	0	0,0	0,0	0,0	0,0
C94	0	0,0	0,0	0,0	0,0	1	4,3	1,7	4,2	0,9
C95	0	0,0	0,0	0,0	0,0	0	0,0	0,0	0,0	0,0
C96	0	0,0	0,0	0,0	0,0	0	0,0	0,0	0,0	0,0
C97	0	0,0	0,0	0,0	0,0	0	0,0	0,0	0,0	0,0
D00	0	0,0	0,0	0,0	0,0	0	0,0	0,0	0,0	0,0
D01	1	4,1	0,8	4,0	1,0	0	0,0	0,0	0,0	0,0
D02	0	0,0	0,0	0,0	0,0	0	0,0	0,0	0,0	0,0
D03	1	4,1	3,2	3,8	1,0	1	4,3	2,6	4,3	0,9
D04	0	0,0	0,0	0,0	0,0	0	0,0	0,0	0,0	0,0
D05	0	0,0	0,0	0,0	0,0	0	0,0	0,0	0,0	0,0
D06	0	0,0	0,0	0,0	0,0	0	0,0	0,0	0,0	0,0
D07	1	4,1	1,4	3,5	1,0	0	0,0	0,0	0,0	0,0
D09	0	0,0	0,0	0,0	0,0	1	4,3	1,9	3,5	0,9

Zachorowania na nowotwory w 2021 roku, liczba, współczynnik surowy, współczynnik standaryzowany i odsetek według płci i ICD

ICD	KOBIECY				MĘŻCZYŹNI			
	Liczba	Wsp_surowy	Wsp_stand ESP2013	Odsetek	Liczba	Wsp_surowy	Wsp_stand ESP2013	Odsetek
C00	0	0,0	0,0	0,0	0	0,0	0,0	0,0
C01	0	0,0	0,0	0,0	0	0,0	0,0	0,0
C02	1	5,8	3,1	4,6	1	5,9	3,2	4,9
C03	0	0,0	0,0	0,0	0	0,0	0,0	0,0
C04	0	0,0	0,0	0,0	1	5,9	2,8	5,1
C05	0	0,0	0,0	0,0	0	0,0	0,0	0,0
C06	0	0,0	0,0	0,0	0	0,0	0,0	0,0
C07	0	0,0	0,0	0,0	0	0,0	0,0	0,0
C08	0	0,0	0,0	0,0	0	0,0	0,0	0,0
C09	0	0,0	0,0	0,0	1	5,9	4,8	5,6
C10	0	0,0	0,0	0,0	0	0,0	0,0	0,0
C11	0	0,0	0,0	0,0	0	0,0	0,0	0,0
C12	0	0,0	0,0	0,0	0	0,0	0,0	0,0
C13	0	0,0	0,0	0,0	3	17,6	9,9	18,5
C14	0	0,0	0,0	0,0	0	0,0	0,0	0,0
C15	0	0,0	0,0	0,0	1	5,9	4,8	5,6
C16	3	17,5	11,0	15,5	1	5,9	2,7	6,7
C17	0	0,0	0,0	0,0	0	0,0	0,0	0,0
C18	4	23,4	9,1	22,0	4	23,4	15,1	32,1
C19	0	0,0	0,0	0,0	0	0,0	0,0	0,0
C20	2	11,7	8,5	11,6	2	11,7	7,5	19,5
C21	0	0,0	0,0	0,0	0	0,0	0,0	0,0
C22	1	5,8	3,1	4,6	2	11,7	5,3	13,4
C23	0	0,0	0,0	0,0	0	0,0	0,0	0,0
C24	0	0,0	0,0	0,0	2	11,7	5,4	11,8
C25	2	11,7	3,4	14,9	1	5,9	3,2	4,9
C26	0	0,0	0,0	0,0	0	0,0	0,0	0,0
C30	0	0,0	0,0	0,0	0	0,0	0,0	0,0
C31	0	0,0	0,0	0,0	0	0,0	0,0	0,0
C32	1	5,8	1,2	6,0	1,6	0	0,0	0,0
C33	0	0,0	0,0	0,0	0	0,0	0,0	0,0
C34	6	35,1	17,0	32,6	9,7	6	35,1	18,9
C37	0	0,0	0,0	0,0	0	0,0	0,0	0,0
C38	0	0,0	0,0	0,0	0	0,0	0,0	0,0

ICD	KOBIECY				MĘŻCZYŹNI			
	Liczba	Wsp_surowy	Wsp_stand ESP2013	Odsetek	Liczba	Wsp_surowy	Wsp_stand ESP2013	Odsetek
C39	0	0,0	0,0	0,0	0	0,0	0,0	0,0
C40	0	0,0	0,0	0,0	0	0,0	0,0	0,0
C41	0	0,0	0,0	0,0	0	0,0	0,0	0,0
C43	1	5,8	1,2	6,0	1,6	2	11,7	8,4
C44	3	17,5	3,5	17,3	4,8	4	23,4	12,9
C45	0	0,0	0,0	0,0	0	0,0	0,0	0,0
C46	0	0,0	0,0	0,0	0	0,0	0,0	0,0
C47	0	0,0	0,0	0,0	0	0,0	0,0	0,0
C48	0	0,0	0,0	0,0	0	0,0	0,0	0,0
C49	0	0,0	0,0	0,0	1	5,9	7,5	5,6
C50	15	87,6	45,8	86,4	24,2	0	0,0	0,0
C51	1	5,8	2,2	8,9	1,6	0	0,0	0,0
C52	0	0,0	0,0	0,0	0	0,0	0,0	0,0
C53	1	5,8	2,5	4,6	1,6	0	0,0	0,0
C54	4	23,4	14,3	27,2	6,5	0	0,0	0,0
C55	0	0,0	0,0	0,0	0	0,0	0,0	0,0
C56	3	17,5	9,3	16,0	4,8	0	0,0	0,0
C57	0	0,0	0,0	0,0	0	0,0	0,0	0,0
C58	0	0,0	0,0	0,0	0	0,0	0,0	0,0
C60	0	0,0	0,0	0,0	0	0,0	0,0	0,0
C61	0	0,0	0,0	0,0	0	5	29,3	15,8
C62	0	0,0	0,0	0,0	0	1	5,9	3,6
C63	0	0,0	0,0	0,0	0	0	0,0	0,0
C64	2	11,7	6,0	11,7	3,2	4	23,4	11,9
C65	0	0,0	0,0	0,0	0	0	0,0	0,0
C66	0	0,0	0,0	0,0	0	0	0,0	0,0
C67	6	35,1	16,0	33,4	9,7	8	46,8	22,6
C68	0	0,0	0,0	0,0	0	0	0,0	0,0
C69	0	0,0	0,0	0,0	0	0	0,0	0,0
C70	0	0,0	0,0	0,0	0	0	0,0	0,0
C71	2	11,7	6,1	10,8	3,2	0	0,0	0,0
C72	0	0,0	0,0	0,0	0	0	0,0	0,0
C73	0	0,0	0,0	0,0	0	0	0,0	0,0
C74	0	0,0	0,0	0,0	0	0	0,0	0,0

ICD	KOBIECY				MĘŻCZYŹNI			
	Liczba	Wsp_surowy	Wsp_stand ESP2013	Odsetek	Liczba	Wsp_surowy	Wsp_stand ESP2013	Odsetek
C75	0	0,0	0,0	0,0	0	0,0	0,0	0,0
C76	0	0,0	0,0	0,0	0	0,0	0,0	0,0
C77	0	0,0	0,0	0,0	0	0,0	0,0	0,0
C78	0	0,0	0,0	0,0	0	0,0	0,0	0,0
C79	0	0,0	0,0	0,0	0	0,0	0,0	0,0
C80	1	5,8	2,2	8,9	1,6	0	0,0	0,0
C81	0	0,0	0,0	0,0	0	0,0	0,0	0,0
C82	1	5,8	3,1	4,6	1,6	0	0,0	0,0
C83	0	0,0	0,0	0,0	0	0,0	0,0	0,0
C84	0	0,0	0,0	0,0	0	0,0	0,0	0,0
C85	1	5,8	2,5	4,6	1,6	0	0,0	0,0
C88	0	0,0	0,0	0,0	0	0,0	0,0	0,0
C90	0	0,0	0,0	0,0	0	1	5,9	2,7
C91	1	5,8	2,2	8,9	1,6	1	5,9	3,7
C92	0	0,0	0,0	0,0	0	0	0,0	0,0
C93	0	0,0	0,0	0,0	0	0	0,0	0,0
C94	0	0,0	0,0	0,0	0	0	0,0	0,0
C95	0	0,0	0,0	0,0	0	0	0,0	0,0
C96	0	0,0	0,0	0,0	0	0	0,0	0,0
C97	0	0,0	0,0	0,0	0	0	0,0	0,0
D00	0	0,0	0,0	0,0	0	0	0,0	0,0
D01	0	0,0	0,0	0,0	0	0	0,0	0,0
D02	0	0,0	0,0	0,0	0	0	0,0	0,0
D03	0	0,0	0,0	0,0	0	0	0,0	0,0
D04	0	0,0	0,0	0,0	0	0	0,0	0,0
D05	0	0,0	0,0	0,0	0	0	0,0	0,0
D06	0	0,0	0,0	0,0	0	0	0,0	0,0
D07	0	0,0	0,0	0,0	0	0	0,0	0,0
D09	0	0,0	0,0	0,0	0	0	0,0	0,0

Zachorowania na nowotwory w 2021 roku, liczba, współczynnik surowy, współczynnik standaryzowany i odsetek według płci i ICD

ICD	KOBIECY				MĘŻCZYŹNI					
	Liczba	Wsp_surowy	Wsp_stand ESP2013	Odsetek	Liczba	Wsp_surowy	Wsp_stand ESP2013	Odsetek		
C00	0	0,0	0,0	0,0	0	0,0	0,0	0,0	0,0	
C01	0	0,0	0,0	0,0	0	1	3,7	3,0	3,5	1,4
C02	0	0,0	0,0	0,0	0	2	7,5	4,4	7,0	2,7
C03	0	0,0	0,0	0,0	0	0	0,0	0,0	0,0	0,0
C04	0	0,0	0,0	0,0	0	0	0,0	0,0	0,0	0,0
C05	0	0,0	0,0	0,0	0	0	0,0	0,0	0,0	0,0
C06	1	3,6	1,2	3,0	1,4	0	0,0	0,0	0,0	0,0
C07	2	7,2	4,3	6,7	2,8	0	0,0	0,0	0,0	0,0
C08	0	0,0	0,0	0,0	0,0	0	0,0	0,0	0,0	0,0
C09	0	0,0	0,0	0,0	0,0	0	0,0	0,0	0,0	0,0
C10	0	0,0	0,0	0,0	0,0	1	3,7	2,0	3,1	1,4
C11	0	0,0	0,0	0,0	0,0	0	0,0	0,0	0,0	0,0
C12	0	0,0	0,0	0,0	0,0	0	0,0	0,0	0,0	0,0
C13	0	0,0	0,0	0,0	0,0	0	0,0	0,0	0,0	0,0
C14	0	0,0	0,0	0,0	0,0	0	0,0	0,0	0,0	0,0
C15	2	7,2	3,2	7,8	2,8	0	0,0	0,0	0,0	0,0
C16	1	3,6	0,8	3,8	1,4	2	7,5	3,2	8,0	2,7
C17	0	0,0	0,0	0,0	0,0	1	3,7	2,3	9,0	1,4
C18	4	14,3	6,4	14,0	5,6	3	11,2	6,0	10,4	4,1
C19	2	7,2	2,0	6,8	2,8	1	3,7	2,3	9,0	1,4
C20	0	0,0	0,0	0,0	0,0	2	7,5	4,1	6,1	2,7
C21	0	0,0	0,0	0,0	0,0	1	3,7	2,4	3,9	1,4
C22	0	0,0	0,0	0,0	0,0	0	0,0	0,0	0,0	0,0
C23	0	0,0	0,0	0,0	0,0	0	0,0	0,0	0,0	0,0
C24	0	0,0	0,0	0,0	0,0	0	0,0	0,0	0,0	0,0
C25	2	7,2	3,1	5,8	2,8	0	0,0	0,0	0,0	0,0
C26	0	0,0	0,0	0,0	0,0	0	0,0	0,0	0,0	0,0
C30	0	0,0	0,0	0,0	0,0	0	0,0	0,0	0,0	0,0
C31	0	0,0	0,0	0,0	0,0	0	0,0	0,0	0,0	0,0
C32	0	0,0	0,0	0,0	0,0	1	3,7	3,1	4,4	1,4
C33	0	0,0	0,0	0,0	0,0	0	0,0	0,0	0,0	0,0
C34	9	32,2	14,8	28,3	12,5	11	41,1	22,6	44,3	15,1
C37	0	0,0	0,0	0,0	0,0	0	0,0	0,0	0,0	0,0
C38	0	0,0	0,0	0,0	0,0	0	0,0	0,0	0,0	0,0

ICD	KOBIECY				MĘŻCZYŹNI					
	Liczba	Wsp_surowy	Wsp_stand ESP2013	Odsetek	Liczba	Wsp_surowy	Wsp_stand ESP2013	Odsetek		
C39	0	0,0	0,0	0,0	0,0	0	0,0	0,0	0,0	0,0
C40	0	0,0	0,0	0,0	0,0	0	0,0	0,0	0,0	0,0
C41	0	0,0	0,0	0,0	0,0	0	0,0	0,0	0,0	0,0
C43	1	3,6	1,2	5,0	1,4	2	7,5	3,2	10,5	2,7
C44	5	17,9	6,1	17,2	6,9	3	11,2	6,1	14,7	4,1
C45	0	0,0	0,0	0,0	0,0	0	0,0	0,0	0,0	0,0
C46	0	0,0	0,0	0,0	0,0	0	0,0	0,0	0,0	0,0
C47	0	0,0	0,0	0,0	0,0	0	0,0	0,0	0,0	0,0
C48	0	0,0	0,0	0,0	0,0	1	3,7	1,6	4,0	1,4
C49	1	3,6	1,2	5,0	1,4	2	7,5	11,6	6,9	2,7
C50	24	85,9	47,9	78,8	33,3	1	3,7	1,4	7,2	1,4
C51	0	0,0	0,0	0,0	0,0	0	0,0	0,0	0,0	0,0
C52	0	0,0	0,0	0,0	0,0	0	0,0	0,0	0,0	0,0
C53	4	14,3	9,2	13,1	5,6	0	0,0	0,0	0,0	0,0
C54	4	14,3	8,1	13,8	5,6	0	0,0	0,0	0,0	0,0
C55	0	0,0	0,0	0,0	0,0	0	0,0	0,0	0,0	0,0
C56	1	3,6	1,5	2,7	1,4	0	0,0	0,0	0,0	0,0
C57	0	0,0	0,0	0,0	0,0	0	0,0	0,0	0,0	0,0
C58	0	0,0	0,0	0,0	0,0	0	0,0	0,0	0,0	0,0
C60	0	0,0	0,0	0,0	0,0	0	0,0	0,0	0,0	0,0
C61	0	0,0	0,0	0,0	0,0	25	93,4	47,4	116,6	34,2
C62	0	0,0	0,0	0,0	0,0	2	7,5	4,9	6,8	2,7
C63	0	0,0	0,0	0,0	0,0	0	0,0	0,0	0,0	0,0
C64	3	10,7	5,4	10,2	4,2	5	18,7	9,6	17,5	6,8
C65	0	0,0	0,0	0,0	0,0	0	0,0	0,0	0,0	0,0
C66	0	0,0	0,0	0,0	0,0	0	0,0	0,0	0,0	0,0
C67	2	7,2	4,2	6,5	2,8	3	11,2	6,3	12,4	4,1
C68	0	0,0	0,0	0,0	0,0	0	0,0	0,0	0,0	0,0
C69	0	0,0	0,0	0,0	0,0	0	0,0	0,0	0,0	0,0
C70	0	0,0	0,0	0,0	0,0	0	0,0	0,0	0,0	0,0
C71	2	7,2	2,4	8,0	2,8	0	0,0	0,0	0,0	0,0
C72	0	0,0	0,0	0,0	0,0	0	0,0	0,0	0,0	0,0
C73	1	3,6	0,8	3,8	1,4	0	0,0	0,0	0,0	0,0
C74	0	0,0	0,0	0,0	0,0	0	0,0	0,0	0,0	0,0

ICD	KOBIECY				MĘŻCZYŹNI					
	Liczba	Wsp_surowy	Wsp_stand ESP2013	Odsetek	Liczba	Wsp_surowy	Wsp_stand ESP2013	Odsetek		
C75	0	0,0	0,0	0,0	0,0	0	0,0	0,0	0,0	0,0
C76	0	0,0	0,0	0,0	0,0	0	0,0	0,0	0,0	0,0
C77	0	0,0	0,0	0,0	0,0	0	0,0	0,0	0,0	0,0
C78	0	0,0	0,0	0,0	0,0	0	0,0	0,0	0,0	0,0
C79	0	0,0	0,0	0,0	0,0	0	0,0	0,0	0,0	0,0
C80	0	0,0	0,0	0,0	0,0	0	0,0	0,0	0,0	0,0
C81	1	3,6	6,8	4,2	1,4	0	0,0	0,0	0,0	0,0
C82	0	0,0	0,0	0,0	0,0	0	0,0	0,0	0,0	0,0
C83	0	0,0	0,0	0,0	0,0	0	0,0	0,0	0,0	0,0
C84	0	0,0	0,0	0,0	0,0	0	0,0	0,0	0,0	0,0
C85	0	0,0	0,0	0,0	0,0	0	0,0	0,0	0,0	0,0
C88	0	0,0	0,0	0,0	0,0	0	0,0	0,0	0,0	0,0
C90	0	0,0	0,0	0,0	0,0	0	0,0	0,0	0,0	0,0
C91	0	0,0	0,0	0,0	0,0	2	7,5	3,0	11,2	2,7
C92	0	0,0	0,0	0,0	0,0	1	3,7	1,8	3,3	1,4
C93	0	0,0	0,0	0,0	0,0	0	0,0	0,0	0,0	0,0
C94	0	0,0	0,0	0,0	0,0	0	0,0	0,0	0,0	0,0
C95	0	0,0	0,0	0,0	0,0	0	0,0	0,0	0,0	0,0
C96	0	0,0	0,0	0,0	0,0	0	0,0	0,0	0,0	0,0
C97	0	0,0	0,0	0,0	0,0	0	0,0	0,0	0,0	0,0
D00	0	0,0	0,0	0,0	0,0	0	0,0	0,0	0,0	0,0
D01	0	0,0	0,0	0,0	0,0	0	0,0	0,0	0,0	0,0
D02	0	0,0	0,0	0,0	0,0	0	0,0	0,0	0,0	0,0
D03	0	0,0	0,0	0,0	0,0	0	0,0	0,0	0,0	0,0
D04	0	0,0	0,0	0,0	0,0	0	0,0	0,0	0,0	0,0
D05	0	0,0	0,0	0,0	0,0	0	0,0	0,0	0,0	0,0
D06	0	0,0	0,0	0,0	0,0	0	0,0	0,0	0,0	0,0
D07	0	0,0	0,0	0,0	0,0	0	0,0	0,0	0,0	0,0
D09	0	0,0	0,0	0,0	0,0	0	0,0	0,0	0,0	0,0

Zachorowania na nowotwory w 2021 roku, liczba, współczynnik surowy, współczynnik standaryzowany i odsetek według płci i ICD

ICD	KOBIECY				MĘŻCZYŹNI					
	Liczba	Wsp_surowy	Wsp_stand ESP2013	Odsetek	Liczba	Wsp_surowy	Wsp_stand ESP2013	Odsetek		
C00	0	0,0	0,0	0,0	0	0,0	0,0	0,0	0,0	
C01	0	0,0	0,0	0,0	1	2,7	1,8	2,1	0,7	
C02	0	0,0	0,0	0,0	2	5,4	2,4	9,0	1,3	
C03	0	0,0	0,0	0,0	1	2,7	2,1	2,3	0,7	
C04	1	2,6	1,5	2,2	0	0,0	0,0	0,0	0,0	
C05	0	0,0	0,0	0,0	0	0,0	0,0	0,0	0,0	
C06	0	0,0	0,0	0,0	2	5,4	3,7	4,8	1,3	
C07	0	0,0	0,0	0,0	0	0,0	0,0	0,0	0,0	
C08	0	0,0	0,0	0,0	0	0,0	0,0	0,0	0,0	
C09	0	0,0	0,0	0,0	1	2,7	1,8	3,0	0,7	
C10	0	0,0	0,0	0,0	1	2,7	1,3	2,3	0,7	
C11	0	0,0	0,0	0,0	0	0,0	0,0	0,0	0,0	
C12	0	0,0	0,0	0,0	0	0,0	0,0	0,0	0,0	
C13	1	2,6	1,1	2,0	0	0,0	0,0	0,0	0,0	
C14	0	0,0	0,0	0,0	0	0,0	0,0	0,0	0,0	
C15	0	0,0	0,0	0,0	3	8,1	4,8	7,7	2,0	
C16	2	5,3	3,2	5,0	6	16,2	9,2	15,8	4,0	
C17	0	0,0	0,0	0,0	0	0,0	0,0	0,0	0,0	
C18	5	13,2	5,6	11,0	3,9	10,6	20,6	55,8	9,9	
C19	2	5,3	2,4	4,6	1,6	2,7	1,2	3,0	0,7	
C20	2	5,3	2,3	5,5	1,6	2,7	1,2	3,0	0,7	
C21	0	0,0	0,0	0,0	0	0,0	0,0	0,0	0,0	
C22	1	2,6	1,5	2,2	0,8	2,7	1,6	6,3	0,7	
C23	0	0,0	0,0	0,0	0	0,0	0,0	0,0	0,0	
C24	2	5,3	2,1	4,4	1,6	2,7	1,2	3,0	0,7	
C25	1	2,6	1,1	2,0	0,8	2,7	1,2	3,0	0,7	
C26	0	0,0	0,0	0,0	2	5,4	2,7	9,2	1,3	
C30	0	0,0	0,0	0,0	0	0,0	0,0	0,0	0,0	
C31	0	0,0	0,0	0,0	2	5,4	3,7	4,8	1,3	
C32	2	5,3	3,8	5,4	1,6	4	10,8	6,1	16,1	2,6
C33	0	0,0	0,0	0,0	0	0,0	0,0	0,0	0,0	
C34	13	34,2	17,3	31,9	10,2	23	62,2	34,3	81,1	15,2
C37	0	0,0	0,0	0,0	0	0,0	0,0	0,0	0,0	
C38	0	0,0	0,0	0,0	0	0,0	0,0	0,0	0,0	

ICD	KOBIECY				MĘŻCZYŹNI					
	Liczba	Wsp_surowy	Wsp_stand ESP2013	Odsetek	Liczba	Wsp_surowy	Wsp_stand ESP2013	Odsetek		
C39	0	0,0	0,0	0,0	0,0	0	0,0	0,0	0,0	
C40	1	2,6	2,3	2,5	0,8	0	0,0	0,0	0,0	
C41	0	0,0	0,0	0,0	0,0	0	0,0	0,0	0,0	
C43	1	2,6	2,2	2,5	0,8	2	5,4	4,0	5,4	1,3
C44	9	23,7	10,8	23,4	7,0	11	29,7	15,9	30,3	7,3
C45	0	0,0	0,0	0,0	0,0	0	0,0	0,0	0,0	0,0
C46	0	0,0	0,0	0,0	0,0	0	0,0	0,0	0,0	0,0
C47	1	2,6	6,3	2,6	0,8	0	0,0	0,0	0,0	0,0
C48	1	2,6	1,0	2,4	0,8	0	0,0	0,0	0,0	0,0
C49	1	2,6	2,3	3,3	0,8	2	5,4	3,0	5,1	1,3
C50	34	89,5	53,5	82,4	26,6	0	0,0	0,0	0,0	0,0
C51	2	5,3	3,4	7,5	1,6	0	0,0	0,0	0,0	0,0
C52	0	0,0	0,0	0,0	0,0	0	0,0	0,0	0,0	0,0
C53	6	15,8	9,0	14,6	4,7	0	0,0	0,0	0,0	0,0
C54	8	21,1	11,1	18,2	6,3	0	0,0	0,0	0,0	0,0
C55	0	0,0	0,0	0,0	0,0	0	0,0	0,0	0,0	0,0
C56	12	31,6	14,2	30,8	9,4	0	0,0	0,0	0,0	0,0
C57	0	0,0	0,0	0,0	0,0	0	0,0	0,0	0,0	0,0
C58	1	2,6	1,9	2,2	0,8	0	0,0	0,0	0,0	0,0
C60	0	0,0	0,0	0,0	0,0	2	5,4	2,7	9,2	1,3
C61	0	0,0	0,0	0,0	0,0	36	97,3	48,5	119,2	23,8
C62	0	0,0	0,0	0,0	0,0	3	8,1	5,1	6,5	2,0
C63	0	0,0	0,0	0,0	0,0	0	0,0	0,0	0,0	0,0
C64	5	13,2	8,5	13,2	3,9	9	24,3	14,3	27,1	6,0
C65	0	0,0	0,0	0,0	0,0	0	0,0	0,0	0,0	0,0
C66	0	0,0	0,0	0,0	0,0	0	0,0	0,0	0,0	0,0
C67	0	0,0	0,0	0,0	0,0	4	10,8	5,2	22,2	2,6
C68	0	0,0	0,0	0,0	0,0	0	0,0	0,0	0,0	0,0
C69	0	0,0	0,0	0,0	0,0	0	0,0	0,0	0,0	0,0
C70	0	0,0	0,0	0,0	0,0	0	0,0	0,0	0,0	0,0
C71	3	7,9	7,5	7,3	2,3	0	0,0	0,0	0,0	0,0
C72	0	0,0	0,0	0,0	0,0	0	0,0	0,0	0,0	0,0
C73	9	23,7	17,8	23,0	7,0	0	0,0	0,0	0,0	0,0
C74	0	0,0	0,0	0,0	0,0	0	0,0	0,0	0,0	0,0

ICD	KOBIECY				MĘŻCZYŹNI					
	Liczba	Wsp_surowy	Wsp_stand ESP2013	Odsetek	Liczba	Wsp_surowy	Wsp_stand ESP2013	Odsetek		
C75	0	0,0	0,0	0,0	0,0	0	0,0	0,0	0,0	
C76	0	0,0	0,0	0,0	0,0	0	0,0	0,0	0,0	
C77	0	0,0	0,0	0,0	0,0	0	0,0	0,0	0,0	
C78	0	0,0	0,0	0,0	0,0	0	0,0	0,0	0,0	
C79	0	0,0	0,0	0,0	0,0	1	2,7	1,6	6,3	0,7
C80	0	0,0	0,0	0,0	0,0	1	2,7	1,8	3,0	0,7
C81	0	0,0	0,0	0,0	0,0	1	2,7	2,1	2,3	0,7
C82	1	2,6	2,0	2,3	0,8	0	0,0	0,0	0,0	0,0
C83	1	2,6	2,2	2,5	0,8	1	2,7	1,6	6,3	0,7
C84	0	0,0	0,0	0,0	0,0	0	0,0	0,0	0,0	0,0
C85	0	0,0	0,0	0,0	0,0	0	0,0	0,0	0,0	0,0
C88	0	0,0	0,0	0,0	0,0	0	0,0	0,0	0,0	0,0
C90	0	0,0	0,0	0,0	0,0	0	0,0	0,0	0,0	0,0
C91	0	0,0	0,0	0,0	0,0	1	2,7	1,3	2,3	0,7
C92	0	0,0	0,0	0,0	0,0	1	2,7	2,3	3,2	0,7
C93	0	0,0	0,0	0,0	0,0	0	0,0	0,0	0,0	0,0
C94	0	0,0	0,0	0,0	0,0	0	0,0	0,0	0,0	0,0
C95	0	0,0	0,0	0,0	0,0	0	0,0	0,0	0,0	0,0
C96	0	0,0	0,0	0,0	0,0	0	0,0	0,0	0,0	0,0
C97	0	0,0	0,0	0,0	0,0	0	0,0	0,0	0,0	0,0
D00	0	0,0	0,0	0,0	0,0	0	0,0	0,0	0,0	0,0
D01	0	0,0	0,0	0,0	0,0	0	0,0	0,0	0,0	0,0
D02	0	0,0	0,0	0,0	0,0	0	0,0	0,0	0,0	0,0
D03	0	0,0	0,0	0,0	0,0	0	0,0	0,0	0,0	0,0
D04	0	0,0	0,0	0,0	0,0	0	0,0	0,0	0,0	0,0
D05	0	0,0	0,0	0,0	0,0	0	0,0	0,0	0,0	0,0
D06	0	0,0	0,0	0,0	0,0	0	0,0	0,0	0,0	0,0
D07	0	0,0	0,0	0,0	0,0	0	0,0	0,0	0,0	0,0
D09	0	0,0	0,0	0,0	0,0	0	0,0	0,0	0,0	0,0

Zachorowania na nowotwory w 2020 roku, liczba, współczynnik surowy, współczynnik standaryzowany i odsetek według płci i ICD

ICD	KOBIECY				MĘŻCZYŹNI				
	Liczba	Wsp_surowy	Wsp_stand ESP2013	Odsetek	Liczba	Wsp_surowy	Wsp_stand ESP2013	Odsetek	
C00	0	0,0	0,0	0,0	0	0,0	0,0	0,0	0,0
C01	0	0,0	0,0	0,0	1	2,7	1,4	2,2	0,8
C02	0	0,0	0,0	0,0	0	0,0	0,0	0,0	0,0
C03	0	0,0	0,0	0,0	0	0,0	0,0	0,0	0,0
C04	0	0,0	0,0	0,0	0	0,0	0,0	0,0	0,0
C05	0	0,0	0,0	0,0	0	0,0	0,0	0,0	0,0
C06	0	0,0	0,0	0,0	1	2,7	2,2	3,1	0,8
C07	0	0,0	0,0	0,0	0	0,0	0,0	0,0	0,0
C08	0	0,0	0,0	0,0	0	0,0	0,0	0,0	0,0
C09	0	0,0	0,0	0,0	0	0,0	0,0	0,0	0,0
C10	0	0,0	0,0	0,0	0	0,0	0,0	0,0	0,0
C11	0	0,0	0,0	0,0	0	0,0	0,0	0,0	0,0
C12	0	0,0	0,0	0,0	0	0,0	0,0	0,0	0,0
C13	0	0,0	0,0	0,0	0	0,0	0,0	0,0	0,0
C14	0	0,0	0,0	0,0	0	0,0	0,0	0,0	0,0
C15	0	0,0	0,0	0,0	0	0,0	0,0	0,0	0,0
C16	0	0,0	0,0	0,0	13	35,3	18,7	40,4	10,7
C17	0	0,0	0,0	0,0	1	2,7	1,2	2,2	0,8
C18	14	36,1	14,4	32,2	10	27,1	13,5	24,0	8,2
C19	2	5,2	1,8	5,8	6	16,3	7,2	18,7	4,9
C20	2	5,2	1,3	4,3	5	13,6	7,2	16,1	4,1
C21	1	2,6	0,4	2,2	0	0,0	0,0	0,0	0,0
C22	0	0,0	0,0	0,0	2	5,4	2,1	5,4	1,6
C23	0	0,0	0,0	0,0	0	0,0	0,0	0,0	0,0
C24	0	0,0	0,0	0,0	1	2,7	1,6	6,3	0,8
C25	5	12,9	4,9	9,8	3	8,1	4,0	7,6	2,5
C26	0	0,0	0,0	0,0	0	0,0	0,0	0,0	0,0
C30	0	0,0	0,0	0,0	0	0,0	0,0	0,0	0,0
C31	0	0,0	0,0	0,0	0	0,0	0,0	0,0	0,0
C32	1	2,6	1,3	1,9	0	0,0	0,0	0,0	0,0
C33	0	0,0	0,0	0,0	0	0,0	0,0	0,0	0,0
C34	8	20,7	7,1	15,7	22	59,7	29,7	76,6	18,0
C37	0	0,0	0,0	0,0	0	0,0	0,0	0,0	0,0
C38	0	0,0	0,0	0,0	0	0,0	0,0	0,0	0,0

ICD	KOBIECY				MĘŻCZYŹNI					
	Liczba	Wsp_surowy	Wsp_stand ESP2013	Odsetek	Liczba	Wsp_surowy	Wsp_stand ESP2013	Odsetek		
C39	0	0,0	0,0	0,0	0	0,0	0,0	0,0	0,0	
C40	0	0,0	0,0	0,0	0	0,0	0,0	0,0	0,0	
C41	1	2,6	2,0	2,3	0,8	0	0,0	0,0	0,0	
C43	1	2,6	0,8	2,1	0,8	1	2,7	1,1	2,7	0,8
C44	13	33,6	12,5	29,5	10,2	7	19,0	9,1	23,8	5,7
C45	0	0,0	0,0	0,0	0	0,0	0,0	0,0	0,0	
C46	0	0,0	0,0	0,0	0	0,0	0,0	0,0	0,0	
C47	0	0,0	0,0	0,0	0	0,0	0,0	0,0	0,0	
C48	0	0,0	0,0	0,0	0	0,0	0,0	0,0	0,0	
C49	2	5,2	1,4	5,9	1,6	2	5,4	3,7	4,3	1,6
C50	36	92,9	51,9	85,3	28,1	0	0,0	0,0	0,0	0,0
C51	2	5,2	1,8	5,8	1,6	0	0,0	0,0	0,0	0,0
C52	0	0,0	0,0	0,0	0	0,0	0,0	0,0	0,0	
C53	5	12,9	7,8	11,5	3,9	0	0,0	0,0	0,0	0,0
C54	10	25,8	12,2	19,9	7,8	0	0,0	0,0	0,0	0,0
C55	0	0,0	0,0	0,0	0	0,0	0,0	0,0	0,0	
C56	8	20,7	11,5	18,5	6,3	0	0,0	0,0	0,0	0,0
C57	0	0,0	0,0	0,0	0	0,0	0,0	0,0	0,0	
C58	0	0,0	0,0	0,0	0	0,0	0,0	0,0	0,0	
C60	0	0,0	0,0	0,0	0	0,0	0,0	0,0	0,0	
C61	0	0,0	0,0	0,0	0	18	48,8	25,5	47,6	14,8
C62	0	0,0	0,0	0,0	0	5	13,6	12,1	12,2	4,1
C63	0	0,0	0,0	0,0	0	0	0,0	0,0	0,0	0,0
C64	3	7,7	2,2	8,1	2,3	11	29,8	16,4	30,1	9,0
C65	0	0,0	0,0	0,0	0	0	0,0	0,0	0,0	0,0
C66	0	0,0	0,0	0,0	0	0	0,0	0,0	0,0	0,0
C67	2	5,2	2,6	6,4	1,6	4	10,8	5,0	13,3	3,3
C68	0	0,0	0,0	0,0	0	0	0,0	0,0	0,0	0,0
C69	0	0,0	0,0	0,0	0	2	5,4	3,3	4,6	1,6
C70	0	0,0	0,0	0,0	0	0	0,0	0,0	0,0	0,0
C71	0	0,0	0,0	0,0	0	2	5,4	8,2	5,1	1,6
C72	0	0,0	0,0	0,0	0	0	0,0	0,0	0,0	0,0
C73	4	10,3	10,2	10,2	3,1	1	2,7	1,4	2,2	0,8
C74	0	0,0	0,0	0,0	0	0	0,0	0,0	0,0	0,0

ICD	KOBIECY				MĘŻCZYŹNI					
	Liczba	Wsp_surowy	Wsp_stand ESP2013	Odsetek	Liczba	Wsp_surowy	Wsp_stand ESP2013	Odsetek		
C75	0	0,0	0,0	0,0	0	0,0	0,0	0,0	0,0	
C76	2	5,2	2,9	4,6	1,6	0	0,0	0,0	0,0	0,0
C77	0	0,0	0,0	0,0	0	0,0	0,0	0,0	0,0	0,0
C78	1	2,6	0,5	2,3	0,8	2	5,4	2,3	4,9	1,6
C79	0	0,0	0,0	0,0	0	1	2,7	1,2	2,2	0,8
C80	1	2,6	1,3	1,9	0,8	0	0,0	0,0	0,0	0,0
C81	0	0,0	0,0	0,0	0	0	0,0	0,0	0,0	0,0
C82	0	0,0	0,0	0,0	0	0	0,0	0,0	0,0	0,0
C83	0	0,0	0,0	0,0	0	0	0,0	0,0	0,0	0,0
C84	0	0,0	0,0	0,0	0	0	0,0	0,0	0,0	0,0
C85	0	0,0	0,0	0,0	0	0	0,0	0,0	0,0	0,0
C88	0	0,0	0,0	0,0	0	0	0,0	0,0	0,0	0,0
C90	2	5,2	2,1	4,0	1,6	0	0,0	0,0	0,0	0,0
C91	1	2,6	7,4	3,1	0,8	1	2,7	1,1	5,7	0,8
C92	0	0,0	0,0	0,0	0	0	0,0	0,0	0,0	0,0
C93	0	0,0	0,0	0,0	0	0	0,0	0,0	0,0	0,0
C94	0	0,0	0,0	0,0	0	0	0,0	0,0	0,0	0,0
C95	0	0,0	0,0	0,0	0	0	0,0	0,0	0,0	0,0
C96	0	0,0	0,0	0,0	0	0	0,0	0,0	0,0	0,0
C97	0	0,0	0,0	0,0	0	0	0,0	0,0	0,0	0,0
D00	0	0,0	0,0	0,0	0	0	0,0	0,0	0,0	0,0
D01	0	0,0	0,0	0,0	0	0	0,0	0,0	0,0	0,0
D02	0	0,0	0,0	0,0	0	0	0,0	0,0	0,0	0,0
D03	0	0,0	0,0	0,0	0	0	0,0	0,0	0,0	0,0
D04	0	0,0	0,0	0,0	0	0	0,0	0,0	0,0	0,0
D05	0	0,0	0,0	0,0	0	0	0,0	0,0	0,0	0,0
D06	1	2,6	2,2	2,6	0,8	0	0,0	0,0	0,0	0,0
D07	0	0,0	0,0	0,0	0	0	0,0	0,0	0,0	0,0
D09	0	0,0	0,0	0,0	0	0	0,0	0,0	0,0	0,0

Zachorowania na nowotwory w 2021 roku, liczba, współczynnik surowy, współczynnik standaryzowany i odsetek według płci i ICD

ICD	KOBIECY				MĘŻCZYŹNI					
	Liczba	Wsp_surowy	Wsp_stand ESP2013	Odsetek	Liczba	Wsp_surowy	Wsp_stand ESP2013	Odsetek		
C00	0	0,0	0,0	0,0	0	0,0	0,0	0,0	0,0	
C01	0	0,0	0,0	0,0	0	0,0	0,0	0,0	0,0	
C02	1	2,1	0,8	3,1	0	0,0	0,0	0,0	0,0	
C03	0	0,0	0,0	0,0	0	0,0	0,0	0,0	0,0	
C04	0	0,0	0,0	0,0	2	4,4	2,9	4,7	1,3	
C05	0	0,0	0,0	0,0	0	0,0	0,0	0,0	0,0	
C06	0	0,0	0,0	0,0	0	0,0	0,0	0,0	0,0	
C07	0	0,0	0,0	0,0	0	0,0	0,0	0,0	0,0	
C08	0	0,0	0,0	0,0	1	2,2	1,3	5,1	0,7	
C09	0	0,0	0,0	0,0	2	4,4	2,9	4,4	1,3	
C10	0	0,0	0,0	0,0	0	0,0	0,0	0,0	0,0	
C11	0	0,0	0,0	0,0	1	2,2	1,5	2,4	0,7	
C12	0	0,0	0,0	0,0	0	0,0	0,0	0,0	0,0	
C13	1	2,1	1,3	2,1	0	0,0	0,0	0,0	0,0	
C14	0	0,0	0,0	0,0	0	0,0	0,0	0,0	0,0	
C15	0	0,0	0,0	0,0	4	8,9	5,0	7,4	2,6	
C16	2	4,2	1,2	3,5	1,1	8	17,7	9,2	22,5	5,3
C17	1	2,1	0,7	1,7	0,5	1	2,2	1,5	1,8	0,7
C18	12	25,0	8,8	27,1	6,5	8	17,7	10,2	19,6	5,3
C19	3	6,3	3,7	5,5	1,6	2	4,4	2,0	3,6	1,3
C20	6	12,5	5,8	10,5	3,3	6	13,3	6,9	15,7	3,9
C21	2	4,2	1,9	3,1	1,1	1	2,2	1,9	2,6	0,7
C22	5	10,4	3,9	8,6	2,7	3	6,6	3,6	6,6	2,0
C23	3	6,3	2,1	5,0	1,6	1	2,2	1,0	2,4	0,7
C24	0	0,0	0,0	0,0	0,0	2	4,4	2,2	4,2	1,3
C25	5	10,4	4,3	10,5	2,7	3	6,6	3,6	5,3	2,0
C26	0	0,0	0,0	0,0	0,0	1	2,2	1,0	1,8	0,7
C30	0	0,0	0,0	0,0	0,0	0	0,0	0,0	0,0	0,0
C31	0	0,0	0,0	0,0	0,0	0	0,0	0,0	0,0	0,0
C32	0	0,0	0,0	0,0	0,0	3	6,6	3,8	6,8	2,0
C33	0	0,0	0,0	0,0	0,0	0	0,0	0,0	0,0	0,0
C34	26	54,2	21,3	50,6	14,1	29	64,2	33,6	80,2	19,1
C37	1	2,1	1,3	2,1	0,5	0	0,0	0,0	0,0	0,0
C38	0	0,0	0,0	0,0	0,0	1	2,2	1,0	2,4	0,7

ICD	KOBIECY				MĘŻCZYŹNI					
	Liczba	Wsp_surowy	Wsp_stand ESP2013	Odsetek	Liczba	Wsp_surowy	Wsp_stand ESP2013	Odsetek		
C39	0	0,0	0,0	0,0	0,0	3	6,6	3,2	9,3	2,0
C40	0	0,0	0,0	0,0	0,0	0	0,0	0,0	0,0	0,0
C41	1	2,1	1,3	2,1	0,5	0	0,0	0,0	0,0	0,0
C43	6	12,5	7,3	13,0	3,3	1	2,2	1,0	2,4	0,7
C44	16	33,4	13,6	30,8	8,7	13	28,8	14,0	43,5	8,6
C45	1	2,1	1,3	2,1	0,5	1	2,2	1,0	2,4	0,7
C46	0	0,0	0,0	0,0	0,0	0	0,0	0,0	0,0	0,0
C47	1	2,1	1,6	1,8	0,5	0	0,0	0,0	0,0	0,0
C48	0	0,0	0,0	0,0	0,0	0	0,0	0,0	0,0	0,0
C49	2	4,2	2,7	3,9	1,1	3	6,6	3,5	6,6	2,0
C50	36	75,1	38,9	66,3	19,6	1	2,2	1,2	1,8	0,7
C51	0	0,0	0,0	0,0	0,0	0	0,0	0,0	0,0	0,0
C52	0	0,0	0,0	0,0	0,0	0	0,0	0,0	0,0	0,0
C53	5	10,4	8,0	10,6	2,7	0	0,0	0,0	0,0	0,0
C54	15	31,3	13,8	29,5	8,2	0	0,0	0,0	0,0	0,0
C55	0	0,0	0,0	0,0	0,0	0	0,0	0,0	0,0	0,0
C56	2	4,2	2,7	4,1	1,1	0	0,0	0,0	0,0	0,0
C57	0	0,0	0,0	0,0	0,0	0	0,0	0,0	0,0	0,0
C58	0	0,0	0,0	0,0	0,0	0	0,0	0,0	0,0	0,0
C60	0	0,0	0,0	0,0	0,0	0	0,0	0,0	0,0	0,0
C61	0	0,0	0,0	0,0	0,0	16	35,4	16,9	37,5	10,5
C62	0	0,0	0,0	0,0	0,0	2	4,4	4,4	3,9	1,3
C63	0	0,0	0,0	0,0	0,0	1	2,2	1,6	1,9	0,7
C64	4	8,3	3,7	9,3	2,2	8	17,7	11,0	21,3	5,3
C65	0	0,0	0,0	0,0	0,0	0	0,0	0,0	0,0	0,0
C66	1	2,1	0,7	1,7	0,5	0	0,0	0,0	0,0	0,0
C67	2	4,2	1,1	3,7	1,1	7	15,5	7,9	18,7	4,6
C68	0	0,0	0,0	0,0	0,0	1	2,2	1,0	1,8	0,7
C69	1	2,1	0,8	3,1	0,5	1	2,2	1,0	1,8	0,7
C70	0	0,0	0,0	0,0	0,0	0	0,0	0,0	0,0	0,0
C71	4	8,3	3,3	7,2	2,2	1	2,2	1,3	6,3	0,7
C72	0	0,0	0,0	0,0	0,0	0	0,0	0,0	0,0	0,0
C73	7	14,6	9,3	14,2	3,8	2	4,4	2,0	3,6	1,3
C74	0	0,0	0,0	0,0	0,0	1	2,2	5,6	2,4	0,7

ICD	KOBIECY				MĘŻCZYŹNI					
	Liczba	Wsp_surowy	Wsp_stand ESP2013	Odsetek	Liczba	Wsp_surowy	Wsp_stand ESP2013	Odsetek		
C75	0	0,0	0,0	0,0	0,0	1	2,2	1,5	2,4	0,7
C76	2	4,2	1,1	3,7	1,1	2	4,4	2,2	3,6	1,3
C77	0	0,0	0,0	0,0	0,0	0	0,0	0,0	0,0	0,0
C78	3	6,3	3,5	6,7	1,6	1	2,2	1,3	5,1	0,7
C79	0	0,0	0,0	0,0	0,0	0	0,0	0,0	0,0	0,0
C80	1	2,1	3,5	2,1	0,5	0	0,0	0,0	0,0	0,0
C81	0	0,0	0,0	0,0	0,0	0	0,0	0,0	0,0	0,0
C82	0	0,0	0,0	0,0	0,0	0	0,0	0,0	0,0	0,0
C83	0	0,0	0,0	0,0	0,0	2	4,4	2,2	8,7	1,3
C84	0	0,0	0,0	0,0	0,0	0	0,0	0,0	0,0	0,0
C85	1	2,1	1,8	2,6	0,5	0	0,0	0,0	0,0	0,0
C88	0	0,0	0,0	0,0	0,0	0	0,0	0,0	0,0	0,0
C90	2	4,2	2,2	3,7	1,1	1	2,2	1,6	1,9	0,7
C91	1	2,1	0,8	1,5	0,5	3	6,6	5,3	6,3	2,0
C92	2	4,2	2,9	3,9	1,1	0	0,0	0,0	0,0	0,0
C93	0	0,0	0,0	0,0	0,0	0	0,0	0,0	0,0	0,0
C94	0	0,0	0,0	0,0	0,0	0	0,0	0,0	0,0	0,0
C95	0	0,0	0,0	0,0	0,0	0	0,0	0,0	0,0	0,0
C96	0	0,0	0,0	0,0	0,0	0	0,0	0,0	0,0	0,0
C97	0	0,0	0,0	0,0	0,0	0	0,0	0,0	0,0	0,0
D00	0	0,0	0,0	0,0	0,0	0	0,0	0,0	0,0	0,0
D01	0	0,0	0,0	0,0	0,0	1	2,2	1,2	1,8	0,7
D02	0	0,0	0,0	0,0	0,0	0	0,0	0,0	0,0	0,0
D03	0	0,0	0,0	0,0	0,0	0	0,0	0,0	0,0	0,0
D04	0	0,0	0,0	0,0	0,0	0	0,0	0,0	0,0	0,0
D05	0	0,0	0,0	0,0	0,0	0	0,0	0,0	0,0	0,0
D06	0	0,0	0,0	0,0	0,0	0	0,0	0,0	0,0	0,0
D07	0	0,0	0,0	0,0	0,0	0	0,0	0,0	0,0	0,0
D09	0	0,0	0,0	0,0	0,0	0	0,0	0,0	0,0	0,0

Zachorowania na nowotwory w 2021 roku, liczba, współczynnik surowy, współczynnik standaryzowany i odsetek według płci i ICD

ICD	KOBIECY				MĘŻCZYŹNI					
	Liczba	Wsp_surowy	Wsp_stand ESP2013	Odsetek	Liczba	Wsp_surowy	Wsp_stand ESP2013	Odsetek		
C00	0	0,0	0,0	0,0	0	0,0	0,0	0,0	0,0	
C01	0	0,0	0,0	0,0	1	5,4	3,7	6,0	1,7	
C02	0	0,0	0,0	0,0	0	0,0	0,0	0,0	0,0	
C03	0	0,0	0,0	0,0	0	0,0	0,0	0,0	0,0	
C04	0	0,0	0,0	0,0	0	0,0	0,0	0,0	0,0	
C05	0	0,0	0,0	0,0	1	5,4	2,4	5,9	1,7	
C06	0	0,0	0,0	0,0	0	0,0	0,0	0,0	0,0	
C07	0	0,0	0,0	0,0	0	0,0	0,0	0,0	0,0	
C08	0	0,0	0,0	0,0	0	0,0	0,0	0,0	0,0	
C09	0	0,0	0,0	0,0	0	0,0	0,0	0,0	0,0	
C10	0	0,0	0,0	0,0	0	0,0	0,0	0,0	0,0	
C11	0	0,0	0,0	0,0	0	0,0	0,0	0,0	0,0	
C12	0	0,0	0,0	0,0	1	5,4	3,0	4,5	1,7	
C13	0	0,0	0,0	0,0	0	0,0	0,0	0,0	0,0	
C14	0	0,0	0,0	0,0	0	0,0	0,0	0,0	0,0	
C15	0	0,0	0,0	0,0	0	0,0	0,0	0,0	0,0	
C16	0	0,0	0,0	0,0	2	10,8	5,4	10,4	3,4	
C17	0	0,0	0,0	0,0	0	0,0	0,0	0,0	0,0	
C18	4	20,8	9,2	20,4	7,7	5	26,9	13,1	26,8	8,5
C19	1	5,2	2,2	4,1	1,9	2	10,8	6,1	11,9	3,4
C20	1	5,2	4,5	6,3	1,9	4	21,5	10,6	20,0	6,8
C21	0	0,0	0,0	0,0	0	0,0	0,0	0,0	0,0	0,0
C22	1	5,2	2,2	4,1	1,9	1	5,4	2,6	4,8	1,7
C23	0	0,0	0,0	0,0	0	0,0	0,0	0,0	0,0	0,0
C24	0	0,0	0,0	0,0	0	0,0	0,0	0,0	0,0	0,0
C25	0	0,0	0,0	0,0	0	0,0	0,0	0,0	0,0	0,0
C26	0	0,0	0,0	0,0	0	0,0	0,0	0,0	0,0	0,0
C30	0	0,0	0,0	0,0	0	0,0	0,0	0,0	0,0	0,0
C31	0	0,0	0,0	0,0	0	0,0	0,0	0,0	0,0	0,0
C32	0	0,0	0,0	0,0	1	5,4	2,6	4,8	1,7	0,0
C33	0	0,0	0,0	0,0	0	0,0	0,0	0,0	0,0	0,0
C34	2	10,4	3,9	8,4	3,8	6	32,3	16,4	33,1	10,2
C37	0	0,0	0,0	0,0	0	0,0	0,0	0,0	0,0	0,0
C38	0	0,0	0,0	0,0	0	0,0	0,0	0,0	0,0	0,0

ICD	KOBIECY				MĘŻCZYŹNI					
	Liczba	Wsp_surowy	Wsp_stand ESP2013	Odsetek	Liczba	Wsp_surowy	Wsp_stand ESP2013	Odsetek		
C39	0	0,0	0,0	0,0	0,0	1	5,4	3,4	17,0	1,7
C40	0	0,0	0,0	0,0	0,0	0	0,0	0,0	0,0	0,0
C41	0	0,0	0,0	0,0	0,0	0	0,0	0,0	0,0	0,0
C43	1	5,2	1,1	5,5	1,9	2	10,8	11,1	10,0	3,4
C44	6	31,2	10,7	30,4	11,5	1	5,4	2,6	4,8	1,7
C45	0	0,0	0,0	0,0	0,0	0	0,0	0,0	0,0	0,0
C46	0	0,0	0,0	0,0	0,0	0	0,0	0,0	0,0	0,0
C47	0	0,0	0,0	0,0	0,0	0	0,0	0,0	0,0	0,0
C48	0	0,0	0,0	0,0	0,0	0	0,0	0,0	0,0	0,0
C49	0	0,0	0,0	0,0	0,0	2	10,8	7,2	15,8	3,4
C50	17	88,5	46,4	83,8	32,7	1	5,4	2,4	5,9	1,7
C51	0	0,0	0,0	0,0	0,0	0	0,0	0,0	0,0	0,0
C52	0	0,0	0,0	0,0	0,0	0	0,0	0,0	0,0	0,0
C53	1	5,2	4,6	5,4	1,9	0	0,0	0,0	0,0	0,0
C54	5	26,0	12,8	22,8	9,6	0	0,0	0,0	0,0	0,0
C55	0	0,0	0,0	0,0	0,0	0	0,0	0,0	0,0	0,0
C56	3	15,6	9,0	13,5	5,8	0	0,0	0,0	0,0	0,0
C57	0	0,0	0,0	0,0	0,0	0	0,0	0,0	0,0	0,0
C58	0	0,0	0,0	0,0	0,0	0	0,0	0,0	0,0	0,0
C60	0	0,0	0,0	0,0	0,0	0	0,0	0,0	0,0	0,0
C61	0	0,0	0,0	0,0	0,0	22	118,4	57,8	153,8	37,3
C62	0	0,0	0,0	0,0	0,0	0	0,0	0,0	0,0	0,0
C63	0	0,0	0,0	0,0	0,0	0	0,0	0,0	0,0	0,0
C64	2	10,4	6,9	11,3	3,8	0	0,0	0,0	0,0	0,0
C65	0	0,0	0,0	0,0	0,0	0	0,0	0,0	0,0	0,0
C66	0	0,0	0,0	0,0	0,0	0	0,0	0,0	0,0	0,0
C67	1	5,2	2,2	4,1	1,9	2	10,8	6,7	10,5	3,4
C68	0	0,0	0,0	0,0	0,0	0	0,0	0,0	0,0	0,0
C69	0	0,0	0,0	0,0	0,0	0	0,0	0,0	0,0	0,0
C70	0	0,0	0,0	0,0	0,0	0	0,0	0,0	0,0	0,0
C71	1	5,2	4,1	4,8	1,9	1	5,4	4,5	6,3	1,7
C72	0	0,0	0,0	0,0	0,0	0	0,0	0,0	0,0	0,0
C73	2	10,4	7,4	9,2	3,8	0	0,0	0,0	0,0	0,0
C74	0	0,0	0,0	0,0	0,0	0	0,0	0,0	0,0	0,0

ICD	KOBIECY				MĘŻCZYŹNI					
	Liczba	Wsp_surowy	Wsp_stand ESP2013	Odsetek	Liczba	Wsp_surowy	Wsp_stand ESP2013	Odsetek		
C75	0	0,0	0,0	0,0	0,0	0	0,0	0,0	0,0	0,0
C76	0	0,0	0,0	0,0	0,0	0	0,0	0,0	0,0	0,0
C77	0	0,0	0,0	0,0	0,0	0	0,0	0,0	0,0	0,0
C78	0	0,0	0,0	0,0	0,0	1	5,4	3,7	6,0	1,7
C79	0	0,0	0,0	0,0	0,0	0	0,0	0,0	0,0	0,0
C80	0	0,0	0,0	0,0	0,0	0	0,0	0,0	0,0	0,0
C81	0	0,0	0,0	0,0	0,0	1	5,4	9,3	5,1	1,7
C82	0	0,0	0,0	0,0	0,0	0	0,0	0,0	0,0	0,0
C83	0	0,0	0,0	0,0	0,0	0	0,0	0,0	0,0	0,0
C84	0	0,0	0,0	0,0	0,0	0	0,0	0,0	0,0	0,0
C85	0	0,0	0,0	0,0	0,0	0	0,0	0,0	0,0	0,0
C88	0	0,0	0,0	0,0	0,0	0	0,0	0,0	0,0	0,0
C90	1	5,2	1,7	4,3	1,9	1	5,4	3,4	17,0	1,7
C91	0	0,0	0,0	0,0	0,0	0	0,0	0,0	0,0	0,0
C92	1	5,2	1,2	6,0	1,9	0	0,0	0,0	0,0	0,0
C93	0	0,0	0,0	0,0	0,0	0	0,0	0,0	0,0	0,0
C94	0	0,0	0,0	0,0	0,0	0	0,0	0,0	0,0	0,0
C95	0	0,0	0,0	0,0	0,0	0	0,0	0,0	0,0	0,0
C96	0	0,0	0,0	0,0	0,0	0	0,0	0,0	0,0	0,0
C97	0	0,0	0,0	0,0	0,0	0	0,0	0,0	0,0	0,0
D00	0	0,0	0,0	0,0	0,0	0	0,0	0,0	0,0	0,0
D01	0	0,0	0,0	0,0	0,0	0	0,0	0,0	0,0	0,0
D02	0	0,0	0,0	0,0	0,0	0	0,0	0,0	0,0	0,0
D03	0	0,0	0,0	0,0	0,0	0	0,0	0,0	0,0	0,0
D04	0	0,0	0,0	0,0	0,0	0	0,0	0,0	0,0	0,0
D05	2	10,4	8,7	10,2	3,8	0	0,0	0,0	0,0	0,0
D06	0	0,0	0,0	0,0	0,0	0	0,0	0,0	0,0	0,0
D07	0	0,0	0,0	0,0	0,0	0	0,0	0,0	0,0	0,0
D09	0	0,0	0,0	0,0	0,0	0	0,0	0,0	0,0	0,0

Zachorowania na nowotwory w 2021 roku, liczba, współczynnik surowy, współczynnik standaryzowany i odsetek według płci i ICD

ICD	KOBIECY				MĘŻCZYŹNI					
	Liczba	Wsp_surowy	Wsp_stand ESP2013	Odsetek	Liczba	Wsp_surowy	Wsp_stand ESP2013	Odsetek		
C00	1	1,6	0,3	1,5	0,2	1	1,8	0,6	1,6	0,2
C01	0	0,0	0,0	0,0	0,0	0	0,0	0,0	0,0	0,0
C02	0	0,0	0,0	0,0	0,0	2	3,5	1,7	3,2	0,5
C03	0	0,0	0,0	0,0	0,0	0	0,0	0,0	0,0	0,0
C04	1	1,6	1,3	1,6	0,2	2	3,5	2,2	3,0	0,5
C05	0	0,0	0,0	0,0	0,0	2	3,5	1,9	3,7	0,5
C06	2	3,2	1,7	2,9	0,5	0	0,0	0,0	0,0	0,0
C07	2	3,2	1,6	3,2	0,5	1	1,8	1,4	1,6	0,2
C08	0	0,0	0,0	0,0	0,0	1	1,8	1,0	1,6	0,2
C09	0	0,0	0,0	0,0	0,0	4	7,1	3,5	8,0	1,0
C10	0	0,0	0,0	0,0	0,0	1	1,8	0,6	1,6	0,2
C11	1	1,6	1,1	1,9	0,2	1	1,8	0,8	3,2	0,2
C12	0	0,0	0,0	0,0	0,0	0	0,0	0,0	0,0	0,0
C13	1	1,6	0,8	1,3	0,2	0	0,0	0,0	0,0	0,0
C14	0	0,0	0,0	0,0	0,0	0	0,0	0,0	0,0	0,0
C15	1	1,6	0,5	1,1	0,2	4	7,1	3,8	8,7	1,0
C16	10	15,8	4,9	14,4	2,4	17	30,1	13,7	37,2	4,2
C17	1	1,6	1,3	1,6	0,2	1	1,8	0,8	1,4	0,2
C18	24	38,0	12,4	32,8	5,8	26	46,0	22,7	51,7	6,4
C19	1	1,6	0,5	1,1	0,2	4	7,1	2,6	7,5	1,0
C20	9	14,3	3,6	12,7	2,2	12	21,2	9,6	25,7	2,9
C21	1	1,6	0,5	1,0	0,2	0	0,0	0,0	0,0	0,0
C22	4	6,3	3,1	6,2	1,0	6	10,6	6,7	13,0	1,5
C23	3	4,8	1,9	5,2	0,7	2	3,5	1,4	5,5	0,5
C24	4	6,3	1,9	5,2	1,0	2	3,5	1,4	3,0	0,5
C25	17	26,9	8,0	19,9	4,1	9	15,9	6,6	17,0	2,2
C26	0	0,0	0,0	0,0	0,0	0	0,0	0,0	0,0	0,0
C30	0	0,0	0,0	0,0	0,0	2	3,5	2,8	3,1	0,5
C31	1	1,6	0,5	1,0	0,2	1	1,8	0,6	2,9	0,2
C32	3	4,8	2,8	4,7	0,7	8	14,2	7,6	14,6	2,0
C33	0	0,0	0,0	0,0	0,0	0	0,0	0,0	0,0	0,0
C34	45	71,3	27,2	61,7	10,9	51	90,3	42,9	101,2	12,5
C37	1	1,6	1,1	1,9	0,2	0	0,0	0,0	0,0	0,0
C38	1	1,6	1,1	1,9	0,2	0	0,0	0,0	0,0	0,0

ICD	KOBIECY				MĘŻCZYŹNI					
	Liczba	Wsp_surowy	Wsp_stand ESP2013	Odsetek	Liczba	Wsp_surowy	Wsp_stand ESP2013	Odsetek		
C39	0	0,0	0,0	0,0	0,0	0	0,0	0,0	0,0	0,0
C40	0	0,0	0,0	0,0	0,0	0	0,0	0,0	0,0	0,0
C41	0	0,0	0,0	0,0	0,0	1	1,8	0,8	1,4	0,2
C43	11	17,4	6,1	13,4	2,7	5	8,8	4,0	10,5	1,2
C44	45	71,3	27,3	63,7	10,9	39	69,0	30,2	100,8	9,6
C45	0	0,0	0,0	0,0	0,0	0	0,0	0,0	0,0	0,0
C46	0	0,0	0,0	0,0	0,0	0	0,0	0,0	0,0	0,0
C47	0	0,0	0,0	0,0	0,0	0	0,0	0,0	0,0	0,0
C48	0	0,0	0,0	0,0	0,0	0	0,0	0,0	0,0	0,0
C49	3	4,8	5,2	5,4	0,7	3	5,3	3,4	4,8	0,7
C50	70	110,9	48,6	92,8	17,0	0	0,0	0,0	0,0	0,0
C51	2	3,2	1,6	3,0	0,5	0	0,0	0,0	0,0	0,0
C52	0	0,0	0,0	0,0	0,0	0	0,0	0,0	0,0	0,0
C53	8	12,7	10,4	11,4	1,9	0	0,0	0,0	0,0	0,0
C54	21	33,3	15,2	28,7	5,1	0	0,0	0,0	0,0	0,0
C55	0	0,0	0,0	0,0	0,0	0	0,0	0,0	0,0	0,0
C56	13	20,6	7,9	17,4	3,2	0	0,0	0,0	0,0	0,0
C57	1	1,6	0,3	1,5	0,2	0	0,0	0,0	0,0	0,0
C58	0	0,0	0,0	0,0	0,0	0	0,0	0,0	0,0	0,0
C60	0	0,0	0,0	0,0	0,0	0	0,0	0,0	0,0	0,0
C61	0	0,0	0,0	0,0	0,0	90	159,3	70,5	173,3	22,1
C62	0	0,0	0,0	0,0	0,0	10	17,7	16,1	17,2	2,5
C63	0	0,0	0,0	0,0	0,0	0	0,0	0,0	0,0	0,0
C64	12	19,0	7,1	16,9	2,9	20	35,4	19,0	36,6	4,9
C65	1	1,6	0,8	1,3	0,2	0	0,0	0,0	0,0	0,0
C66	0	0,0	0,0	0,0	0,0	0	0,0	0,0	0,0	0,0
C67	13	20,6	8,2	17,2	3,2	29	51,3	23,3	55,9	7,1
C68	1	1,6	0,5	1,0	0,2	0	0,0	0,0	0,0	0,0
C69	1	1,6	0,8	1,3	0,2	3	5,3	2,2	6,3	0,7
C70	0	0,0	0,0	0,0	0,0	0	0,0	0,0	0,0	0,0
C71	12	19,0	8,6	15,9	2,9	9	15,9	8,0	19,1	2,2
C72	0	0,0	0,0	0,0	0,0	0	0,0	0,0	0,0	0,0
C73	9	14,3	9,3	12,7	2,2	1	1,8	1,0	1,6	0,2
C74	0	0,0	0,0	0,0	0,0	0	0,0	0,0	0,0	0,0

ICD	KOBIECY				MĘŻCZYŹNI					
	Liczba	Wsp_surowy	Wsp_stand ESP2013	Odsetek	Liczba	Wsp_surowy	Wsp_stand ESP2013	Odsetek		
C75	1	1,6	0,5	1,0	0,2	0	0,0	0,0	0,0	0,0
C76	1	1,6	0,5	1,0	0,2	0	0,0	0,0	0,0	0,0
C77	0	0,0	0,0	0,0	0,0	1	1,8	1,3	2,0	0,2
C78	5	7,9	2,0	7,8	1,2	3	5,3	2,5	4,6	0,7
C79	4	6,3	2,0	4,3	1,0	1	1,8	1,0	1,6	0,2
C80	4	6,3	2,9	6,0	1,0	1	1,8	1,3	2,0	0,2
C81	2	3,2	4,0	3,9	0,5	2	3,5	4,4	4,4	0,5
C82	1	1,6	0,5	1,0	0,2	1	1,8	0,6	1,6	0,2
C83	5	7,9	1,8	8,1	1,2	3	5,3	2,2	8,7	0,7
C84	0	0,0	0,0	0,0	0,0	2	3,5	1,3	3,2	0,5
C85	1	1,6	0,5	1,0	0,2	5	8,8	4,0	12,9	1,2
C88	0	0,0	0,0	0,0	0,0	0	0,0	0,0	0,0	0,0
C90	3	4,8	1,6	3,2	0,7	3	5,3	3,1	5,0	0,7
C91	10	15,8	5,5	13,3	2,4	7	12,4	13,6	15,3	1,7
C92	4	6,3	2,7	5,2	1,0	2	3,5	1,4	6,1	0,5
C93	0	0,0	0,0	0,0	0,0	0	0,0	0,0	0,0	0,0
C94	0	0,0	0,0	0,0	0,0	1	1,8	0,8	3,2	0,2
C95	0	0,0	0,0	0,0	0,0	0	0,0	0,0	0,0	0,0
C96	0	0,0	0,0	0,0	0,0	0	0,0	0,0	0,0	0,0
C97	0	0,0	0,0	0,0	0,0	0	0,0	0,0	0,0	0,0
D00	0	0,0	0,0	0,0	0,0	4	7,1	5,4	6,2	1,0
D01	2	3,2	1,7	2,3	0,5	0	0,0	0,0	0,0	0,0
D02	1	1,6	0,5	1,9	0,2	0	0,0	0,0	0,0	0,0
D03	1	1,6	1,4	1,9	0,2	0	0,0	0,0	0,0	0,0
D04	7	11,1	7,5	11,7	1,7	2	3,5	2,1	5,3	0,5
D05	2	3,2	1,6	3,2	0,5	0	0,0	0,0	0,0	0,0
D06	0	0,0	0,0	0,0	0,0	0	0,0	0,0	0,0	0,0
D07	0	0,0	0,0	0,0	0,0	0	0,0	0,0	0,0	0,0
D09	1	1,6	0,3	1,5	0,2	0	0,0	0,0	0,0	0,0

Zachorowania na nowotwory w 2021 roku, liczba, współczynnik surowy, współczynnik standaryzowany i odsetek według płci i ICD

ICD	KOBIECY				MĘŻCZYŹNI					
	Liczba	Wsp_surowy	Wsp_stand ESP2013	Odsetek	Liczba	Wsp_surowy	Wsp_stand ESP2013	Odsetek		
C00	1	1,4	0,2	1,2	0,4	0	0,0	0,0	0,0	0,0
C01	1	1,4	0,4	1,0	0,4	0	0,0	0,0	0,0	0,0
C02	0	0,0	0,0	0,0	0,0	0	0,0	0,0	0,0	0,0
C03	0	0,0	0,0	0,0	0,0	0	0,0	0,0	0,0	0,0
C04	2	2,7	1,4	2,1	0,9	1	1,5	0,7	1,3	0,5
C05	0	0,0	0,0	0,0	0,0	3	4,5	2,1	5,3	1,5
C06	1	1,4	0,2	1,2	0,4	0	0,0	0,0	0,0	0,0
C07	0	0,0	0,0	0,0	0,0	0	0,0	0,0	0,0	0,0
C08	0	0,0	0,0	0,0	0,0	0	0,0	0,0	0,0	0,0
C09	1	1,4	0,8	1,1	0,4	1	1,5	0,7	1,3	0,5
C10	1	1,4	0,8	1,1	0,4	0	0,0	0,0	0,0	0,0
C11	0	0,0	0,0	0,0	0,0	0	0,0	0,0	0,0	0,0
C12	0	0,0	0,0	0,0	0,0	0	0,0	0,0	0,0	0,0
C13	0	0,0	0,0	0,0	0,0	0	0,0	0,0	0,0	0,0
C14	0	0,0	0,0	0,0	0,0	0	0,0	0,0	0,0	0,0
C15	1	1,4	1,0	1,6	0,4	4	6,0	3,0	6,4	2,0
C16	6	8,1	3,5	6,7	2,7	6	9,1	4,7	10,0	2,9
C17	2	2,7	0,7	2,2	0,9	1	1,5	0,9	1,1	0,5
C18	5	6,8	3,1	6,3	2,2	12	18,1	8,0	20,4	5,9
C19	1	1,4	0,5	1,0	0,4	3	4,5	2,0	6,6	1,5
C20	5	6,8	3,0	5,6	2,2	9	13,6	6,0	13,7	4,4
C21	0	0,0	0,0	0,0	0,0	1	1,5	0,6	1,5	0,5
C22	2	2,7	0,8	2,2	0,9	3	4,5	2,5	4,4	1,5
C23	1	1,4	0,5	1,0	0,4	0	0,0	0,0	0,0	0,0
C24	0	0,0	0,0	0,0	0,0	0	0,0	0,0	0,0	0,0
C25	5	6,8	2,8	5,4	2,2	4	6,0	3,6	7,3	2,0
C26	0	0,0	0,0	0,0	0,0	0	0,0	0,0	0,0	0,0
C30	0	0,0	0,0	0,0	0,0	0	0,0	0,0	0,0	0,0
C31	0	0,0	0,0	0,0	0,0	0	0,0	0,0	0,0	0,0
C32	0	0,0	0,0	0,0	0,0	0	0,0	0,0	0,0	0,0
C33	0	0,0	0,0	0,0	0,0	0	0,0	0,0	0,0	0,0
C34	21	28,5	9,3	22,8	9,3	21	31,7	15,6	34,4	10,3
C37	0	0,0	0,0	0,0	0,0	0	0,0	0,0	0,0	0,0
C38	0	0,0	0,0	0,0	0,0	0	0,0	0,0	0,0	0,0

ICD	KOBIECY				MĘŻCZYŹNI					
	Liczba	Wsp_surowy	Wsp_stand ESP2013	Odsetek	Liczba	Wsp_surowy	Wsp_stand ESP2013	Odsetek		
C39	0	0,0	0,0	0,0	0,0	0	0,0	0,0	0,0	0,0
C40	0	0,0	0,0	0,0	0,0	0	0,0	0,0	0,0	0,0
C41	0	0,0	0,0	0,0	0,0	1	1,5	1,2	1,3	0,5
C43	7	9,5	4,3	8,8	3,1	2	3,0	1,6	3,8	1,0
C44	11	14,9	5,2	13,0	4,9	13	19,6	10,3	24,1	6,4
C45	0	0,0	0,0	0,0	0,0	0	0,0	0,0	0,0	0,0
C46	0	0,0	0,0	0,0	0,0	0	0,0	0,0	0,0	0,0
C47	0	0,0	0,0	0,0	0,0	0	0,0	0,0	0,0	0,0
C48	0	0,0	0,0	0,0	0,0	0	0,0	0,0	0,0	0,0
C49	3	4,1	2,7	3,9	1,3	2	3,0	2,3	3,3	1,0
C50	68	92,1	53,5	84,6	30,1	1	1,5	0,7	1,3	0,5
C51	3	4,1	1,4	3,7	1,3	0	0,0	0,0	0,0	0,0
C52	0	0,0	0,0	0,0	0,0	0	0,0	0,0	0,0	0,0
C53	3	4,1	1,5	4,0	1,3	0	0,0	0,0	0,0	0,0
C54	9	12,2	5,9	11,3	4,0	0	0,0	0,0	0,0	0,0
C55	0	0,0	0,0	0,0	0,0	0	0,0	0,0	0,0	0,0
C56	7	9,5	5,0	8,7	3,1	0	0,0	0,0	0,0	0,0
C57	0	0,0	0,0	0,0	0,0	0	0,0	0,0	0,0	0,0
C58	0	0,0	0,0	0,0	0,0	0	0,0	0,0	0,0	0,0
C60	0	0,0	0,0	0,0	0,0	1	1,5	0,9	1,1	0,5
C61	0	0,0	0,0	0,0	0,0	68	102,8	50,6	112,3	33,3
C62	0	0,0	0,0	0,0	0,0	3	4,5	4,6	4,5	1,5
C63	0	0,0	0,0	0,0	0,0	0	0,0	0,0	0,0	0,0
C64	12	16,3	5,3	13,3	5,3	16	24,2	15,9	24,3	7,8
C65	0	0,0	0,0	0,0	0,0	1	1,5	0,5	2,7	0,5
C66	1	1,4	0,5	1,0	0,4	0	0,0	0,0	0,0	0,0
C67	5	6,8	3,2	5,9	2,2	7	10,6	6,3	10,9	3,4
C68	0	0,0	0,0	0,0	0,0	0	0,0	0,0	0,0	0,0
C69	1	1,4	0,2	1,2	0,4	2	3,0	4,1	4,1	1,0
C70	1	1,4	1,0	1,6	0,4	0	0,0	0,0	0,0	0,0
C71	3	4,1	1,9	3,1	1,3	2	3,0	1,4	3,7	1,0
C72	0	0,0	0,0	0,0	0,0	0	0,0	0,0	0,0	0,0
C73	22	29,8	20,1	26,7	9,7	7	10,6	7,6	9,8	3,4
C74	0	0,0	0,0	0,0	0,0	0	0,0	0,0	0,0	0,0

ICD	KOBIECY				MĘŻCZYŹNI					
	Liczba	Wsp_surowy	Wsp_stand ESP2013	Odsetek	Liczba	Wsp_surowy	Wsp_stand ESP2013	Odsetek		
C75	0	0,0	0,0	0,0	0,0	1	1,5	0,6	1,5	0,5
C76	1	1,4	1,0	1,6	0,4	4	6,0	3,0	5,5	2,0
C77	0	0,0	0,0	0,0	0,0	0	0,0	0,0	0,0	0,0
C78	0	0,0	0,0	0,0	0,0	0	0,0	0,0	0,0	0,0
C79	1	1,4	0,4	1,7	0,4	0	0,0	0,0	0,0	0,0
C80	2	2,7	0,9	2,6	0,9	2	3,0	1,8	4,5	1,0
C81	0	0,0	0,0	0,0	0,0	0	0,0	0,0	0,0	0,0
C82	0	0,0	0,0	0,0	0,0	0	0,0	0,0	0,0	0,0
C83	1	1,4	0,5	1,0	0,4	1	1,5	1,4	1,9	0,5
C84	0	0,0	0,0	0,0	0,0	0	0,0	0,0	0,0	0,0
C85	1	1,4	0,4	1,0	0,4	0	0,0	0,0	0,0	0,0
C88	0	0,0	0,0	0,0	0,0	0	0,0	0,0	0,0	0,0
C90	1	1,4	0,9	1,1	0,4	0	0,0	0,0	0,0	0,0
C91	1	1,4	3,7	1,5	0,4	1	1,5	2,8	1,5	0,5
C92	1	1,4	1,0	1,6	0,4	0	0,0	0,0	0,0	0,0
C93	0	0,0	0,0	0,0	0,0	0	0,0	0,0	0,0	0,0
C94	0	0,0	0,0	0,0	0,0	0	0,0	0,0	0,0	0,0
C95	0	0,0	0,0	0,0	0,0	0	0,0	0,0	0,0	0,0
C96	0	0,0	0,0	0,0	0,0	0	0,0	0,0	0,0	0,0
C97	0	0,0	0,0	0,0	0,0	0	0,0	0,0	0,0	0,0
D00	0	0,0	0,0	0,0	0,0	0	0,0	0,0	0,0	0,0
D01	0	0,0	0,0	0,0	0,0	0	0,0	0,0	0,0	0,0
D02	0	0,0	0,0	0,0	0,0	0	0,0	0,0	0,0	0,0
D03	1	1,4	0,5	1,0	0,4	0	0,0	0,0	0,0	0,0
D04	0	0,0	0,0	0,0	0,0	0	0,0	0,0	0,0	0,0
D05	2	2,7	0,8	2,1	0,9	0	0,0	0,0	0,0	0,0
D06	1	1,4	0,9	1,1	0,4	0	0,0	0,0	0,0	0,0
D07	0	0,0	0,0	0,0	0,0	0	0,0	0,0	0,0	0,0
D09	1	1,4	1,1	1,3	0,4	0	0,0	0,0	0,0	0,0

Zachorowania na nowotwory w 2021 roku, liczba, współczynnik surowy, współczynnik standaryzowany, odsetek według płci, powiatu i zakresu kodów ICD (2/2)

POWIAT	ICD_zakres	KOBIECY					MĘZCZYŹNI				
		Liczba	Wsp_surowy	Wsp_stand	ESP2013	Odstetek	Liczba	Wsp_surowy	Wsp_stand	ESP2013	Odstetek
POWIAT ZAGAJSKI	C00-C14	0	0,0	0,0	0,0	0,0	2	5,4	3,7	5,3	1,6
	C00-D09	128	330,4	164,5	296,0	100,0	122	330,8	179,1	361,2	100,0
	C15-C26	24	62,0	22,8	54,3	18,8	41	111,2	55,4	120,6	33,6
	C18-C21	19	49,0	17,9	44,5	14,8	21	56,9	27,9	58,7	17,2
	C30-C34	9	23,2	8,4	17,6	7,0	22	59,7	29,7	76,6	18,0
	C30-C39	9	23,2	8,4	17,6	7,0	22	59,7	29,7	76,6	18,0
	C33-C34	8	20,7	7,1	15,7	6,3	22	59,7	29,7	76,6	18,0
	C37-C39	0	0,0	0,0	0,0	0,0	0	0,0	0,0	0,0	0,0
	C40-C41	1	2,6	2,0	2,3	0,8	0	0,0	0,0	0,0	0,0
	C43-C44	14	36,1	13,3	31,6	10,9	8	21,7	10,2	26,5	6,6
	C45-C49	2	5,2	1,4	5,9	1,6	2	5,4	3,7	4,3	1,6
	C50	36	92,9	51,9	85,3	28,1	0	0,0	0,0	0,0	0,0
	C51-C58	25	64,5	33,3	55,7	19,5	0	0,0	0,0	0,0	0,0
	C60-C63	0	0,0	0,0	0,0	0,0	23	62,4	37,6	59,8	18,9
	C64-C68	5	12,9	4,8	14,5	3,9	15	40,7	21,5	43,4	12,3
	C69-C72	0	0,0	0,0	0,0	0,0	4	10,8	11,5	9,7	3,3
	C73-C75	4	10,3	10,2	10,2	3,1	1	2,7	1,4	2,2	0,8
	C76-C80	4	10,3	4,6	8,8	3,1	3	8,1	3,5	7,0	2,5
	C81-C96	3	7,7	9,5	7,1	2,3	1	2,7	1,1	5,7	0,8
	C82-C85+C96	0	0,0	0,0	0,0	0,0	0	0,0	0,0	0,0	0,0
C91-C95	1	2,6	7,4	3,1	0,8	1	2,7	1,1	5,7	0,8	
D00-D09	1	2,6	2,2	2,6	0,8	0	0,0	0,0	0,0	0,0	
C00-C14	2	4,2	2,1	5,2	1,1	6	13,3	8,5	16,6	3,9	
C00-D09	184	383,6	182,8	361,2	100,0	152	336,5	186,7	394,7	100,0	
C15-C26	39	81,3	32,3	75,6	21,2	40	88,6	47,9	93,6	26,3	
C18-C21	23	48,0	20,2	46,2	12,5	17	37,6	21,0	41,6	11,2	
C30-C34	26	54,2	21,3	50,6	14,1	32	70,9	37,5	87,1	21,1	
C30-C39	27	56,3	22,6	52,7	14,7	36	79,7	41,7	98,8	23,7	
C33-C34	26	54,2	21,3	50,6	14,1	29	64,2	33,6	80,2	19,1	
C37-C39	1	2,1	1,3	2,1	0,5	4	8,9	4,2	11,8	2,6	
C40-C41	1	2,1	1,3	2,1	0,5	0	0,0	0,0	0,0	0,0	
C43-C44	22	45,9	20,8	43,8	12,0	14	31,0	15,0	45,9	9,2	
C45-C49	4	8,3	5,6	7,8	2,2	4	8,9	4,4	9,0	2,6	
C50	36	75,1	38,9	66,3	19,6	1	2,2	1,2	1,8	0,7	
C51-C58	22	45,9	24,4	44,1	12,0	0	0,0	0,0	0,0	0,0	
C60-C63	0	0,0	0,0	0,0	0,0	19	42,1	22,9	43,3	12,5	
C64-C68	7	14,6	5,5	14,8	3,8	16	35,4	20,0	41,8	10,5	
C69-C72	5	10,4	4,1	10,3	2,7	2	4,4	2,2	8,1	1,3	
C73-C75	7	14,6	9,3	14,2	3,8	4	8,9	9,1	8,3	2,6	
C76-C80	6	12,5	8,1	12,5	3,3	3	6,6	3,4	8,7	2,0	
C81-C96	6	12,5	7,7	11,7	3,3	6	13,3	9,2	16,9	3,9	
C82-C85+C96	1	2,1	1,8	2,6	0,5	2	4,4	2,2	8,7	1,3	
C91-C95	3	6,3	3,7	5,5	1,6	3	6,6	5,3	6,3	2,0	
D00-D09	0	0,0	0,0	0,0	0,0	1	2,2	1,2	1,8	0,7	
C00-C14	0	0,0	0,0	0,0	0,0	3	16,1	9,1	16,4	5,1	
C00-D09	52	270,7	139,0	254,3	100,0	59	317,6	177,9	380,4	100,0	
C15-C26	7	36,4	18,1	34,8	13,5	14	75,4	37,7	73,9	23,7	
C18-C21	6	31,2	15,9	30,7	11,5	11	59,2	29,8	58,7	18,6	
C30-C34	2	10,4	3,9	8,4	3,8	7	37,7	19,0	37,8	11,9	
C30-C39	2	10,4	3,9	8,4	3,8	8	43,1	22,4	54,9	13,6	
C33-C34	2	10,4	3,9	8,4	3,8	6	32,3	16,4	33,1	10,2	
C37-C39	0	0,0	0,0	0,0	0,0	1	5,4	3,4	17,0	1,7	
C40-C41	0	0,0	0,0	0,0	0,0	0	0,0	0,0	0,0	0,0	
C43-C44	7	36,4	11,8	35,8	13,5	3	16,1	13,7	14,7	5,1	
C45-C49	0	0,0	0,0	0,0	0,0	2	10,8	7,3	15,8	3,4	
C50	17	88,5	46,4	83,8	32,7	1	5,4	2,4	5,9	1,7	
C51-C58	9	46,8	26,4	41,7	17,3	0	0,0	0,0	0,0	0,0	
C60-C63	0	0,0	0,0	0,0	0,0	22	118,4	57,8	153,8	37,3	
C64-C68	3	15,6	9,1	15,3	5,8	2	10,8	6,7	10,5	3,4	
C69-C72	1	5,2	4,1	4,8	1,9	1	5,4	4,5	6,3	1,7	
C73-C75	2	10,4	7,4	9,2	3,8	0	0,0	0,0	0,0	0,0	
C76-C80	0	0,0	0,0	0,0	0,0	1	5,4	3,7	6,0	1,7	
C81-C96	2	10,4	2,9	10,3	3,8	2	10,8	12,7	22,1	3,4	
C82-C85+C96	0	0,0	0,0	0,0	0,0	0	0,0	0,0	0,0	0,0	
C91-C95	1	5,2	1,2	6,0	1,9	0	0,0	0,0	0,0	0,0	
D00-D09	2	10,4	8,7	10,2	3,8	0	0,0	0,0	0,0	0,0	

POWIAT	ICD_zakres	KOBIECY					MĘZCZYŹNI				
		Liczba	Wsp_surowy	Wsp_stand	ESP2013	Odstetek	Liczba	Wsp_surowy	Wsp_stand	ESP2013	Odstetek
GORZÓW WIELKOPOLSKI	C00-C14	8	12,7	6,9	12,2	1,9	15	26,5	13,8	27,5	3,7
	C00-D09	412	652,6	273,9	565,9	100,0	408	722,0	360,4	829,4	100,0
	C15-C26	75	118,8	38,7	101,1	18,2	83	146,9	69,3	170,6	20,3
	C18-C21	35	55,4	17,0	47,6	8,5	42	74,3	34,9	84,8	10,3
	C30-C34	49	77,6	30,6	67,5	11,9	62	109,7	53,9	121,8	15,2
	C30-C39	51	80,8	32,9	71,2	12,4	62	109,7	53,9	121,8	15,2
	C33-C34	45	71,3	27,2	61,7	10,9	51	90,3	42,9	101,2	12,5
	C37-C39	2	3,2	2,3	3,7	0,5	0	0,0	0,0	0,0	0,0
	C40-C41	0	0,0	0,0	0,0	0,0	1	1,8	0,8	1,4	0,2
	C43-C44	56	88,7	33,5	77,1	13,6	44	77,9	34,1	111,2	10,8
	C45-C49	3	4,8	5,2	5,4	0,7	3	5,3	3,4	4,8	0,7
	C50	70	110,9	48,6	92,8	17,0	0	0,0	0,0	0,0	0,0
	C51-C58	45	71,3	35,4	61,9	10,9	0	0,0	0,0	0,0	0,0
	C60-C63	0	0,0	0,0	0,0	0,0	100	177,0	86,7	190,5	24,5
	C64-C68	27	42,8	16,6	36,4	6,6	49	86,7	42,3	92,4	12,0
	C69-C72	13	20,6	9,4	17,1	3,2	12	21,2	10,3	25,3	2,9
	C73-C75	10	15,8	9,8	13,7	2,4	1	1,8	1,0	1,6	0,2
	C76-C80	14	22,2	7,4	19,0	3,4	6	10,6	6,0	10,2	1,5
	C81-C96	26	41,2	16,6	35,6	6,3	26	46,0	31,3	60,5	6,4
	C82-C85+C96	7	11,1	2,9	10,1	1,7	11	19,5	8,1	26,5	2,7
C91-C95	14	22,2	8,2	18,5	3,4	10	17,7	15,7	24,6	2,5	
D00-D09	14	22,2	13,0	22,5	3,4	6	10,6	7,5	11,4	1,5	
C00-C14	7	9,5	3,8	7,8	3,1	5	7,6	3,5	7,9	2,5	
C00-D09	226	306,2	153,1	271,1	100,0	204	308,3	168,1	335,9	100,0	
C15-C26	28	37,9	15,9	32,0	12,4	43	65,0	31,5	71,5	21,1	
C18-C21	11	14,9	6,6	12,9	4,9	25	37,8	16,7	42,2	12,3	
C30-C34	21	28,5	9,3	22,8	9,3	21	31,7	15,6	34,4	10,3	
C30-C39	21	28,5	9,3	22,8	9,3	21	31,7	15,6	34,4	10,3	
C33-C34	21	28,5	9,3	22,8	9,3	21	31,7	15,6	34,4	10,3	
C37-C39	0	0,0	0,0	0,0	0,0	0	0,0	0,0	0,0	0,0	
C40-C41	0	0,0	0,0	0,0	0,0	1	1,5	1,2	1,3	0,5	
C43-C44	18	24,4	9,5	21,8	8,0	15	22,7	11,9	27,8	7,4	
C45-C49	3	4,1	2,7	3,9	1,3	2	3,0	2,3	3,3	1,0	
C50	68	92,1	53,5	84,6	30,1	1	1,5	0,7	1,3	0,5	
C51-C58	22	29,8	13,7	27,7	9,7	0	0,0	0,0	0,0	0,0	
C60-C63	0	0,0	0,0	0,0	0,0	72	108,8	56,1	117,9	35,3	
C64-C68	18	24,4	9,1	20,2	8,0	24	36,3	22,8	37,9	11,8	
C69-C72	5	6,8	3,1	5,9	2,2	4	6,0	5,5	7,8	2,0	
C73-C75	22	29,8	20,1	26,7	9,7	8	12,1	8,2	11,3	3,9	
C76-C80	4	5,4	2,4	5,9	1,8	6	9,1	4,7	10,0	2,9	
C81-C96	5	6,8	6,6	6,3	2,2	2	3,0	4,1	3,4	1,0	
C82-C85+C96	2	2,7	1,0	2,0	0,9	1	1,5	1,4	1,9	0,5	
C91-C95	2	2,7	4,7	3,2	0,9	1	1,5	2,8	1,5	0,5	
D00-D09	5	6,8	3,4	5,5	2,2	0	0,0	0,0	0,0	0,0	

ZIELONA GÓRA

Zachorowania na nowotwory w 2021 roku, liczba, współczynnik surowy, współczynnik standaryzowany, odsetek według płci powiatu i zakresu kodów ICD, obie płcie

Powiat	ICD_zakres	Liczba	Wsp.sur	Wsp.stand	ESP2013	Odsetek
POWIAT GORZÓWSKI	C00-C14	7	9,6	5,6	9,2	2,3
	C00-D09	305	420,0	236,8	489,8	100,0
	C15-C26	55	75,7	39,6	97,4	18,0
	C18-C21	28	38,6	20,5	50,0	9,2
	C30-C34	50	68,8	39,1	82,0	16,4
	C30-C39	50	68,8	39,1	82,0	16,4
	C33-C34	42	57,8	31,6	69,2	13,8
	C37-C39	0	0,0	0,0	0,0	0,0
	C40-C41	0	0,0	0,0	0,0	0,0
	C43-C44	24	33,0	17,1	44,7	7,9
	C45-C49	3	4,1	2,7	4,2	1,0
	C50	25	34,4	19,7	36,2	8,2
	C51-C58	23	31,7	19,0	35,3	7,5
	C60-C63	45	62,0	34,7	68,0	14,8
	C64-C68	23	31,7	16,9	37,1	7,5
	C69-C72	6	8,3	5,2	8,0	2,0
	C73-C75	5	6,9	4,8	6,5	1,6
	C76-C80	11	15,1	8,5	13,9	3,6
	C81-C96	17	23,4	13,5	31,2	5,6
	C82-C85+C96	8	11,0	6,5	12,5	2,6
C91-C95	6	8,3	3,6	14,6	2,0	
D00-D09	11	15,1	10,4	15,9	3,6	
C00-C14	7	13,0	8,1	13,4	4,6	
C00-D09	151	281,2	155,9	288,4	100,0	
C15-C26	32	59,6	26,7	65,3	21,2	
C18-C21	12	22,4	11,0	24,3	7,9	
C30-C34	26	48,4	22,7	48,0	17,2	
C30-C39	26	48,4	22,7	48,0	17,2	
C33-C34	23	42,8	19,5	42,6	15,2	
C37-C39	0	0,0	0,0	0,0	0,0	
C40-C41	0	0,0	0,0	0,0	0,0	
C43-C44	9	16,8	8,3	16,2	6,0	
C45-C49	0	0,0	0,0	0,0	0,0	
C50	19	35,4	22,0	35,2	12,6	
C51-C58	12	22,4	11,7	19,4	7,9	
C60-C63	24	44,7	24,2	49,1	15,9	
C64-C68	9	16,8	8,6	16,0	6,0	
C69-C72	2	3,7	4,8	3,6	1,3	
C73-C75	3	5,6	5,7	5,8	2,0	
C76-C80	1	1,9	0,8	3,3	0,7	
C81-C96	5	9,3	10,7	9,9	3,3	
C82-C85+C96	2	3,7	2,0	4,5	1,3	
C91-C95	3	5,6	8,7	5,5	2,0	
D00-D09	2	3,7	1,5	3,2	1,3	
C00-C14	9	16,1	8,3	15,1	4,2	
C00-D09	212	378,7	189,0	386,7	100,0	
C15-C26	40	71,5	35,8	73,3	18,9	
C18-C21	21	37,5	19,1	36,2	9,9	
C30-C34	34	60,7	27,7	56,6	16,0	
C30-C39	34	60,7	27,7	56,6	16,0	
C33-C34	30	53,6	24,4	48,0	14,2	
C37-C39	0	0,0	0,0	0,0	0,0	
C40-C41	0	0,0	0,0	0,0	0,0	
C43-C44	15	26,8	11,3	32,2	7,1	
C45-C49	4	7,1	5,2	6,9	1,9	
C50	20	35,7	20,3	36,3	9,4	
C51-C58	21	37,5	18,4	36,3	9,9	
C60-C63	30	53,6	21,4	54,4	14,2	
C64-C68	15	26,8	12,1	32,5	7,1	
C69-C72	6	10,7	9,6	10,7	2,8	
C73-C75	3	5,4	5,4	5,3	1,4	
C76-C80	5	8,9	4,0	9,6	2,4	
C81-C96	8	14,3	7,7	14,4	3,8	
C82-C85+C96	4	7,1	4,0	6,4	1,9	
C91-C95	1	1,8	0,7	2,9	0,5	
D00-D09	2	3,6	1,9	3,2	0,9	

Powiat	ICD_zakres	Liczba	Wsp.sur	Wsp.stand	ESP2013	Odsetek
POWIAT NOWOSOLSKI	C00-C14	5	6,0	3,1	4,9	1,4
	C00-D09	345	414,7	212,6	418,6	100,0
	C15-C26	81	97,4	44,7	99,6	23,5
	C18-C21	47	56,5	25,2	56,7	13,6
	C30-C34	46	55,3	26,0	56,8	13,3
	C30-C39	47	56,5	28,4	58,2	13,6
	C33-C34	43	51,7	23,1	53,4	12,5
	C37-C39	1	1,2	2,4	1,3	0,3
	C40-C41	0	0,0	0,0	0,0	0,0
	C43-C44	40	48,1	19,5	51,0	11,6
	C45-C49	2	2,4	2,5	2,3	0,6
	C50	54	64,9	35,8	65,4	15,7
	C51-C58	19	22,8	12,3	22,2	5,5
	C60-C63	40	48,1	22,0	44,4	11,6
	C64-C68	31	37,3	18,5	39,4	9,0
	C69-C72	4	4,8	6,8	5,0	1,2
	C73-C75	9	10,8	7,9	9,8	2,6
	C76-C80	0	0,0	0,0	0,0	0,0
	C81-C96	9	10,8	7,3	11,9	2,6
	C82-C85+C96	3	3,6	3,4	3,1	0,9
C91-C95	3	3,6	2,5	4,3	0,9	
D00-D09	4	4,8	3,7	4,6	1,2	
C00-C14	3	6,5	2,8	7,4	2,0	
C00-D09	148	319,9	171,0	358,8	100,0	
C15-C26	35	75,6	37,7	87,7	23,6	
C18-C21	18	38,9	20,5	43,2	12,2	
C30-C34	23	49,7	25,7	52,9	15,5	
C30-C39	24	51,9	26,8	54,8	16,2	
C33-C34	22	47,5	24,4	50,7	14,9	
C37-C39	1	2,2	1,1	2,0	0,7	
C40-C41	0	0,0	0,0	0,0	0,0	
C43-C44	4	8,6	5,2	11,4	2,7	
C45-C49	0	0,0	0,0	0,0	0,0	
C50	21	45,4	26,6	49,3	14,2	
C51-C58	14	30,3	16,8	34,3	9,5	
C60-C63	11	23,8	11,9	28,4	7,4	
C64-C68	19	41,1	21,7	46,4	12,8	
C69-C72	3	6,5	4,8	6,1	2,0	
C73-C75	3	6,5	4,5	5,7	2,0	
C76-C80	3	6,5	3,8	8,1	2,0	
C81-C96	5	10,8	5,2	10,9	3,4	
C82-C85+C96	1	2,2	1,2	1,8	0,7	
C91-C95	3	6,5	2,9	7,1	2,0	
D00-D09	3	6,5	3,0	8,4	2,0	
C00-C14	10	21,0	9,7	20,7	4,9	
C00-D09	206	432,4	219,6	446,8	100,0	
C15-C26	29	60,9	31,8	64,8	14,1	
C18-C21	16	33,6	17,8	37,4	7,8	
C30-C34	21	44,1	20,0	47,5	10,2	
C30-C39	21	44,1	20,0	47,5	10,2	
C33-C34	18	37,8	17,7	39,8	8,7	
C37-C39	0	0,0	0,0	0,0	0,0	
C40-C41	1	2,1	1,1	1,7	0,5	
C43-C44	9	18,9	7,4	20,9	4,4	
C45-C49	2	4,2	1,9	4,9	1,0	
C50	15	31,5	18,4	32,8	7,3	
C51-C58	21	44,1	22,1	43,1	10,2	
C60-C63	39	81,9	38,3	85,3	18,9	
C64-C68	28	58,8	26,0	59,4	13,6	
C69-C72	5	10,5	10,8	10,7	2,4	
C73-C75	3	6,3	3,7	5,7	1,5	
C76-C80	5	10,5	5,2	11,4	2,4	
C81-C96	13	27,3	18,3	27,7	6,3	
C82-C85+C96	6	12,6	7,1	14,4	2,9	
C91-C95	6	12,6	10,3	11,6	2,9	
D00-D09	5	10,5	5,1	10,2	2,4	

Powiat	ICD_zakres	Liczba	Wsp.sur	Wsp.stand	ESP2013	Odsetek
POWIAT SULECIŃSKI	C00-C14	7	20,5	11,9	19,1	6,1
	C00-D09	114	333,4	172,8	359,0	100,0
	C15-C26	25	73,1	39,1	80,5	21,9
	C18-C21	12	35,1	19,6	40,7	10,5
	C30-C34	13	38,0	17,8	37,0	11,4
	C30-C39	13	38,0	17,8	37,0	11,4
	C33-C34	12	35,1	17,0	33,0	10,5
	C37-C39	0	0,0	0,0	0,0	0,0
	C40-C41	0	0,0	0,0	0,0	0,0
	C43-C44	10	29,2	13,9	32,3	8,8
	C45-C49	1	2,9	3,9	3,0	0,9
	C50	15	43,9	23,9	47,5	13,2
	C51-C58	9	26,3	14,9	32,0	7,9
	C60-C63	6	17,5	8,9	18,8	5,3
	C64-C68	20	58,5	26,3	60,7	17,5
	C69-C72	2	5,8	3,2	6,7	1,8
	C73-C75	0	0,0	0,0	0,0	0,0
	C76-C80	1	2,9	1,4	5,7	0,9
	C81-C96	5	14,6	7,5	15,8	4,4
	C82-C85+C96	2	5,8	2,9	4,8	1,8
C91-C95	2	5,8	3,4	8,0	1,8	
D00-D09	0	0,0	0,0	0,0	0,0	
C00-C14	7	12,8	7,6	11,9	4,8	
C00-D09	145	265,0	138,9	273,3	100,0	
C15-C26	21	38,4	17,7	42,7	14,5	
C18-C21	13	23,8	11,5	25,4	9,0	
C30-C34	21	38,4	19,9	37,4	14,5	
C30-C39	21	38,4	19,9	37,4	14,5	
C33-C34	20	36,5	18,3	35,2	13,8	
C37-C39	0	0,0	0,0	0,0	0,0	
C40-C41	0	0,0	0,0	0,0	0,0	
C43-C44	11	20,1	8,5	23,8	7,6	
C45-C49	4	7,3	7,5	8,4	2,8	
C50	25	45,7	25,5	44,6	17,2	
C51-C58	9	16,4	9,7	15,4	6,2	
C60-C63	27	49,3	22,7	50,6	18,6	
C64-C68	13	23,8	12,4	23,1	9,0	
C69-C72	2	3,7	1,5	4,9	1,4	
C73-C75	1	1,8	0,6	2,8	0,7	
C76-C80	0	0,0	0,0	0,0	0,0	
C81-C96	4	7,3	5,4	7,7	2,8	
C82-C85+C96	0	0,0	0,0	0,0	0,0	
C91-C95	3	5,5	2,0	5,6	2,1	
D00-D09	0	0,0	0,0	0,0	0,0	
C00-C14	10	13,3	7,6	12,7	3,6	
C00-D09	279	372,1	203,2	384,6	100,0	
C15-C26	54	72,0	35,2	76,0	19,4	
C18-C21	30	40,0	18,5	41,9	10,8	
C30-C34	44	58,7	30,8	62,3	15,8	
C30-C39	44	58,7	30,8	62,3	15,8	
C33-C34	36	48,0	24,5	51,3	12,9	
C37-C39	0	0,0	0,0	0,0	0,0	
C40-C41	1	1,3	1,1	1,2	0,4	
C43-C44	23	30,7	16,4	31,1	8,2	
C45-C49	5	6,7	6,3	6,7	1,8	
C50	34	45,3	27,4	43,1	12,2	
C51-C58	29	38,7	20,7	39,5	10,4	
C60-C63	41	54,7	25,4	57,7	14,7	
C64-C68	18	24,0	12,9	26,6	6,5	
C69-C72	3	4,0	3,7	3,5	1,1	
C73-C75	9	12,0	8,8	11,4	3,2	
C76-C80	2	2,7	1,5	4,0	0,7	
C81-C96	6	8,0	5,5	8,8	2,2	
C82-C85+C96	3	4,0	2,7	4,9	1,1	
C91-C95	2	2,7	1,7	2,7	0,7	
D00-D09	0	0,0	0,0	0,0	0,0	

Powiat	ICD_zakres	Liczba	Wsp.sur	Wsp.stand	ESP2013	Odsetek
POWIAT ŻAGANSKI	C00-C14	2	2,6	1,8	2,6	0,8
	C00-D09	250	330,6	169,1	319,5	100,0
	C15-C26	65	86,0	37,7	83,5	26,0
	C18-C21	40	52,9	22,8	53,2	16,0
	C30-C34	31	41,0	17,2	39,3	12,4
	C30-C39	31	41,0	17,2	39,3	12,4
	C33-C34	30	39,7	16,5	38,3	12,0
	C37-C39	0	0,0	0,0	0,0	0,0
	C40-C41	1	1,3	1,0	1,1	0,4
	C43-C44	22	29,1	11,9	29,8	8,8
	C45-C49	4	5,3	2,8	6,2	1,6
	C50	36	47,6	26,9	46,2	14,

Zachorowania na nowotwory według powiatu, zakresu ICD w 2021 roku. Liczby, współczynniki i odsetek, obie płcie (1/7)

Powiat gorzowski

ICD	Liczba	Wsp_surowy	Wsp.stand	ESP2013	Odsetek
C00	2	42,9	1,5	2,5	0,7
C01	0	0,0	0,0	0,0	0,0
C02	2	45,1	1,6	2,7	0,7
C03	0	0,0	0,0	0,0	0,0
C04	1	22,0	0,9	1,4	0,3
C05	0	0,0	0,0	0,0	0,0
C06	0	0,0	0,0	0,0	0,0
C07	0	0,0	0,0	0,0	0,0
C08	0	0,0	0,0	0,0	0,0
C09	2	41,8	1,7	2,6	0,7
C10	0	0,0	0,0	0,0	0,0
C11	0	0,0	0,0	0,0	0,0
C12	0	0,0	0,0	0,0	0,0
C13	0	0,0	0,0	0,0	0,0
C14	0	0,0	0,0	0,0	0,0
C15	2	46,2	1,4	2,5	0,7
C16	5	284,8	3,6	10,9	1,6
C17	0	0,0	0,0	0,0	0,0
C18	16	813,7	11,5	32,8	5,2
C19	5	120,1	3,5	6,5	1,6
C20	7	204,6	5,5	10,7	2,3
C21	0	0,0	0,0	0,0	0,0
C22	3	72,8	2,3	4,2	1,0
C23	0	0,0	0,0	0,0	0,0
C24	2	105,1	1,4	4,5	0,7
C25	14	534,2	10,0	22,8	4,6
C26	1	98,3	0,5	2,5	0,3
C30	1	21,6	1,1	1,5	0,3
C31	0	0,0	0,0	0,0	0,0
C32	7	200,5	6,4	11,3	2,3
C33	0	0,0	0,0	0,0	0,0
C34	42	1488,2	31,6	69,2	13,8
C37	0	0,0	0,0	0,0	0,0
C38	0	0,0	0,0	0,0	0,0
C39	0	0,0	0,0	0,0	0,0
C40	0	0,0	0,0	0,0	0,0
C41	0	0,0	0,0	0,0	0,0
C43	5	331,6	4,4	9,9	1,6
C44	19	934,4	12,8	34,9	6,2
C45	1	21,6	1,1	1,5	0,3
C46	0	0,0	0,0	0,0	0,0
C47	0	0,0	0,0	0,0	0,0
C48	1	22,0	0,9	1,4	0,3
C49	1	23,1	0,7	1,3	0,3
C50	25	703,1	19,7	36,2	8,2
C51	1	98,3	0,5	2,5	0,3
C52	0	0,0	0,0	0,0	0,0
C53	5	93,0	5,1	6,5	1,6
C54	6	191,6	4,8	9,9	2,0

Powiat krośnieński

ICD	Liczba	Wsp_surowy	Wsp.stand	ESP2013	Odsetek
C00	0	0,0	0,0	0,0	0,0
C01	1	108,7	0,5	2,7	0,7
C02	1	30,4	1,2	2,0	0,7
C03	0	0,0	0,0	0,0	0,0
C04	2	46,6	2,3	3,0	1,3
C05	0	0,0	0,0	0,0	0,0
C06	0	0,0	0,0	0,0	0,0
C07	0	0,0	0,0	0,0	0,0
C08	0	0,0	0,0	0,0	0,0
C09	2	53,2	2,9	3,7	1,3
C10	1	30,4	1,2	2,0	0,7
C11	0	0,0	0,0	0,0	0,0
C12	0	0,0	0,0	0,0	0,0
C13	0	0,0	0,0	0,0	0,0
C14	0	0,0	0,0	0,0	0,0
C15	0	0,0	0,0	0,0	0,0
C16	11	634,8	8,8	24,0	7,3
C17	1	34,9	0,7	1,7	0,7
C18	5	202,0	4,0	9,7	3,3
C19	0	0,0	0,0	0,0	0,0
C20	7	351,7	7,0	14,6	4,6
C21	0	0,0	0,0	0,0	0,0
C22	1	108,7	0,5	2,7	0,7
C23	0	0,0	0,0	0,0	0,0
C24	2	60,6	1,5	3,2	1,3
C25	4	157,5	3,6	7,7	2,6
C26	1	34,9	0,7	1,7	0,7
C30	0	0,0	0,0	0,0	0,0
C31	0	0,0	0,0	0,0	0,0
C32	3	91,0	3,2	5,4	2,0
C33	0	0,0	0,0	0,0	0,0
C34	23	984,9	19,5	42,6	15,2
C37	0	0,0	0,0	0,0	0,0
C38	0	0,0	0,0	0,0	0,0
C39	0	0,0	0,0	0,0	0,0
C40	0	0,0	0,0	0,0	0,0
C41	0	0,0	0,0	0,0	0,0
C43	2	49,8	3,0	3,5	1,3
C44	7	298,6	5,4	12,7	4,6
C45	0	0,0	0,0	0,0	0,0
C46	0	0,0	0,0	0,0	0,0
C47	0	0,0	0,0	0,0	0,0
C48	0	0,0	0,0	0,0	0,0
C49	0	0,0	0,0	0,0	0,0
C50	19	592,3	22,0	35,2	12,6
C51	0	0,0	0,0	0,0	0,0
C52	0	0,0	0,0	0,0	0,0
C53	4	115,4	4,4	7,0	2,6
C54	4	111,1	3,5	6,2	2,6

Zachorowania na nowotwory według powiatu, zakresu ICD w 2021 roku. Liczby, współczynniki i odsetek, obie płcie (2/7)

Powiat międzyrzecki

ICD	Liczba	Wsp_surowy	Wsp.stand	ESP2013	Odsetek
C00	1	23,5	0,9	1,4	0,5
C01	1	23,5	0,9	1,4	0,5
C02	1	28,0	1,1	1,8	0,5
C03	0	0,0	0,0	0,0	0,0
C04	2	104,4	1,4	4,5	0,9
C05	1	23,5	0,9	1,4	0,5
C06	0	0,0	0,0	0,0	0,0
C07	1	25,4	0,8	1,4	0,5
C08	0	0,0	0,0	0,0	0,0
C09	0	0,0	0,0	0,0	0,0
C10	1	25,4	0,8	1,4	0,5
C11	1	25,0	1,5	1,7	0,5
C12	0	0,0	0,0	0,0	0,0
C13	0	0,0	0,0	0,0	0,0
C14	0	0,0	0,0	0,0	0,0
C15	2	55,0	1,6	3,0	0,9
C16	6	353,9	4,8	12,7	2,8
C17	1	31,5	0,6	1,6	0,5
C18	12	542,0	10,8	22,4	5,7
C19	1	25,4	0,8	1,4	0,5
C20	7	182,2	6,8	11,0	3,3
C21	1	25,4	0,8	1,4	0,5
C22	2	122,2	1,2	3,8	0,9
C23	1	72,9	0,7	2,9	0,5
C24	1	30,0	1,5	2,1	0,5
C25	6	202,2	6,2	11,0	2,8
C26	0	0,0	0,0	0,0	0,0
C30	0	0,0	0,0	0,0	0,0
C31	0	0,0	0,0	0,0	0,0
C32	4	221,3	3,3	8,6	1,9
C33	0	0,0	0,0	0,0	0,0
C34	30	982,5	24,4	48,0	14,2
C37	0	0,0	0,0	0,0	0,0
C38	0	0,0	0,0	0,0	0,0
C39	0	0,0	0,0	0,0	0,0
C40	0	0,0	0,0	0,0	0,0
C41	0	0,0	0,0	0,0	0,0
C43	2	50,3	2,3	3,1	0,9
C44	13	858,1	9,0	29,0	6,1
C45	0	0,0	0,0	0,0	0,0
C46	0	0,0	0,0	0,0	0,0
C47	0	0,0	0,0	0,0	0,0
C48	1	24,9	1,5	1,6	0,5
C49	3	81,0	3,7	5,3	1,4
C50	20	734,8	20,3	36,3	9,4
C51	2	134,5	1,1	4,1	0,9
C52	0	0,0	0,0	0,0	0,0
C53	5	142,1	4,0	7,7	2,4
C54	8	257,0	7,2	13,7	3,8

Powiat nowosolski

ICD	Liczba	Wsp_surowy	Wsp.stand	ESP2013	Odsetek
C00	0	0,0	0,0	0,0	0,0
C01	0	0,0	0,0	0,0	0,0
C02	0	0,0	0,0	0,0	0,0
C03	0	0,0	0,0	0,0	0,0
C04	2	37,0	1,1	2,0	0,6
C05	0	0,0	0,0	0,0	0,0
C06	0	0,0	0,0	0,0	0,0
C07	1	14,5	0,9	1,0	0,3
C08	0	0,0	0,0	0,0	0,0
C09	2	33,0	1,2	1,9	0,6
C10	0	0,0	0,0	0,0	0,0
C11	0	0,0	0,0	0,0	0,0
C12	0	0,0	0,0	0,0	0,0
C13	0	0,0	0,0	0,0	0,0
C14	0	0,0	0,0	0,0	0,0
C15	3	86,2	2,0	4,3	0,9
C16	12	390,7	6,5	14,9	3,5
C17	1	16,6	1,0	1,2	0,3
C18	27	695,4	15,5	30,2	7,8
C19	4	150,8	2,2	6,0	1,2
C20	16	512,9	7,5	20,5	4,6
C21	0	0,0	0,0	0,0	0,0
C22	6	176,0	3,9	8,7	1,7
C23	2	41,2	1,2	2,4	0,6
C24	0	0,0	0,0	0,0	0,0
C25	10	258,0	4,8	11,5	2,9
C26	0	0,0	0,0	0,0	0,0
C30	1	20,8	1,7	1,2	0,3
C31	0	0,0	0,0	0,0	0,0
C32	2	37,2	1,3	2,2	0,6
C33	0	0,0	0,0	0,0	0,0
C34	43	1227,2	23,1	53,3	12,5
C37	0	0,0	0,0	0,0	0,0
C38	1	23,8	2,4	1,3	0,3
C39	0	0,0	0,0	0,0	0,0
C40	0	0,0	0,0	0,0	0,0
C41	0	0,0	0,0	0,0	0,0
C43	8	223,3	4,4	9,9	2,3
C44	32	1120,3	15,1	41,0	9,3
C45	0	0,0	0,0	0,0	0,0
C46	0	0,0	0,0	0,0	0,0
C47	0	0,0	0,0	0,0	0,0
C48	0	0,0	0,0	0,0	0,0
C49	2	35,3	2,5	2,3	0,6
C50	54	1320,6	35,8	65,4	15,7
C51	1	16,6	0,5	0,9	0,3
C52	0	0,0	0,0	0,0	0,0
C53	2	37,3	0,9	1,9	0,6
C54	7	160,3	4,8	8,7	2,0

ICD	Liczba	Wsp_surowy	Wsp.stand	ESP2013	Odsetek
C55	0	0,0	0,0	0,0	0,0
C56	8	174,7	5,1	9,5	2,3
C57	1	16,6	1,0	1,2	0,3
C58	0	0,0	0,0	0,0	0,0
C60	0	0,0	0,0	0,0	0,0
C61	38	972,5	18,7	41,9	11,0
C62	2	41,5	3,3	2,5	0,6
C63	0	0,0	0,0	0,0	0,0
C64	23	720,8	13,8	30,1	6,7
C65	0	0,0	0,0	0,0	0,0
C66	0	0,0	0,0	0,0	0,0
C67	8	196,0	4,7	9,3	2,3
C68	0	0,0	0,0	0,0	0,0
C69	0	0,0	0,0	0,0	0,0
C70	0	0,0	0,0	0,0	0,0
C71	3	62,1	5,2	3,8	0,9
C72	1	20,8	1,7	1,2	0,3
C73	9	155,1	7,9	9,8	2,6
C74	0	0,0	0,0	0,0	0,0
C75	0	0,0	0,0	0,0	0,0
C76	0	0,0	0,0	0,0	0,0
C77	0	0,0	0,0	0,0	0,0
C78	0	0,0	0,0	0,0	0,0
C79	0	0,0	0,0	0,0	0,0
C80	0	0,0	0,0	0,0	0,0
C81	1	16,4	0,7	1,0	0,3
C82	0	0,0	0,0	0,0	0,0
C83	3	57,0	3,4	3,1	0,9
C84	0	0,0	0,0	0,0	0,0
C85	0	0,0	0,0	0,0	0,0
C88	0	0,0	0,0	0,0	0,0
C90	2	109,0	0,8	3,5	0,6
C91	1	16,6	1,0	1,2	0,3
C92	2	65,5	1,5	3,1	0,6
C93	0	0,0	0,0	0,0	0,0
C94	0	0,0	0,0	0,0	0,0
C95	0	0,0	0,0	0,0	0,0
C96	0	0,0	0,0	0,0	0,0
C97	0	0,0	0,0	0,0	0,0
D00	0	0,0	0,0	0,0	0,0
D01	0	0,0	0,0	0,0	0,0
D02	0	0,0	0,0	0,0	0,0
D03	1	20,7	1,0	1,4	0,3
D04	0	0,0	0,0	0,0	0,0
D05	1	16,4	0,7	1,0	0,3
D06	2	32,7	2,0	2,2	0,6
D07	0	0,0	0,0	0,0	0,0
D09	0	0,0	0,0	0,0	0,0

Zachorowania na nowotwory według powiatu, zakresu ICD w 2021 roku. Liczby, współczynniki i odsetek, obie płcie (3/7)

Powiat słubicki

ICD	Liczba	Wsp_surowy	Wsp.stand	ESP2013	Odsetek
C00	0	0,0	0,0	0,0	0,0
C01	0	0,0	0,0	0,0	0,0
C02	1	35,7	1,1	2,0	0,7
C03	0	0,0	0,0	0,0	0,0
C04	2	176,7	1,8	5,5	1,4
C05	0	0,0	0,0	0,0	0,0
C06	0	0,0	0,0	0,0	0,0
C07	0	0,0	0,0	0,0	0,0
C08	0	0,0	0,0	0,0	0,0
C09	0	0,0	0,0	0,0	0,0
C10	0	0,0	0,0	0,0	0,0
C11	0	0,0	0,0	0,0	0,0
C12	0	0,0	0,0	0,0	0,0
C13	0	0,0	0,0	0,0	0,0
C14	0	0,0	0,0	0,0	0,0
C15	0	0,0	0,0	0,0	0,0
C16	8	553,0	7,8	20,7	5,4
C17	0	0,0	0,0	0,0	0,0
C18	12	616,9	13,0	28,5	8,1
C19	0	0,0	0,0	0,0	0,0
C20	6	322,6	7,5	14,8	4,1
C21	0	0,0	0,0	0,0	0,0
C22	1	29,4	1,2	1,8	0,7
C23	0	0,0	0,0	0,0	0,0
C24	1	35,7	1,1	2,0	0,7
C25	7	492,6	7,2	20,0	4,7
C26	0	0,0	0,0	0,0	0,0
C30	0	0,0	0,0	0,0	0,0
C31	0	0,0	0,0	0,0	0,0
C32	1	33,6	1,3	2,2	0,7
C33	0	0,0	0,0	0,0	0,0
C34	22	996,5	24,4	50,7	14,9
C37	1	35,7	1,1	2,0	0,7
C38	0	0,0	0,0	0,0	0,0
C39	0	0,0	0,0	0,0	0,0
C40	0	0,0	0,0	0,0	0,0
C41	0	0,0	0,0	0,0	0,0
C43	2	58,2	3,5	3,9	1,4
C44	2	238,4	1,7	7,5	1,4
C45	0	0,0	0,0	0,0	0,0
C46	0	0,0	0,0	0,0	0,0
C47	0	0,0	0,0	0,0	0,0
C48	0	0,0	0,0	0,0	0,0
C49	0	0,0	0,0	0,0	0,0
C50	21	992,8	26,6	49,3	14,2
C51	1	136,8	0,7	3,4	0,7
C52	0	0,0	0,0	0,0	0,0
C53	3	92,5	4,5	6,3	2,0
C54	5	297,2	4,8	11,9	3,4

ICD	Liczba	Wsp_surowy	Wsp.stand	ESP2013	Odsetek
C55	0	0,0	0,0	0,0	0,0
C56	5	235,7	6,7	12,6	3,4
C57	0	0,0	0,0	0,0	0,0
C58	0	0,0	0,0	0,0	0,0
C60	0	0,0	0,0	0,0	0,0
C61	11	641,4	11,9	28,4	7,4
C62	0	0,0	0,0	0,0	0,0
C63	0	0,0	0,0	0,0	0,0
C64	11	485,2	13,7	26,3	7,4
C65	0	0,0	0,0	0,0	0,0
C66	0	0,0	0,0	0,0	0,0
C67	8	475,9	8,0	20,1	5,4
C68	0	0,0	0,0	0,0	0,0
C69	0	0,0	0,0	0,0	0,0
C70	0	0,0	0,0	0,0	0,0
C71	3	91,7	4,8	6,1	2,0
C72	0	0,0	0,0	0,0	0,0
C73	3	84,9	4,5	5,7	2,0
C74	0	0,0	0,0	0,0	0,0
C75	0	0,0	0,0	0,0	0,0
C76	0	0,0	0,0	0,0	0,0
C77	0	0,0	0,0	0,0	0,0
C78	1	101,6	1,0	4,1	0,7
C79	0	0,0	0,0	0,0	0,0
C80	2	65,0	2,8	4,0	1,4
C81	0	0,0	0,0	0,0	0,0
C82	0	0,0	0,0	0,0	0,0
C83	1	29,4	1,2	1,8	0,7
C84	0	0,0	0,0	0,0	0,0
C85	0	0,0	0,0	0,0	0,0
C88	0	0,0	0,0	0,0	0,0
C90	1	35,7	1,1	2,0	0,7
C91	1	29,4	1,2	1,8	0,7
C92	2	172,5	1,8	5,4	1,4
C93	0	0,0	0,0	0,0	0,0
C94	0	0,0	0,0	0,0	0,0
C95	0	0,0	0,0	0,0	0,0
C96	0	0,0	0,0	0,0	0,0
C97	0	0,0	0,0	0,0	0,0
D00	0	0,0	0,0	0,0	0,0
D01	1	47,6	1,0	2,4	0,7
D02	0	0,0	0,0	0,0	0,0
D03	0	0,0	0,0	0,0	0,0
D04	1	101,6	1,0	4,1	0,7
D05	1	35,7	1,1	2,0	0,7
D06	0	0,0	0,0	0,0	0,0
D07	0	0,0	0,0	0,0	0,0
D09	0	0,0	0,0	0,0	0,0

Powiat strzelecko-drezdenecki

ICD	Liczba	Wsp_surowy	Wsp.stand	ESP2013	Odsetek
C00	0	0,0	0,0	0,0	0,0
C01	0	0,0	0,0	0,0	0,0
C02	0	0,0	0,0	0,0	0,0
C03	0	0,0	0,0	0,0	0,0
C04	2	60,0	2,7	3,7	1,0
C05	1	30,1	0,9	1,7	0,5
C06	0	0,0	0,0	0,0	0,0
C07	2	153,4	1,9	5,2	1,0
C08	0	0,0	0,0	0,0	0,0
C09	2	150,1	1,5	4,7	1,0
C10	0	0,0	0,0	0,0	0,0
C11	1	28,0	1,1	1,7	0,5
C12	0	0,0	0,0	0,0	0,0
C13	2	76,6	1,5	3,8	1,0
C14	0	0,0	0,0	0,0	0,0
C15	3	98,3	3,5	5,7	1,5
C16	5	293,7	4,9	11,7	2,4
C17	0	0,0	0,0	0,0	0,0
C18	12	643,8	12,7	29,4	5,8
C19	1	28,0	1,1	1,7	0,5
C20	3	98,3	4,0	6,3	1,5
C21	0	0,0	0,0	0,0	0,0
C22	1	108,6	0,5	2,7	0,5
C23	1	25,7	1,5	1,8	0,5
C24	1	33,4	1,3	2,2	0,5
C25	2	55,9	2,2	3,4	1,0
C26	0	0,0	0,0	0,0	0,0
C30	0	0,0	0,0	0,0	0,0
C31	1	120,1	0,6	3,0	0,5
C32	2	148,0	1,7	4,7	1,0
C33	0	0,0	0,0	0,0	0,0
C34	18	968,6	17,7	39,8	8,7
C37	0	0,0	0,0	0,0	0,0
C38	0	0,0	0,0	0,0	0,0
C39	0	0,0	0,0	0,0	0,0
C40	1	28,0	1,1	1,7	0,5
C41	0	0,0	0,0	0,0	0,0
C43	2	138,7	1,4	4,4	1,0
C44	7	446,4	5,9	16,5	3,4
C45	0	0,0	0,0	0,0	0,0
C46	1	108,6	0,5	2,7	0,5
C47	0	0,0	0,0	0,0	0,0
C48	1	33,4	1,3	2,2	0,5
C49	0	0,0	0,0	0,0	0,0
C50	15	651,9	18,4	32,8	7,3
C51	0	0,0	0,0	0,0	0,0
C52	0	0,0	0,0	0,0	0,0
C53	3	94,1	3,2	5,4	1,5
C54	9	422,7	7,9	18,3	4,4

ICD	Liczba	Wsp_surowy	Wsp.stand	ESP2013	Odsetek
C55	0	0,0	0,0	0,0	0,0
C56	9	405,3	11,1	19,4	4,4
C57	0	0,0	0,0	0,0	0,0
C58	0	0,0	0,0	0,0	0,0
C60	2	60,9	2,8	3,7	1,0
C61	37	1759,4	35,6	81,6	18,0
C62	0	0,0	0,0	0,0	0,0
C63	0	0,0	0,0	0,0	0,0
C64	8	364,4	7,5	17,5	3,9
C65	0	0,0	0,0	0,0	0,0
C66	0	0,0	0,0	0,0	0,0
C67	20	920,6	18,5	41,9	9,7
C68	0	0,0	0,0	0,0	0,0
C69	2	73,0	6,5	3,9	1,0
C70	1	38,3	0,8	1,9	0,5
C71	2	145,0	3,5	4,9	1,0
C72	0	0,0	0,0	0,0	0,0
C73	3	96,2	3,7	5,7	1,5
C74	0	0,0	0,0	0,0	0,0
C75	0	0,0	0,0	0,0	0,0
C76	2	158,4	1,4	4,9	1,0
C77	0	0,0	0,0	0,0	0,0
C78	1	38,3	0,8	1,9	0,5
C79	1	34,8	1,7	2,4	0,5
C80	1	33,4	1,3	2,2	0,5
C81	0	0,0	0,0	0,0	0,0
C82	0	0,0	0,0	0,0	0,0
C83	2	63,3	3,1	4,3	1,0
C84	0	0,0	0,0	0,0	0,0
C85	4	262,7	4,0	10,2	1,9
C88	0	0,0	0,0	0,0	0,0
C90	1	30,1	0,9	1,7	0,5
C91	3	116,7	7,5	6,3	1,5
C92	2	58,0	2,0	3,3	1,0
C93	0	0,0	0,0	0,0	0,0
C94	1	38,3	0,8	1,9	0,5
C95	0	0,0	0,0	0,0	0,0
C96	0	0,0	0,0	0,0	0,0
C97	0	0,0	0,0	0,0	0,0
D00	0	0,0	0,0	0,0	0,0
D01	1	108,6	0,5	2,7	0,5
D02	0	0,0	0,0	0,0	0,0
D03	2	59,0	2,9	4,0	1,0
D04	0	0,0	0,0	0,0	0,0
D05	0	0,0	0,0	0,0	0,0
D06	0	0,0	0,0	0,0	0,0
D07	1	38,3	0,8	1,9	0,5
D09	1	30,1	0,9	1,7	0,5

Zachorowania na nowotwory według powiatu, zakresu ICD w 2021 roku. Liczby, współczynniki i odsetek, obie płcie (4/7)

Powiat sulciński

ICD	Liczba	Wsp_surowy	Wsp.stand	ESP2013	Odsetek
C00	0	0,0	0,0	0,0	0,0
C01	0	0,0	0,0	0,0	0,0
C02	2	79,0	3,2	4,7	1,8
C03	0	0,0	0,0	0,0	0,0
C04	1	44,0	1,3	2,4	0,9
C05	0	0,0	0,0	0,0	0,0
C06	0	0,0	0,0	0,0	0,0
C07	0	0,0	0,0	0,0	0,0
C08	0	0,0	0,0	0,0	0,0
C09	1	42,1	2,5	2,9	0,9
C10	0	0,0	0,0	0,0	0,0
C11	0	0,0	0,0	0,0	0,0
C12	0	0,0	0,0	0,0	0,0
C13	3	152,8	4,9	9,0	2,6
C14	0	0,0	0,0	0,0	0,0
C15	1	42,1	2,5	2,9	0,9
C16	4	186,7	6,6	10,8	3,5
C17	0	0,0	0,0	0,0	0,0
C18	8	684,9	12,1	27,5	7,0
C19	0	0,0	0,0	0,0	0,0
C20	4	296,0	7,5	13,2	3,5
C21	0	0,0	0,0	0,0	0,0
C22	3	161,6	4,0	8,5	2,6
C23	0	0,0	0,0	0,0	0,0
C24	2	105,1	2,5	5,5	1,8
C25	3	342,3	3,8	12,1	2,6
C26	0	0,0	0,0	0,0	0,0
C30	0	0,0	0,0	0,0	0,0
C31	0	0,0	0,0	0,0	0,0
C32	1	161,6	0,8	4,0	0,9
C33	0	0,0	0,0	0,0	0,0
C34	12	673,2	17,0	33,0	10,5
C37	0	0,0	0,0	0,0	0,0
C38	0	0,0	0,0	0,0	0,0
C39	0	0,0	0,0	0,0	0,0
C40	0	0,0	0,0	0,0	0,0
C41	0	0,0	0,0	0,0	0,0
C43	3	249,5	5,2	10,0	2,6
C44	7	656,7	8,8	22,3	6,1
C45	0	0,0	0,0	0,0	0,0
C46	0	0,0	0,0	0,0	0,0
C47	0	0,0	0,0	0,0	0,0
C48	0	0,0	0,0	0,0	0,0
C49	1	49,3	3,9	3,0	0,9
C50	15	1078,3	23,9	47,5	13,2
C51	1	141,2	1,4	5,6	0,9
C52	0	0,0	0,0	0,0	0,0
C53	1	44,0	1,3	2,4	0,9
C54	4	290,9	7,4	14,9	3,5

Powiat świebodziński

ICD	Liczba	Wsp_surowy	Wsp.stand	ESP2013	Odsetek
C00	0	0,0	0,0	0,0	0,0
C01	1	25,8	1,5	1,8	0,7
C02	2	53,7	2,1	3,4	1,4
C03	0	0,0	0,0	0,0	0,0
C04	0	0,0	0,0	0,0	0,0
C05	0	0,0	0,0	0,0	0,0
C06	1	34,2	0,7	1,7	0,7
C07	2	60,0	2,2	3,5	1,4
C08	0	0,0	0,0	0,0	0,0
C09	0	0,0	0,0	0,0	0,0
C10	1	24,7	1,0	1,5	0,7
C11	0	0,0	0,0	0,0	0,0
C12	0	0,0	0,0	0,0	0,0
C13	0	0,0	0,0	0,0	0,0
C14	0	0,0	0,0	0,0	0,0
C15	2	104,9	1,8	4,7	1,4
C16	3	180,2	1,9	6,2	2,1
C17	1	80,2	0,8	3,2	0,7
C18	7	245,6	6,3	12,9	4,8
C19	3	226,2	2,0	7,7	2,1
C20	2	49,3	2,0	3,0	1,4
C21	1	29,1	1,2	1,9	0,7
C22	0	0,0	0,0	0,0	0,0
C23	0	0,0	0,0	0,0	0,0
C24	0	0,0	0,0	0,0	0,0
C25	2	58,8	1,7	3,2	1,4
C26	0	0,0	0,0	0,0	0,0
C30	0	0,0	0,0	0,0	0,0
C31	0	0,0	0,0	0,0	0,0
C32	1	31,6	1,6	2,2	0,7
C33	0	0,0	0,0	0,0	0,0
C34	20	662,5	18,3	35,2	13,8
C37	0	0,0	0,0	0,0	0,0
C38	0	0,0	0,0	0,0	0,0
C39	0	0,0	0,0	0,0	0,0
C40	0	0,0	0,0	0,0	0,0
C41	0	0,0	0,0	0,0	0,0
C43	3	204,9	2,1	7,1	2,1
C44	8	437,6	6,4	16,6	5,5
C45	0	0,0	0,0	0,0	0,0
C46	0	0,0	0,0	0,0	0,0
C47	0	0,0	0,0	0,0	0,0
C48	1	34,2	0,7	1,7	0,7
C49	3	143,1	6,8	6,7	2,1
C50	25	873,0	25,5	44,6	17,2
C51	0	0,0	0,0	0,0	0,0
C52	0	0,0	0,0	0,0	0,0
C53	4	104,2	4,6	6,6	2,8
C54	4	121,6	4,2	7,3	2,8

Zachorowania na nowotwory według powiatu, zakresu ICD w 2021 roku. Liczby, współczynniki i odsetek, obie płcie (5/7)

Powiat zielonogórski

ICD	Liczba	Wsp_surowy	Wsp.stand	ESP2013	Odsetek
C00	0	0,0	0,0	0,0	0,0
C01	1	15,9	1,0	1,1	0,4
C02	2	105,1	0,9	3,3	0,7
C03	1	18,3	1,1	1,2	0,4
C04	1	18,7	0,7	1,1	0,4
C05	0	0,0	0,0	0,0	0,0
C06	2	36,7	1,8	2,4	0,7
C07	0	0,0	0,0	0,0	0,0
C08	0	0,0	0,0	0,0	0,0
C09	1	22,4	0,9	1,5	0,4
C10	1	19,6	0,6	1,1	0,4
C11	0	0,0	0,0	0,0	0,0
C12	0	0,0	0,0	0,0	0,0
C13	1	19,6	0,6	1,1	0,4
C14	0	0,0	0,0	0,0	0,0
C15	3	63,2	2,4	3,7	1,1
C16	8	169,5	6,1	10,1	2,9
C17	0	0,0	0,0	0,0	0,0
C18	20	645,7	11,9	28,6	7,2
C19	3	71,8	1,8	3,8	1,1
C20	7	208,3	4,8	9,6	2,5
C21	0	0,0	0,0	0,0	0,0
C22	2	82,4	1,4	3,7	0,7
C23	0	0,0	0,0	0,0	0,0
C24	3	72,7	1,6	3,7	1,1
C25	6	178,8	4,0	9,0	2,2
C26	2	90,1	1,2	3,9	0,7
C30	0	0,0	0,0	0,0	0,0
C31	2	36,7	1,8	2,4	0,7
C32	6	189,2	4,5	8,6	2,2
C33	0	0,0	0,0	0,0	0,0
C34	36	1123,1	24,5	51,3	12,9
C37	0	0,0	0,0	0,0	0,0
C38	0	0,0	0,0	0,0	0,0
C39	0	0,0	0,0	0,0	0,0
C40	1	18,3	1,1	1,2	0,4
C41	0	0,0	0,0	0,0	0,0
C43	3	58,3	3,0	4,0	1,1
C44	20	644,7	13,4	27,2	7,2
C45	0	0,0	0,0	0,0	0,0
C46	0	0,0	0,0	0,0	0,0
C47	1	26,0	3,1	1,3	0,4
C48	1	26,5	0,5	1,3	0,4
C49	3	65,3	2,6	4,0	1,1
C50	34	787,9	27,4	43,1	12,2
C51	2	86,5	1,8	4,1	0,7
C52	0	0,0	0,0	0,0	0,0
C53	6	125,5	4,6	7,5	2,2
C54	8	162,2	5,8	9,5	2,9

ICD	Liczba	Wsp_surowy	Wsp.stand	ESP2013	Odsetek
C55	0	0,0	0,0	0,0	0,0
C56	12	368,7	7,7	17,2	4,3
C57	0	0,0	0,0	0,0	0,0
C58	1	15,3	0,9	1,1	0,4
C60	2	90,1	1,2	3,9	0,7
C61	36	1128,6	21,6	50,5	12,9
C62	3	49,3	2,6	3,3	1,1
C63	0	0,0	0,0	0,0	0,0
C64	14	385,1	11,1	19,6	5,0
C65	0	0,0	0,0	0,0	0,0
C66	0	0,0	0,0	0,0	0,0
C67	4	256,8	1,8	7,0	1,4
C68	0	0,0	0,0	0,0	0,0
C69	0	0,0	0,0	0,0	0,0
C70	0	0,0	0,0	0,0	0,0
C71	3	53,8	3,7	3,5	1,1
C72	0	0,0	0,0	0,0	0,0
C73	9	171,4	8,8	11,4	3,2
C74	0	0,0	0,0	0,0	0,0
C75	0	0,0	0,0	0,0	0,0
C76	0	0,0	0,0	0,0	0,0
C77	0	0,0	0,0	0,0	0,0
C78	0	0,0	0,0	0,0	0,0
C79	1	63,6	0,6	2,5	0,4
C80	1	22,4	0,9	1,5	0,4
C81	1	18,3	1,1	1,2	0,4
C82	1	15,9	1,0	1,1	0,4
C83	2	81,6	1,7	3,8	0,7
C84	0	0,0	0,0	0,0	0,0
C85	0	0,0	0,0	0,0	0,0
C88	0	0,0	0,0	0,0	0,0
C90	0	0,0	0,0	0,0	0,0
C91	1	19,6	0,6	1,1	0,4
C92	1	22,9	1,1	1,6	0,4
C93	0	0,0	0,0	0,0	0,0
C94	0	0,0	0,0	0,0	0,0
C95	0	0,0	0,0	0,0	0,0
C96	0	0,0	0,0	0,0	0,0
C97	0	0,0	0,0	0,0	0,0
D00	0	0,0	0,0	0,0	0,0
D01	0	0,0	0,0	0,0	0,0
D02	0	0,0	0,0	0,0	0,0
D03	0	0,0	0,0	0,0	0,0
D04	0	0,0	0,0	0,0	0,0
D05	0	0,0	0,0	0,0	0,0
D06	0	0,0	0,0	0,0	0,0
D07	0	0,0	0,0	0,0	0,0
D09	0	0,0	0,0	0,0	0,0

Powiat żagański

ICD	Liczba	Wsp_surowy	Wsp.stand	ESP2013	Odsetek
C00	0	0,0	0,0	0,0	0,0
C01	1	16,9	0,7	1,0	0,4
C02	0	0,0	0,0	0,0	0,0
C03	0	0,0	0,0	0,0	0,0
C04	0	0,0	0,0	0,0	0,0
C05	0	0,0	0,0	0,0	0,0
C06	1	22,4	1,1	1,6	0,4
C07	0	0,0	0,0	0,0	0,0
C08	0	0,0	0,0	0,0	0,0
C09	0	0,0	0,0	0,0	0,0
C10	0	0,0	0,0	0,0	0,0
C11	0	0,0	0,0	0,0	0,0
C12	0	0,0	0,0	0,0	0,0
C13	0	0,0	0,0	0,0	0,0
C14	0	0,0	0,0	0,0	0,0
C15	0	0,0	0,0	0,0	0,0
C16	13	345,5	8,2	15,7	5,2
C17	1	18,1	0,5	1,0	0,4
C18	24	694,7	14,3	30,4	9,6
C19	8	247,0	4,1	11,4	3,2
C20	7	227,3	4,0	9,8	2,8
C21	1	67,3	0,3	1,7	0,4
C22	2	46,9	0,9	2,3	0,8
C23	0	0,0	0,0	0,0	0,0
C24	1	58,4	0,6	2,3	0,4
C25	8	162,6	4,6	8,9	3,2
C26	0	0,0	0,0	0,0	0,0
C30	0	0,0	0,0	0,0	0,0
C31	0	0,0	0,0	0,0	0,0
C32	1	16,9	0,7	1,0	0,4
C33	0	0,0	0,0	0,0	0,0
C34	30	877,5	16,5	38,3	12,0
C37	0	0,0	0,0	0,0	0,0
C38	0	0,0	0,0	0,0	0,0
C39	0	0,0	0,0	0,0	0,0
C40	0	0,0	0,0	0,0	0,0
C41	1	16,1	1,0	1,1	0,4
C43	2	46,9	0,9	2,3	0,8
C44	20	704,9	11,0	27,4	8,0
C45	0	0,0	0,0	0,0	0,0
C46	0	0,0	0,0	0,0	0,0
C47	0	0,0	0,0	0,0	0,0
C48	0	0,0	0,0	0,0	0,0
C49	4	156,6	2,8	6,2	1,6
C50	36	926,0	26,9	46,2	14,4
C51	2	81,9	1,1	3,5	0,8
C52	0	0,0	0,0	0,0	0,0
C53	5	95,0	4,0	5,9	2,0
C54	10	185,7	6,5	10,7	4,0

ICD	Liczba	Wsp_surowy	Wsp.stand	ESP2013	Odsetek
C55	0	0,0	0,0	0,0	0,0
C56	8	159,3	6,0	9,7	3,2
C57	0	0,0	0,0	0,0	0,0
C58	0	0,0	0,0	0,0	0,0
C60	0	0,0	0,0	0,0	0,0
C61	18	391,4	11,9	21,6	7,2
C62	5	95,3	6,3	6,3	2,0
C63	0	0,0	0,0	0,0	0,0
C64	14	406,4	9,0	18,4	5,6
C65	0	0,0	0,0	0,0	0,0
C66	0	0,0	0,0	0,0	0,0
C67	6	197,4	3,6	9,2	2,4
C68	0	0,0	0,0	0,0	0,0
C69	2	36,1	1,6	2,3	0,8
C70	0	0,0	0,0	0,0	0,0
C71	2	48,2	4,1	2,5	0,8
C72	0	0,0	0,0	0,0	0,0
C73	5	91,2	5,6	6,0	2,0
C74	0	0,0	0,0	0,0	0,0
C75	0	0,0	0,0	0,0	0,0
C76	2	37,8	1,5	2,4	0,8
C77	0	0,0	0,0	0,0	0,0
C78	3	107,6	1,3	3,8	1,2
C79	1	18,1	0,5	1,0	0,4
C80	1	16,9	0,7	1,0	0,4
C81	0	0,0	0,0	0,0	0,0
C82	0	0,0	0,0	0,0	0,0
C83	0	0,0	0,0	0,0	0,0
C84	0	0,0	0,0	0,0	0,0
C85	0	0,0	0,0	0,0	0,0
C88	0	0,0	0,0	0,0	0,0
C90	2	40,4	1,1	2,2	0,8
C91	2	96,0	3,9	3,1	0,8
C92	0	0,0	0,0	0,0	0,0
C93	0	0,0	0,0	0,0	0,0
C94	0	0,0	0,0	0,0	0,0
C95	0	0,0	0,0	0,0	0,0
C96	0	0,0	0,0	0,0	0,0
C97	0	0,0	0,0	0,0	0,0
D00	0	0,0	0,0	0,0	0,0
D01	0	0,0	0,0	0,0	0,0
D02	0	0,0	0,0	0,0	0,0
D03	0	0,0	0,0	0,0	0,0
D04	0	0,0	0,0	0,0	0,0
D05	0	0,0	0,0	0,0	0,0
D06	1	17,9	1,1	1,3	0,4
D07	0	0,0	0,0	0,0	0,0
D09	0	0,0	0,0	0,0	0,0

Zachorowania na nowotwory według powiatu, zakresu ICD w 2021 roku. Liczby, współczynniki i odsetek, obie płcie (6/7)

Powiat żarski

ICD	Liczba	Wsp_surowy	Wsp.stand	ESP2013	Odsetek
C00	0	0,0	0,0	0,0	0,0
C01	0	0,0	0,0	0,0	0,0
C02	1	47,9	0,5	1,9	0,3
C03	0	0,0	0,0	0,0	0,0
C04	2	34,6	1,4	2,3	0,6
C05	0	0,0	0,0	0,0	0,0
C06	0	0,0	0,0	0,0	0,0
C07	0	0,0	0,0	0,0	0,0
C08	1	47,9	0,5	1,9	0,3
C09	2	33,5	1,4	2,1	0,6
C10	0	0,0	0,0	0,0	0,0
C11	1	17,3	0,7	1,1	0,3
C12	0	0,0	0,0	0,0	0,0
C13	1	17,3	0,7	1,1	0,3
C14	0	0,0	0,0	0,0	0,0
C15	4	59,8	2,4	3,5	1,2
C16	10	285,8	4,7	11,1	3,0
C17	2	33,0	1,2	1,9	0,6
C18	20	565,1	10,0	25,4	6,0
C19	5	75,2	2,8	4,5	1,5
C20	12	275,1	6,1	12,3	3,6
C21	3	47,6	1,9	3,0	0,9
C22	8	146,6	3,8	7,9	2,4
C23	4	106,4	1,6	4,1	1,2
C24	2	34,3	1,0	1,9	0,6
C25	8	201,6	4,1	8,9	2,4
C26	1	15,0	0,5	0,8	0,3
C30	0	0,0	0,0	0,0	0,0
C31	0	0,0	0,0	0,0	0,0
C32	3	53,7	1,8	3,1	0,9
C33	0	0,0	0,0	0,0	0,0
C34	55	1357,8	26,6	62,6	16,4
C37	1	17,3	0,7	1,1	0,3
C38	1	20,2	0,4	1,0	0,3
C39	3	83,1	1,3	3,8	0,9
C40	0	0,0	0,0	0,0	0,0
C41	1	17,3	0,7	1,1	0,3
C43	7	185,5	4,2	8,3	2,1
C44	29	895,8	13,1	34,1	8,6
C45	2	37,5	1,1	2,1	0,6
C46	0	0,0	0,0	0,0	0,0
C47	1	12,8	0,8	0,9	0,3
C48	0	0,0	0,0	0,0	0,0
C49	5	89,1	2,9	4,9	1,5
C50	37	703,7	21,2	37,0	11,0
C51	0	0,0	0,0	0,0	0,0
C52	0	0,0	0,0	0,0	0,0
C53	5	80,4	4,0	5,3	1,5
C54	15	391,9	7,7	17,2	4,5

ICD	Liczba	Wsp_surowy	Wsp.stand	ESP2013	Odsetek
C55	0	0,0	0,0	0,0	0,0
C56	2	33,5	1,4	2,1	0,6
C57	0	0,0	0,0	0,0	0,0
C58	0	0,0	0,0	0,0	0,0
C60	0	0,0	0,0	0,0	0,0
C61	16	330,5	7,4	15,8	4,8
C62	2	31,6	2,3	2,0	0,6
C63	1	14,1	0,8	1,0	0,3
C64	12	318,0	7,2	15,2	3,6
C65	0	0,0	0,0	0,0	0,0
C66	1	20,2	0,4	1,0	0,3
C67	9	252,0	4,2	10,0	2,7
C68	1	15,0	0,5	0,8	0,3
C69	2	62,9	0,9	2,7	0,6
C70	0	0,0	0,0	0,0	0,0
C71	5	172,6	2,2	5,9	1,5
C72	0	0,0	0,0	0,0	0,0
C73	9	170,1	5,7	9,2	2,7
C74	1	24,1	2,9	1,2	0,3
C75	1	17,3	0,7	1,1	0,3
C76	4	109,1	1,7	4,2	1,2
C77	0	0,0	0,0	0,0	0,0
C78	4	143,4	2,4	5,8	1,2
C79	0	0,0	0,0	0,0	0,0
C80	1	19,1	1,7	1,0	0,3
C81	0	0,0	0,0	0,0	0,0
C82	0	0,0	0,0	0,0	0,0
C83	2	79,9	0,7	2,5	0,6
C84	0	0,0	0,0	0,0	0,0
C85	1	18,5	0,9	1,3	0,3
C88	0	0,0	0,0	0,0	0,0
C90	3	46,4	2,0	2,9	0,9
C91	4	69,3	3,0	3,7	1,2
C92	2	30,1	1,5	2,0	0,6
C93	0	0,0	0,0	0,0	0,0
C94	0	0,0	0,0	0,0	0,0
C95	0	0,0	0,0	0,0	0,0
C96	0	0,0	0,0	0,0	0,0
C97	0	0,0	0,0	0,0	0,0
D00	0	0,0	0,0	0,0	0,0
D01	1	14,1	0,6	0,8	0,3
D02	0	0,0	0,0	0,0	0,0
D03	0	0,0	0,0	0,0	0,0
D04	0	0,0	0,0	0,0	0,0
D05	0	0,0	0,0	0,0	0,0
D06	0	0,0	0,0	0,0	0,0
D07	0	0,0	0,0	0,0	0,0
D09	0	0,0	0,0	0,0	0,0

Powiat wschowski

ICD	Liczba	Wsp_surowy	Wsp.stand	ESP2013	Odsetek
C00	0	0,0	0,0	0,0	0,0
C01	1	44,7	1,8	2,9	0,9
C02	0	0,0	0,0	0,0	0,0
C03	0	0,0	0,0	0,0	0,0
C04	0	0,0	0,0	0,0	0,0
C05	1	50,0	1,0	2,5	0,9
C06	0	0,0	0,0	0,0	0,0
C07	0	0,0	0,0	0,0	0,0
C08	0	0,0	0,0	0,0	0,0
C09	0	0,0	0,0	0,0	0,0
C10	0	0,0	0,0	0,0	0,0
C11	0	0,0	0,0	0,0	0,0
C12	1	35,8	1,4	2,1	0,9
C13	0	0,0	0,0	0,0	0,0
C14	0	0,0	0,0	0,0	0,0
C15	0	0,0	0,0	0,0	0,0
C16	2	85,7	2,4	4,6	1,8
C17	0	0,0	0,0	0,0	0,0
C18	9	457,0	10,9	23,1	8,1
C19	3	134,4	4,0	7,6	2,7
C20	5	210,5	7,1	12,2	4,5
C21	0	0,0	0,0	0,0	0,0
C22	2	79,7	2,4	4,4	1,8
C23	0	0,0	0,0	0,0	0,0
C24	0	0,0	0,0	0,0	0,0
C25	0	0,0	0,0	0,0	0,0
C26	0	0,0	0,0	0,0	0,0
C30	0	0,0	0,0	0,0	0,0
C31	0	0,0	0,0	0,0	0,0
C32	1	39,8	1,2	2,2	0,9
C33	0	0,0	0,0	0,0	0,0
C34	8	359,9	9,6	19,4	7,2
C37	0	0,0	0,0	0,0	0,0
C38	0	0,0	0,0	0,0	0,0
C39	1	165,3	0,8	4,1	0,9
C40	0	0,0	0,0	0,0	0,0
C41	0	0,0	0,0	0,0	0,0
C43	3	253,8	6,4	9,0	2,7
C44	7	670,1	7,7	22,2	6,3
C45	0	0,0	0,0	0,0	0,0
C46	0	0,0	0,0	0,0	0,0
C47	0	0,0	0,0	0,0	0,0
C48	0	0,0	0,0	0,0	0,0
C49	2	152,3	3,4	7,0	1,8
C50	18	1054,2	25,6	49,3	16,2
C51	0	0,0	0,0	0,0	0,0
C52	0	0,0	0,0	0,0	0,0
C53	1	37,1	2,2	2,6	0,9
C54	5	295,9	6,7	12,5	4,5

ICD	Liczba	Wsp_surowy	Wsp.stand	ESP2013	Odsetek
C55	0	0,0	0,0	0,0	0,0
C56	3	116,7	4,6	7,0	2,7
C57	0	0,0	0,0	0,0	0,0
C58	0	0,0	0,0	0,0	0,0
C60	0	0,0	0,0	0,0	0,0
C61	22	1500,6	24,7	62,4	19,8
C62	0	0,0	0,0	0,0	0,0
C63	0	0,0	0,0	0,0	0,0
C64	2	89,3	3,6	5,8	1,8
C65	0	0,0	0,0	0,0	0,0
C66	0	0,0	0,0	0,0	0,0
C67	3	120,3	4,4	7,2	2,7
C68	0	0,0	0,0	0,0	0,0
C69	0	0,0	0,0	0,0	0,0
C70	0	0,0	0,0	0,0	0,0
C71	2	78,8	4,3	5,5	1,8
C72	0	0,0	0,0	0,0	0,0
C73	2	74,1	3,7	4,6	1,8
C74	0	0,0	0,0	0,0	0,0
C75	0	0,0	0,0	0,0	0,0
C76	0	0,0	0,0	0,0	0,0
C77	0	0,0	0,0	0,0	0,0
C78	1	44,7	1,8	2,9	0,9
C79	0	0,0	0,0	0,0	0,0
C80	0	0,0	0,0	0,0	0,0
C81	1	48,2	4,8	2,6	0,9
C82	0	0,0	0,0	0,0	0,0
C83	0	0,0	0,0	0,0	0,0
C84	0	0,0	0,0	0,0	0,0
C85	0	0,0	0,0	0,0	0,0
C88	0	0,0	0,0	0,0	0,0
C90	2	215,2	1,8	6,6	1,8
C91	0	0,0	0,0	0,0	0,0
C92	1	152,7	0,8	3,8	0,9
C93	0	0,0	0,0	0,0	0,0
C94	0	0,0	0,0	0,0	0,0
C95	0	0,0	0,0	0,0	0,0
C96	0	0,0	0,0	0,0	0,0
C97	0	0,0	0,0	0,0	0,0
D00	0	0,0	0,0	0,0	0,0
D01	0	0,0	0,0	0,0	0,0
D02	0	0,0	0,0	0,0	0,0
D03	0	0,0	0,0	0,0	0,0
D04	0	0,0	0,0	0,0	0,0
D05	2	70,8	4,2	5,0	1,8
D06	0	0,0	0,0	0,0	0,0
D07	0	0,0	0,0	0,0	0,0
D09	0	0,0	0,0	0,0	0,0

Zachorowania na nowotwory według powiatu, zakresu ICD w 2021 roku. Liczby, współczynniki i odsetek, obie płcie (7/7)

M. Gorzów Wielkopolski

ICD	Liczba	Wsp_surowy	Wsp.stand	ESP2013	Odsetek
C00	2	55,8	0,5	1,7	0,2
C01	0	0,0	0,0	0,0	0,0
C02	2	25,0	0,7	1,4	0,2
C03	0	0,0	0,0	0,0	0,0
C04	3	33,4	1,7	2,2	0,4
C05	2	28,4	0,9	1,6	0,2
C06	2	25,6	0,9	1,6	0,2
C07	3	50,4	1,5	2,6	0,4
C08	1	11,6	0,5	0,7	0,1
C09	4	66,3	1,5	3,2	0,5
C10	1	13,4	0,3	0,7	0,1
C11	2	44,5	0,9	2,2	0,2
C12	0	0,0	0,0	0,0	0,0
C13	1	11,6	0,5	0,7	0,1
C14	0	0,0	0,0	0,0	0,0
C15	5	91,3	1,8	3,9	0,6
C16	27	604,0	8,5	22,9	3,3
C17	2	22,0	1,0	1,4	0,2
C18	50	964,8	17,0	40,9	6,1
C19	5	88,9	1,3	3,5	0,6
C20	21	519,4	6,3	18,1	2,6
C21	1	10,7	0,3	0,6	0,1
C22	10	187,7	4,7	8,8	1,2
C23	5	142,6	1,6	4,9	0,6
C24	6	91,2	1,7	4,4	0,7
C25	26	454,5	7,5	18,9	3,2
C26	0	0,0	0,0	0,0	0,0
C30	2	23,0	1,4	1,6	0,2
C31	2	48,6	0,5	1,5	0,2
C32	11	167,4	4,9	8,8	1,3
C33	0	0,0	0,0	0,0	0,0
C34	96	1674,3	33,7	77,2	11,7
C37	1	15,0	0,6	1,0	0,1
C38	1	15,0	0,6	1,0	0,1
C39	0	0,0	0,0	0,0	0,0
C40	0	0,0	0,0	0,0	0,0
C41	1	10,7	0,3	0,6	0,1
C43	16	309,8	5,1	12,0	2,0
C44	84	2117,4	27,3	75,4	10,2
C45	0	0,0	0,0	0,0	0,0
C46	0	0,0	0,0	0,0	0,0
C47	0	0,0	0,0	0,0	0,0
C48	0	0,0	0,0	0,0	0,0
C49	6	79,1	4,2	5,0	0,7
C50	70	1139,1	27,1	53,5	8,5
C51	2	28,4	0,9	1,6	0,2
C52	0	0,0	0,0	0,0	0,0
C53	8	100,4	5,3	6,0	1,0
C54	21	314,4	8,4	16,3	2,6

M. Zielona Góra

ICD	Liczba	Wsp_surowy	Wsp.stand	ESP2013	Odsetek
C00	1	31,4	0,2	0,8	0,2
C01	1	12,3	0,2	0,6	0,2
C02	0	0,0	0,0	0,0	0,0
C03	0	0,0	0,0	0,0	0,0
C04	3	30,4	1,0	1,7	0,7
C05	3	45,7	0,9	2,1	0,7
C06	1	33,2	0,2	0,8	0,2
C07	0	0,0	0,0	0,0	0,0
C08	0	0,0	0,0	0,0	0,0
C09	2	20,6	0,7	1,2	0,5
C10	1	10,5	0,4	0,6	0,2
C11	0	0,0	0,0	0,0	0,0
C12	0	0,0	0,0	0,0	0,0
C13	0	0,0	0,0	0,0	0,0
C14	0	0,0	0,0	0,0	0,0
C15	5	75,7	1,8	3,5	1,2
C16	12	167,8	4,0	8,1	2,8
C17	3	51,5	0,9	1,9	0,7
C18	17	288,4	5,0	11,7	4,0
C19	4	71,2	1,1	3,2	0,9
C20	14	176,7	4,2	8,7	3,3
C21	1	12,3	0,2	0,6	0,2
C22	5	75,1	1,6	3,3	1,2
C23	1	10,1	0,3	0,6	0,2
C24	0	0,0	0,0	0,0	0,0
C25	9	141,5	3,2	6,1	2,1
C26	0	0,0	0,0	0,0	0,0
C30	0	0,0	0,0	0,0	0,0
C31	0	0,0	0,0	0,0	0,0
C32	0	0,0	0,0	0,0	0,0
C33	0	0,0	0,0	0,0	0,0
C34	42	671,8	12,1	27,7	9,8
C37	0	0,0	0,0	0,0	0,0
C38	0	0,0	0,0	0,0	0,0
C39	0	0,0	0,0	0,0	0,0
C40	0	0,0	0,0	0,0	0,0
C41	1	9,5	0,6	0,7	0,2
C43	9	151,4	3,1	6,7	2,1
C44	24	471,8	7,4	17,5	5,6
C45	0	0,0	0,0	0,0	0,0
C46	0	0,0	0,0	0,0	0,0
C47	0	0,0	0,0	0,0	0,0
C48	0	0,0	0,0	0,0	0,0
C49	5	56,6	2,5	3,6	1,2
C50	69	864,1	29,0	47,0	16,0
C51	3	47,9	0,8	2,2	0,7
C52	0	0,0	0,0	0,0	0,0
C53	3	76,0	0,8	2,4	0,7
C54	9	126,5	3,3	6,3	2,1

Zachorowania w 2021 roku, liczba, współczynnik surowy, współczynnik standaryzowany i odsetek według ICD, obie płcie (woj. lubuskie)

ICD	Liczba	wsp_sur	Wsp_stand	ESP2013	Odsetek
C00	6	0,6	0,2	0,6	0,2
C01	7	0,7	0,4	0,7	0,2
C02	14	1,4	0,7	1,4	0,4
C03	1	0,1	0,1	0,1	0,0
C04	21	2,1	1,2	2,0	0,5
C05	8	0,8	0,4	0,8	0,2
C06	7	0,7	0,4	0,7	0,2
C07	9	0,9	0,5	0,9	0,2
C08	2	0,2	0,1	0,3	0,1
C09	18	1,8	1,0	1,8	0,5
C10	6	0,6	0,3	0,5	0,2
C11	5	0,5	0,3	0,6	0,1
C12	1	0,1	0,1	0,1	0,0
C13	8	0,8	0,4	0,8	0,2
C14	0	0,0	0,0	0,0	0,0
C15	30	3,0	1,6	2,9	0,8
C16	126	12,7	5,8	13,6	3,3
C17	12	1,2	0,6	1,2	0,3
C18	239	24,2	11,1	25,5	6,2
C19	42	4,2	1,8	4,3	1,1
C20	118	11,9	5,7	12,3	3,1
C21	8	0,8	0,4	0,8	0,2
C22	46	4,6	2,2	4,7	1,2
C23	14	1,4	0,6	1,6	0,4
C24	21	2,1	0,9	2,1	0,5
C25	105	10,6	4,8	10,7	2,7
C26	5	0,5	0,2	0,6	0,1
C30	4	0,4	0,4	0,4	0,1
C31	5	0,5	0,2	0,5	0,1
C32	43	4,3	2,4	4,5	1,1
C33	0	0,0	0,0	0,0	0,0
C34	477	48,2	22,2	48,9	12,4
C37	3	0,3	0,2	0,3	0,1
C38	3	0,3	0,3	0,3	0,1

ICD	Liczba	wsp_sur	Wsp_stand	ESP2013	Odsetek
C39	4	0,4	0,2	0,5	0,1
C40	2	0,2	0,1	0,2	0,1
C41	4	0,4	0,3	0,4	0,1
C43	67	6,8	3,6	7,2	1,7
C44	279	28,2	11,9	31,7	7,2
C45	3	0,3	0,2	0,3	0,1
C46	1	0,1	0,0	0,1	0,0
C47	2	0,2	0,3	0,2	0,1
C48	5	0,5	0,3	0,5	0,1
C49	35	3,5	2,6	3,6	0,9
C50	458	46,3	25,7	45,6	11,9
C51	15	1,5	0,6	1,8	0,4
C52	0	0,0	0,0	0,0	0,0
C53	55	5,6	3,5	5,2	1,4
C54	115	11,6	5,8	11,3	3,0
C55	0	0,0	0,0	0,0	0,0
C56	92	9,3	4,9	9,2	2,4
C57	2	0,2	0,1	0,2	0,1
C58	1	0,1	0,1	0,1	0,0
C60	5	0,5	0,3	0,5	0,1
C61	458	46,3	20,4	46,6	11,9
C62	35	3,5	3,3	3,4	0,9
C63	1	0,1	0,1	0,1	0,0
C64	176	17,8	9,3	18,4	4,6
C65	3	0,3	0,1	0,4	0,1
C66	4	0,4	0,2	0,5	0,1
C67	157	15,9	7,2	16,2	4,1
C68	2	0,2	0,1	0,2	0,1
C69	15	1,5	1,3	1,6	0,4
C70	2	0,2	0,1	0,2	0,1
C71	60	6,1	4,0	6,2	1,6
C72	3	0,3	0,3	0,3	0,1
C73	89	9,0	6,3	8,4	2,3
C74	2	0,2	0,3	0,2	0,1

ICD	Liczba	wsp_sur	Wsp_stand	ESP2013	Odsetek
C75	4	0,4	0,2	0,4	0,1
C76	17	1,7	0,8	1,6	0,4
C77	3	0,3	0,2	0,3	0,1
C78	23	2,3	1,0	2,7	0,6
C79	12	1,2	0,6	1,2	0,3
C80	20	2,0	1,2	2,3	0,5
C81	10	1,0	1,2	1,1	0,3
C82	8	0,8	0,4	0,7	0,2
C83	24	2,4	1,4	2,8	0,6
C84	2	0,2	0,1	0,2	0,1
C85	19	1,9	0,9	2,1	0,5
C88	1	0,1	0,0	0,1	0,0
C90	22	2,2	1,1	2,1	0,6
C91	39	3,9	3,3	4,3	1,0
C92	24	2,4	1,3	2,8	0,6
C93	0	0,0	0,0	0,0	0,0
C94	2	0,2	0,1	0,3	0,1
C95	0	0,0	0,0	0,0	0,0
C96	0	0,0	0,0	0,0	0,0
C97	0	0,0	0,0	0,0	0,0
D00	6	0,6	0,4	0,5	0,2
D01	6	0,6	0,3	0,6	0,2
D02	2	0,2	0,1	0,3	0,1
D03	8	0,8	0,5	0,9	0,2
D04	13	1,3	0,8	1,6	0,3
D05	11	1,1	0,6	1,1	0,3
D06	6	0,6	0,5	0,5	0,2
D07	1	0,1	0,0	0,1	0,0
D09	3	0,3	0,2	0,3	0,1

Zachorowania w 2021 roku, liczba, współczynnik surowy, współczynnik standaryzowany, odsetek według płci i grup nowotworów (woj. lubuskie)

ICD_zakresy	KOBIECY					MĘZCZYŹNI				
	Liczba	Wsp_surowy	Wsp_stand	ESP2013	Odsetek	Liczba	Wsp_surowy	Wsp_stand	ESP2013	Odsetek
C00-C14	41	8,1	4,0	7,3	2,1	72	15,0	8,5	16,0	3,7
C00-D09	1913	376,1	187,2	351,6	100,0	1939	403,3	219,3	482,3	100,0
C15-C26	323	63,5	25,7	59,3	16,9	443	92,1	48,3	110,0	22,8
C18-C21	171	33,6	13,8	31,8	8,9	236	49,1	25,7	58,7	12,2
C30-C34	205	40,3	17,0	36,8	10,7	324	67,4	35,7	80,5	16,7
C30-C39	208	40,9	17,4	37,5	10,9	331	68,8	36,7	82,4	17,1
C33-C34	194	38,1	15,8	34,8	10,1	283	58,9	30,5	70,0	14,6
C37-C39	3	0,6	0,4	0,6	0,2	7	1,5	1,0	2,0	0,4
C40-C41	3	0,6	0,5	0,6	0,2	3	0,6	0,4	0,5	0,2
C43-C44	189	37,2	15,2	35,2	9,9	157	32,7	16,8	46,5	8,1
C45-C49	25	4,9	3,8	5,1	1,3	21	4,4	3,1	4,5	1,1
C50	451	88,7	48,3	82,5	23,6	7	1,5	0,7	1,6	0,4
C51-C58	280	55,1	28,2	50,7	14,6	0	0,0	0,0	0,0	0,0
C60-C63	0	0,0	0,0	0,0	0,0	499	103,8	54,2	120,4	25,7
C64-C68	126	24,8	11,0	23,1	6,6	216	44,9	24,0	53,1	11,1
C69-C72	40	7,9	5,0	7,4	2,1	40	8,3	6,5	9,6	2,1
C73-C75	75	14,7	10,8	13,8	3,9	20	4,2	3,0	4,0	1,0
C76-C80	37	7,3	3,3	7,3	1,9	38	7,9	4,3	8,7	2,0
C81-C96	75	14,7	9,3	14,1	3,9	76	15,8	10,7	21,3	3,9
C82-C85+C96	24	4,7	2,3	4,3	1,3	29	6,0	3,6	8,8	1,5
C91-C95	33	6,5	4,9	6,5	1,7	32	6,7	4,7	9,1	1,7
D00-D09	40	7,9	4,7	7,7	2,1	16	3,3	2,1	3,6	0,8

Zachorowania w 2021 roku,
 liczba, współczynnik surowy,
 współczynnik standaryzowany,
 odsetek według grup
 nowotworów, obie płcie
 (woj. lubuskie)

ICD_zakresy	Liczba	Wsp_sur	Wsp_stand	ESP2013	Odsetek	
C00-C14		113	11,4	6,1	11,2	2,9
C00-D09		3852	389,3	198,2	398,8	100,0
C15-C26		766	77,4	35,7	80,3	19,9
C18-C21		407	41,1	19,0	42,9	10,6
C30-C34		529	53,5	25,2	54,4	13,7
C30-C39		539	54,5	25,8	55,5	14,0
C33-C34		477	48,2	22,2	48,9	12,4
C37-C39		10	1,0	0,6	1,1	0,3
C40-C41		6	0,6	0,4	0,5	0,2
C43-C44		346	35,0	15,5	38,9	9,0
C45-C49		46	4,6	3,5	4,8	1,2
C50		458	46,3	25,7	45,6	11,9
C51-C58		280	28,3	15,0	27,9	7,3
C60-C63		499	50,4	24,1	50,6	13,0
C64-C68		342	34,6	16,8	35,6	8,9
C69-C72		80	8,1	5,7	8,3	2,1
C73-C75		95	9,6	6,9	9,0	2,5
C76-C80		75	7,6	3,8	8,1	1,9
C81-C96		151	15,3	9,8	16,4	3,9
C82-C85+C96		53	5,4	2,7	5,8	1,4
C91-C95		65	6,6	4,7	7,3	1,7
D00-D09		56	5,7	3,5	5,8	1,5

Liczba zachorowań w 2021 roku wg płci i ICD (woj. lubuskie)

ICD	KOBIETY	MĘŻCZYŹNI	RAZEM
C00	3	3	6
C01	1	6	7
C02	4	10	14
C03	0	1	1
C04	9	12	21
C05	1	7	8
C06	4	3	7
C07	8	1	9
C08	0	2	2
C09	4	14	18
C10	1	5	6
C11	1	4	5
C12	0	1	1
C13	5	3	8
C14	0	0	0
C15	6	24	30
C16	43	83	126
C17	6	6	12
C18	109	130	239
C19	16	26	42
C20	41	77	118
C21	5	3	8
C22	20	26	46
C23	10	4	14
C24	8	13	21
C25	57	48	105
C26	2	3	5
C30	1	3	4
C31	1	4	5
C32	9	34	43
C33	0	0	0
C34	194	283	477
C37	2	1	3
C38	1	2	3

ICD	KOBIETY	MĘŻCZYŹNI	RAZEM
C39	0	4	4
C40	1	1	2
C41	2	2	4
C43	40	27	67
C44	149	130	279
C45	2	1	3
C46	0	1	1
C47	2	0	2
C48	4	1	5
C49	17	18	35
C50	451	7	458
C51	15	0	15
C52	0	0	0
C53	55	0	55
C54	115	0	115
C55	0	0	0
C56	92	0	92
C57	2	0	2
C58	1	0	1
C60	0	5	5
C61	0	458	458
C62	0	35	35
C63	0	1	1
C64	73	103	176
C65	2	1	3
C66	3	1	4
C67	47	110	157
C68	1	1	2
C69	5	10	15
C70	1	1	2
C71	34	26	60
C72	0	3	3
C73	73	16	89
C74	0	2	2

ICD	KOBIETY	MĘŻCZYŹNI	RAZEM
C75	2	2	4
C76	7	10	17
C77	1	2	3
C78	13	10	23
C79	6	6	12
C80	10	10	20
C81	4	6	10
C82	5	3	8
C83	12	12	24
C84	0	2	2
C85	7	12	19
C88	1	0	1
C90	13	9	22
C91	19	20	39
C92	14	10	24
C93	0	0	0
C94	0	2	2
C95	0	0	0
C96	0	0	0
C97	0	0	0
D00	0	6	6
D01	5	1	6
D02	2	0	2
D03	4	4	8
D04	10	3	13
D05	10	1	11
D06	6	0	6
D07	1	0	1
D09	2	1	3
Razem	1913	1939	3852

Liczba zachorowań w 2021 roku według płci, wieku, ICD i powiatów (1/2)

ICD	KOBIECY															MĘCZYŻYNI																				
	00-04	05-09	10-14	15-19	20-24	25-29	30-34	35-39	40-44	45-49	50-54	55-59	60-64	65-69	70-74	75-79	80-84	85+	00-04	05-09	10-14	15-19	20-24	25-29	30-34	35-39	40-44	45-49	50-54	55-59	60-64	65-69	70-74	75-79	80-84	85+
C00	0,00	0,00	0,00	0,00	0,00	0,00	0,00	0,00	0,00	0,00	0,00	0,00	0,00	2,62	0,00	0,00	7,78	7,47	0,00	0,00	0,00	0,00	0,00	0,00	0,00	0,00	0,00	0,00	0,00	0,00	0,00	0,00	0,00	0,00	0,00	0,00
C01	0,00	0,00	0,00	0,00	0,00	0,00	0,00	0,00	0,00	0,00	0,00	0,00	0,00	0,00	3,25	0,00	0,00	0,00	0,00	0,00	0,00	0,00	0,00	0,00	0,00	2,36	2,70	0,00	3,45	5,87	0,00	0,00	0,00	16,35	0,00	
C02	0,00	0,00	0,00	0,00	0,00	0,00	0,00	0,00	0,00	0,00	0,00	6,58	2,62	0,00	0,00	6,84	0,00	0,00	0,00	0,00	0,00	0,00	0,00	0,00	0,00	0,00	0,00	0,00	6,89	8,80	6,42	8,61	0,00	16,35	0,00	
C03	0,00	0,00	0,00	0,00	0,00	0,00	0,00	0,00	0,00	0,00	0,00	0,00	0,00	0,00	0,00	0,00	0,00	0,00	0,00	0,00	0,00	0,00	0,00	2,82	0,00	0,00	0,00	0,00	0,00	0,00	0,00	0,00	0,00	0,00	0,00	
C04	0,00	0,00	0,00	0,00	0,00	0,00	0,00	2,37	2,44	2,79	0,00	0,00	5,25	2,62	6,50	0,00	0,00	7,47	0,00	0,00	0,00	0,00	0,00	0,00	0,00	0,00	5,40	0,00	10,34	2,93	12,84	4,31	11,05	0,00	0,00	
C05	0,00	0,00	0,00	0,00	0,00	0,00	0,00	0,00	0,00	0,00	0,00	0,00	2,62	0,00	0,00	0,00	0,00	0,00	0,00	0,00	0,00	0,00	0,00	0,00	0,00	0,00	0,00	3,45	0,00	9,63	8,61	11,05	0,00	0,00		
C06	0,00	0,00	0,00	0,00	0,00	0,00	0,00	0,00	0,00	0,00	0,00	3,29	0,00	2,62	3,25	0,00	0,00	7,47	0,00	0,00	0,00	0,00	0,00	0,00	0,00	0,00	2,70	3,45	0,00	2,93	0,00	0,00	0,00	0,00	0,00	
C07	0,00	0,00	0,00	0,00	0,00	0,00	0,00	0,00	4,88	2,79	0,00	3,29	0,00	2,62	3,25	6,84	0,00	7,47	0,00	0,00	0,00	0,00	0,00	0,00	0,00	0,00	2,70	0,00	0,00	0,00	0,00	0,00	0,00	0,00	0,00	
C08	0,00	0,00	0,00	0,00	0,00	0,00	0,00	0,00	0,00	0,00	0,00	0,00	0,00	0,00	0,00	0,00	0,00	0,00	0,00	0,00	0,00	0,00	0,00	0,00	0,00	0,00	0,00	0,00	2,93	0,00	0,00	11,05	0,00	0,00		
C09	0,00	0,00	0,00	0,00	0,00	0,00	0,00	0,00	0,00	0,00	3,45	0,00	5,25	2,62	0,00	0,00	0,00	0,00	0,00	0,00	0,00	0,00	0,00	0,00	0,00	2,36	2,70	3,45	6,89	8,80	9,63	4,31	11,05	0,00	21,56	
C10	0,00	0,00	0,00	0,00	0,00	0,00	0,00	0,00	0,00	0,00	0,00	0,00	2,62	0,00	0,00	0,00	0,00	0,00	0,00	0,00	0,00	0,00	0,00	0,00	0,00	0,00	0,00	3,45	2,93	6,42	4,31	0,00	0,00	0,00		
C11	0,00	0,00	0,00	0,00	0,00	0,00	0,00	0,00	0,00	0,00	0,00	3,29	0,00	0,00	0,00	0,00	0,00	0,00	0,00	0,00	0,00	0,00	0,00	0,00	0,00	2,70	0,00	3,45	2,93	0,00	0,00	11,05	0,00	0,00		
C12	0,00	0,00	0,00	0,00	0,00	0,00	0,00	0,00	0,00	0,00	0,00	0,00	0,00	0,00	0,00	0,00	0,00	0,00	0,00	0,00	0,00	0,00	0,00	0,00	0,00	0,00	0,00	0,00	2,93	0,00	0,00	0,00	0,00	0,00		
C13	0,00	0,00	0,00	0,00	0,00	0,00	0,00	0,00	0,00	0,00	0,00	3,29	2,62	2,62	6,50	0,00	0,00	0,00	0,00	0,00	0,00	0,00	0,00	0,00	0,00	0,00	0,00	0,00	6,89	0,00	0,00	4,31	0,00	0,00	0,00	
C14	0,00	0,00	0,00	0,00	0,00	0,00	0,00	0,00	0,00	0,00	0,00	0,00	0,00	0,00	0,00	0,00	0,00	0,00	0,00	0,00	0,00	0,00	0,00	0,00	0,00	0,00	0,00	0,00	0,00	0,00	0,00	0,00	0,00	0,00	0,00	
C15	0,00	0,00	0,00	0,00	0,00	0,00	0,00	0,00	0,00	0,00	0,00	3,29	2,62	2,62	3,25	13,69	0,00	0,00	0,00	0,00	0,00	0,00	2,82	0,00	0,00	8,10	6,91	0,00	14,66	25,67	12,92	0,00	16,35	21,56		
C16	0,00	0,00	0,00	0,00	0,00	0,00	2,94	0,00	2,44	8,36	3,45	6,58	10,49	18,36	19,51	34,22	46,68	52,29	0,00	0,00	0,00	0,00	0,00	0,00	0,00	4,73	2,70	3,45	41,37	38,12	48,13	77,52	77,37	114,45	150,93	
C17	0,00	0,00	0,00	0,00	0,00	0,00	0,00	0,00	0,00	5,57	0,00	0,00	0,00	0,00	9,76	0,00	7,78	0,00	0,00	0,00	0,00	0,00	0,00	2,29	2,36	0,00	0,00	0,00	6,42	4,31	11,05	0,00	0,00	0,00		
C18	0,00	0,00	0,00	0,00	0,00	0,00	2,94	4,74	4,88	0,00	10,34	16,46	34,10	49,82	78,05	143,72	70,02	74,70	0,00	0,00	0,00	4,21	0,00	0,00	2,29	4,73	2,70	27,64	41,37	49,85	105,89	133,51	121,57	81,75	172,49	
C19	0,00	0,00	0,00	0,00	0,00	0,00	0,00	0,00	2,44	0,00	0,00	3,29	5,25	10,49	16,26	6,84	0,00	14,94	0,00	0,00	0,00	0,00	0,00	0,00	0,00	0,00	3,45	3,45	28,88	34,45	55,26	16,35	0,00	0,00		
C20	0,00	0,00	0,00	0,00	0,00	0,00	0,00	4,88	0,00	6,89	19,75	18,36	18,36	19,51	20,53	23,34	37,35	0,00	0,00	0,00	0,00	0,00	3,45	0,00	0,00	4,73	0,00	20,73	17,24	32,26	57,76	73,21	66,31	163,51	21,56	
C21	0,00	0,00	0,00	0,00	0,00	0,00	0,00	0,00	0,00	0,00	0,00	0,00	2,62	7,87	0,00	0,00	0,00	7,47	0,00	0,00	0,00	0,00	0,00	0,00	0,00	0,00	3,45	3,45	0,00	4,31	0,00	0,00	0,00	0,00		
C22	0,00	0,00	0,00	0,00	0,00	0,00	0,00	0,00	0,00	0,00	0,00	6,58	13,11	7,87	19,51	0,00	31,12	0,00	0,00	0,00	0,00	0,00	0,00	0,00	0,00	2,70	3,45	24,13	5,87	16,04	21,53	33,16	16,35	21,56		
C23	0,00	0,00	0,00	0,00	0,00	0,00	2,37	0,00	0,00	0,00	6,58	0,00	7,87	0,00	13,69	7,78	7,47	0,00	0,00	0,00	0,00	0,00	0,00	0,00	0,00	0,00	0,00	0,00	0,00	0,00	12,92	0,00	0,00	21,56		
C24	0,00	0,00	0,00	0,00	0,00	0,00	0,00	0,00	0,00	0,00	0,00	0,00	0,00	7,87	9,76	13,69	0,00	0,00	0,00	0,00	0,00	0,00	0,00	0,00	0,00	0,00	3,45	3,45	2,93	9,63	25,84	11,05	0,00	0,00		
C25	0,00	0,00	0,00	0,00	0,00	0,00	0,00	0,00	0,00	0,00	3,45	6,58	20,98	44,58	45,53	34,22	46,68	29,88	0,00	0,00	0,00	0,00	0,00	0,00	5,40	6,91	13,79	26,39	44,93	38,76	66,31	16,35	21,56			
C26	0,00	0,00	0,00	0,00	0,00	0,00	0,00	0,00	0,00	0,00	0,00	0,00	0,00	0,00	3,25	0,00	7,78	0,00	0,00	0,00	0,00	0,00	0,00	0,00	0,00	0,00	0,00	0,00	3,21	4,31	11,05	0,00	0,00	0,00		
C30	0,00	0,00	0,00	0,00	0,00	0,00	0,00	0,00	0,00	0,00	3,45	0,00	0,00	0,00	0,00	0,00	0,00	0,00	0,00	0,00	0,00	0,00	3,45	2,82	0,00	2,70	0,00	0,00	0,00	0,00	0,00	0,00	0,00	0,00	0,00	
C31	0,00	0,00	0,00	0,00	0,00	0,00	0,00	0,00	0,00	0,00	0,00	0,00	2,62	0,00	0,00	0,00	0,00	0,00	0,00	0,00	0,00	0,00	0,00	0,00	2,70	0,00	0,00	2,93	0,00	0,00	0,00	16,35	21,56			
C32	0,00	0,00	0,00	0,00	0,00	0,00	0,00	0,00	0,00	0,00	3,45	9,87	5,25	2,62	3,25	0,00	7,78	0,00	0,00	0,00	0,00	0,00	0,00	0,00	0,00	0,00	20,73	20,68	26,39	12,84	12,92	22,10	32,70	43,12		
C33	0,00	0,00	0,00	0,00	0,00	0,00	0,00	0,00	0,00	0,00	0,00	0,00	0,00	0,00	0,00	0,00	0,00	0,00	0,00	0,00	0,00	0,00	0,00	0,00	0,00	0,00	0,00	0,00	0,00	0,00	0,00	0,00	0,00	0,00	0,00	
C34	0,00	0,00	0,00	0,00	0,00	0,00	0,00	0,00	0,00	11,14	17,23	36,20	81,31	131,11	162,60	164,25	85,58	59,76	0,00	0,00	0,00	0,00	0,00	0,00	0,00	2,36	16,19	44,91	68,95	175,95	192,54	288,54	320,51	228,91	280,29	
C37	0,00	0,00	0,00	0,00	0,00	0,00	0,00	0,00	0,00	0,00	0,00	6,58	0,00	0,00	0,00	0,00	0,00	0,00	0,00	0,00	0,00	0,00	0,00	0,00	0,00	0,00	0,00	0,00	0,00	3,21	0,00	0,00	0,00	0,00		
C38	0,00	0,00	0,00	0,00	0,00	0,00	0,00	0,00	0,00	0,00	3,29	0,00	0,00	0,00	0,00	0,00	0,00	0,00	3,81	0,00	0,00	0,00	0,00	0,00	0,00	0,00	0,00	0,00	0,00	0,00	4,31	0,00	0,00	0,00	0,00	
C39	0,00	0,00	0,00	0,00	0,00	0,00	0,00	0,00	0,00	0,00	0,00	0,00	0,00	0,00	0,00	0,00	0,00	0,00	0,00	0,00	0,00	0,00	0,00	0,00	0,00	0,00	0,00	0,00	3,21	4,31	11,05	0,00	21,56			
C40	0,00	0,00	0,00	0,00	0,00	0,00	2,94	0,00	0,00	0,00	0,00	0,00	0,00	0,00	0,00	0,00	0,00	0,00	0,00	0,00	0,00	0,00	0,00	0,00	0,00	0,00	0,00	0,00	2,93	0,00	0,00	0,00	0,00	0,00		
C41	0,00	0,00	0,00	0,00	0,00	0,00	0,00	2,44	0,00	0,00	3,29	0,00	0,00	0,00</																						

Zachorowania w 2021 roku, liczba, współczynnik surowy, współczynnik standaryzowany i odsetek według płci i ICD

ICD	KOBIECY					MĘŻCZYŹNI				
	Liczba	Wsp_surowy	Wsp_stand	ESP2013	Odsetek	Liczba	Wsp_surowy	Wsp_stand	ESP2013	Odsetek
C00	3	0,6	0,2	0,5	0,2	3	0,6	0,3	0,6	0,2
C01	1	0,2	0,1	0,2	0,1	6	1,2	0,8	1,3	0,3
C02	4	0,8	0,4	0,9	0,2	10	2,1	1,1	2,2	0,5
C03	0	0,0	0,0	0,0	0,0	1	0,2	0,2	0,2	0,1
C04	9	1,8	0,9	1,5	0,5	12	2,5	1,4	2,6	0,6
C05	1	0,2	0,1	0,2	0,1	7	1,5	0,7	1,6	0,4
C06	4	0,8	0,3	0,7	0,2	3	0,6	0,5	0,6	0,2
C07	8	1,6	0,8	1,5	0,4	1	0,2	0,2	0,2	0,1
C08	0	0,0	0,0	0,0	0,0	2	0,4	0,2	0,6	0,1
C09	4	0,8	0,5	0,7	0,2	14	2,9	1,7	3,3	0,7
C10	1	0,2	0,1	0,2	0,1	5	1,0	0,5	1,0	0,3
C11	1	0,2	0,1	0,2	0,1	4	0,8	0,5	1,0	0,2
C12	0	0,0	0,0	0,0	0,0	1	0,2	0,1	0,2	0,1
C13	5	1,0	0,4	0,8	0,3	3	0,6	0,4	0,7	0,2
C14	0	0,0	0,0	0,0	0,0	0	0,0	0,0	0,0	0,0
C15	6	1,2	0,5	1,2	0,3	24	5,0	2,8	5,1	1,2
C16	43	8,5	3,5	8,1	2,2	83	17,3	8,9	22,0	4,3
C17	6	1,2	0,6	1,1	0,3	6	1,2	0,7	1,3	0,3
C18	109	21,4	8,5	20,7	5,7	130	27,0	14,3	32,2	6,7
C19	16	3,1	1,3	2,7	0,8	26	5,4	2,6	6,6	1,3
C20	41	8,1	3,6	7,5	2,1	77	16,0	8,4	19,2	4,0
C21	5	1,0	0,4	0,8	0,3	3	0,6	0,4	0,7	0,2
C22	20	3,9	1,6	3,4	1,0	26	5,4	3,0	6,6	1,3
C23	10	2,0	0,9	2,0	0,5	4	0,8	0,4	1,2	0,2
C24	8	1,6	0,6	1,5	0,4	13	2,7	1,3	2,9	0,7
C25	57	11,2	4,2	9,9	3,0	48	10,0	5,3	11,4	2,5
C26	2	0,4	0,1	0,4	0,1	3	0,6	0,3	0,8	0,2
C30	1	0,2	0,2	0,2	0,1	3	0,6	0,6	0,6	0,2
C31	1	0,2	0,1	0,1	0,1	4	0,8	0,5	1,3	0,2
C32	9	1,8	1,0	1,7	0,5	34	7,1	4,2	8,5	1,8
C33	0	0,0	0,0	0,0	0,0	0	0,0	0,0	0,0	0,0
C34	194	38,1	15,8	34,8	10,1	283	58,9	30,5	70,0	14,6
C37	2	0,4	0,3	0,4	0,1	1	0,2	0,1	0,2	0,1
C38	1	0,2	0,1	0,2	0,1	2	0,4	0,5	0,4	0,1
C39	0	0,0	0,0	0,0	0,0	4	0,8	0,4	1,4	0,2
C40	1	0,2	0,2	0,2	0,1	1	0,2	0,1	0,2	0,1
C41	2	0,4	0,3	0,4	0,1	2	0,4	0,3	0,4	0,1
C43	40	7,9	4,0	7,5	2,1	27	5,6	3,3	7,4	1,4
C44	149	29,3	11,2	27,7	7,8	130	27,0	13,5	39,1	6,7
C45	2	0,4	0,3	0,5	0,1	1	0,2	0,1	0,2	0,1
C46	0	0,0	0,0	0,0	0,0	1	0,2	0,1	0,4	0,1
C47	2	0,4	0,7	0,4	0,1	0	0,0	0,0	0,0	0,0
C48	4	0,8	0,5	0,8	0,2	1	0,2	0,1	0,2	0,1
C49	17	3,3	2,4	3,5	0,9	18	3,7	2,9	3,7	0,9
C50	451	88,7	48,3	82,5	23,6	7	1,5	0,7	1,6	0,4
C51	15	2,9	1,1	3,1	0,8	0	0,0	0,0	0,0	0,0
C52	0	0,0	0,0	0,0	0,0	0	0,0	0,0	0,0	0,0
C53	55	10,8	6,8	9,9	2,9	0	0,0	0,0	0,0	0,0
C54	115	22,6	10,8	20,4	6,0	0	0,0	0,0	0,0	0,0

ICD	KOBIECY					MĘŻCZYŹNI				
	Liczba	Wsp_surowy	Wsp_stand	ESP2013	Odsetek	Liczba	Wsp_surowy	Wsp_stand	ESP2013	Odsetek
C55	0	0,0	0,0	0,0	0,0	0	0,0	0,0	0,0	0,0
C56	92	18,1	9,2	16,7	4,8	0	0,0	0,0	0,0	0,0
C57	2	0,4	0,2	0,4	0,1	0	0,0	0,0	0,0	0,0
C58	1	0,2	0,1	0,2	0,1	0	0,0	0,0	0,0	0,0
C60	0	0,0	0,0	0,0	0,0	5	1,0	0,6	1,2	0,3
C61	0	0,0	0,0	0,0	0,0	458	95,3	46,9	112,3	23,6
C62	0	0,0	0,0	0,0	0,0	35	7,3	6,5	6,7	1,8
C63	0	0,0	0,0	0,0	0,0	1	0,2	0,2	0,2	0,1
C64	73	14,4	6,6	13,6	3,8	103	21,4	12,2	23,8	5,3
C65	2	0,4	0,1	0,3	0,1	1	0,2	0,1	0,5	0,1
C66	3	0,6	0,2	0,6	0,2	1	0,2	0,1	0,4	0,1
C67	47	9,2	4,0	8,4	2,5	110	22,9	11,5	28,2	5,7
C68	1	0,2	0,1	0,1	0,1	1	0,2	0,1	0,2	0,1
C69	5	1,0	0,8	1,0	0,3	10	2,1	1,9	2,4	0,5
C70	1	0,2	0,1	0,2	0,1	1	0,2	0,1	0,2	0,1
C71	34	6,7	4,0	6,2	1,8	26	5,4	4,0	6,4	1,3
C72	0	0,0	0,0	0,0	0,0	3	0,6	0,5	0,5	0,2
C73	73	14,4	10,6	13,4	3,8	16	3,3	2,1	3,1	0,8
C74	0	0,0	0,0	0,0	0,0	2	0,4	0,7	0,5	0,1
C75	2	0,4	0,2	0,4	0,1	2	0,4	0,2	0,4	0,1
C76	7	1,4	0,7	1,2	0,4	10	2,1	1,0	2,2	0,5
C77	1	0,2	0,1	0,2	0,1	2	0,4	0,3	0,4	0,1
C78	13	2,6	0,9	2,8	0,7	10	2,1	1,0	2,2	0,5
C79	6	1,2	0,5	1,1	0,3	6	1,2	0,7	1,4	0,3
C80	10	2,0	1,1	2,0	0,5	10	2,1	1,3	2,5	0,5
C81	4	0,8	1,0	0,9	0,2	6	1,2	1,5	1,3	0,3
C82	5	1,0	0,4	0,8	0,3	3	0,6	0,3	0,6	0,2
C83	12	2,4	1,1	2,4	0,6	12	2,5	1,7	3,6	0,6
C84	0	0,0	0,0	0,0	0,0	2	0,4	0,2	0,4	0,1
C85	7	1,4	0,7	1,2	0,4	12	2,5	1,3	4,1	0,6
C88	1	0,2	0,1	0,2	0,1	0	0,0	0,0	0,0	0,0
C90	13	2,6	1,1	2,2	0,7	9	1,9	1,1	2,1	0,5
C91	19	3,7	3,3	3,8	1,0	20	4,2	3,4	5,1	1,0
C92	14	2,8	1,6	2,7	0,7	10	2,1	1,1	3,3	0,5
C93	0	0,0	0,0	0,0	0,0	0	0,0	0,0	0,0	0,0
C94	0	0,0	0,0	0,0	0,0	2	0,4	0,2	0,7	0,1
C95	0	0,0	0,0	0,0	0,0	0	0,0	0,0	0,0	0,0
C96	0	0,0	0,0	0,0	0,0	0	0,0	0,0	0,0	0,0
C97	0	0,0	0,0	0,0	0,0	0	0,0	0,0	0,0	0,0
D00	0	0,0	0,0	0,0	0,0	6	1,2	0,9	1,1	0,3
D01	5	1,0	0,5	0,9	0,3	1	0,2	0,1	0,2	0,1
D02	2	0,4	0,1	0,4	0,1	0	0,0	0,0	0,0	0,0
D03	4	0,8	0,6	0,7	0,2	4	0,8	0,5	1,1	0,2
D04	10	2,0	1,2	2,1	0,5	3	0,6	0,4	0,9	0,2
D05	10	2,0	1,1	1,8	0,5	1	0,2	0,1	0,2	0,1
D06	6	1,2	0,9	1,1	0,3	0	0,0	0,0	0,0	0,0
D07	1	0,2	0,1	0,2	0,1	0	0,0	0,0	0,0	0,0
D09	2	0,4	0,2	0,4	0,1	1	0,2	0,1	0,2	0,1

Liczba zachorowań w 2021 roku według płci, ICD i wieku (1/2)

ICD	GRW															OGÓŁEM			
	00-04	05-09	10-14	15-19	20-24	25-29	30-34	35-39	40-44	45-49	50-54	55-59	60-64	65-69	70-74		75-79	80-84	85+
C00	0	0	0	0	0	0	0	0	0	0	0	0	0	1	0	0	1	1	3
C01	0	0	0	0	0	0	0	0	0	0	0	0	0	0	1	0	0	0	1
C02	0	0	0	0	0	0	0	0	0	0	2	1	0	0	1	0	0	0	4
C03	0	0	0	0	0	0	0	0	0	0	0	0	0	0	0	0	0	0	0
C04	0	0	0	0	0	0	0	1	1	1	0	0	2	1	2	0	0	1	9
C05	0	0	0	0	0	0	0	0	0	0	0	1	0	0	0	0	0	0	1
C06	0	0	0	0	0	0	0	0	0	0	0	1	0	1	1	0	0	1	4
C07	0	0	0	0	0	0	0	0	2	1	0	1	0	1	1	1	0	1	8
C08	0	0	0	0	0	0	0	0	0	0	0	0	0	0	0	0	0	0	0
C09	0	0	0	0	0	0	0	0	0	1	0	2	1	0	0	0	0	0	4
C10	0	0	0	0	0	0	0	0	0	0	0	1	0	0	0	0	0	0	1
C11	0	0	0	0	0	0	0	0	0	0	0	1	0	0	0	0	0	0	1
C12	0	0	0	0	0	0	0	0	0	0	0	0	0	0	0	0	0	0	0
C13	0	0	0	0	0	0	0	0	0	0	0	1	1	1	2	0	0	0	5
C14	0	0	0	0	0	0	0	0	0	0	0	0	0	0	0	0	0	0	0
C15	0	0	0	0	0	0	0	0	0	0	1	1	1	1	2	0	0	0	6
C16	0	0	0	0	0	0	1	0	1	3	1	2	4	7	6	5	6	7	43
C17	0	0	0	0	0	0	0	0	0	2	0	0	0	0	3	0	1	0	6
C18	0	0	0	0	0	0	1	2	2	0	3	5	13	19	24	21	9	10	109
C19	0	0	0	0	0	0	0	0	1	0	0	1	2	4	5	1	0	2	16
C20	0	0	0	0	0	0	0	0	2	0	2	6	7	7	6	3	3	5	41
C21	0	0	0	0	0	0	0	0	0	0	0	1	3	0	0	0	0	1	5
C22	0	0	0	0	0	0	0	0	0	0	2	5	3	6	0	4	0	0	20
C23	0	0	0	0	0	0	0	1	0	0	0	2	0	3	0	2	1	1	10
C24	0	0	0	0	0	0	0	0	0	0	0	0	0	3	3	2	0	0	8
C25	0	0	0	0	0	0	0	0	0	1	2	8	17	14	5	6	4	0	57
C26	0	0	0	0	0	0	0	0	0	0	0	0	0	1	0	1	0	0	2
C30	0	0	0	0	0	0	0	0	0	1	0	0	0	0	0	0	0	0	1
C31	0	0	0	0	0	0	0	0	0	0	0	0	1	0	0	0	0	0	1
C32	0	0	0	0	0	0	0	0	0	1	3	2	1	1	0	1	0	0	9
C33	0	0	0	0	0	0	0	0	0	0	0	0	0	0	0	0	0	0	0
C34	0	0	0	0	0	0	0	0	4	5	11	31	50	50	24	11	8	0	194
C37	0	0	0	0	0	0	0	0	0	0	2	0	0	0	0	0	0	0	2
C38	0	0	0	0	0	0	0	0	0	0	1	0	0	0	0	0	0	0	1
C39	0	0	0	0	0	0	0	0	0	0	0	0	0	0	0	0	0	0	0
C40	0	0	0	0	0	0	1	0	0	0	0	0	0	0	0	0	0	0	1
C41	0	0	0	0	0	0	0	0	1	0	0	1	0	0	0	0	0	0	2
C43	0	0	0	0	0	1	2	4	2	4	1	1	1	5	7	4	5	3	40
C44	0	0	0	0	1	0	1	1	4	4	5	5	14	21	26	14	24	29	149
C45	0	0	0	0	0	0	0	0	0	1	1	0	0	0	0	0	0	0	2
C46	0	0	0	0	0	0	0	0	0	0	0	0	0	0	0	0	0	0	0
C47	1	0	0	0	0	0	0	1	0	0	0	0	0	0	0	0	0	0	2
C48	0	0	0	0	0	0	1	0	0	0	0	2	0	0	1	0	0	0	4
C49	0	0	0	0	1	1	2	0	0	1	2	3	0	3	1	2	0	1	17
C50	0	0	0	0	0	1	8	11	22	32	48	47	85	89	49	22	19	18	451
C51	0	0	0	0	0	0	0	0	0	0	1	1	0	2	4	4	2	1	15
C52	0	0	0	0	0	0	0	0	0	0	0	0	0	0	0	0	0	0	0
C53	0	0	0	0	0	2	2	7	4	3	7	5	5	9	9	0	2	0	55
C54	0	0	0	0	0	0	0	1	1	5	5	14	24	28	22	8	3	4	115

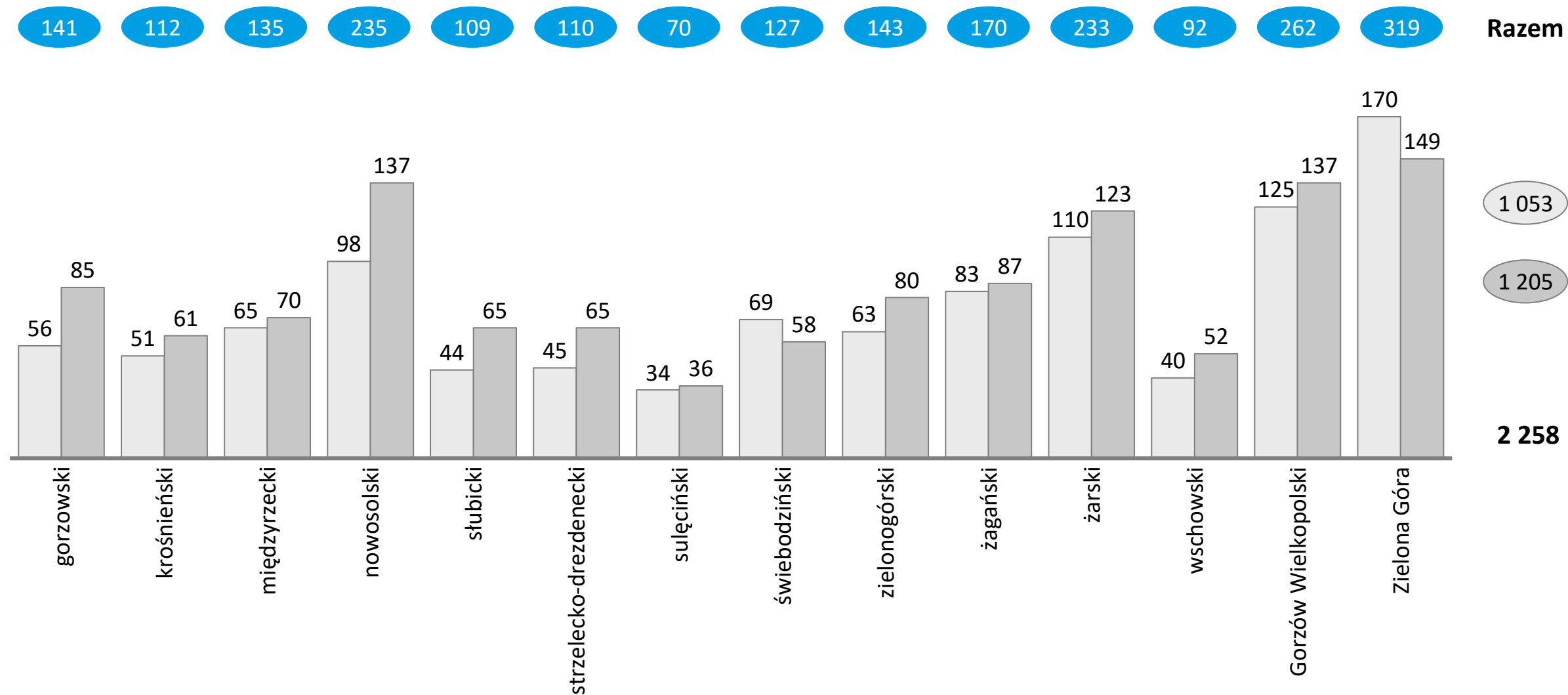
ICD	GRW															OGÓŁEM				
	00-04	05-09	10-14	15-19	20-24	25-29	30-34	35-39	40-44	45-49	50-54	55-59	60-64	65-69	70-74		75-79	80-84	85+	
C55	0	0	0	0	0	0	0	0	0	0	0	0	0	0	0	0	0	0	0	
C56	0	0	0	0	0	0	0	2	1	6	1	9	10	12	27	10	7	5	2	92
C57	0	0	0	0	0	0	0	0	0	1	0	0	0	0	0	0	0	1	2	
C58	0	0	0	0	0	0	0	0	0	1	0	0	0	0	0	0	0	0	1	
C60	0	0	0	0	0	0	0	0	0	0	0	0	0	0	0	0	0	0	0	
C61	0	0	0	0	0	0	0	0	0	0	0	0	0	0	0	0	0	0	0	
C62	0	0	0	0	0	0	0	0	0	0	0	0	0	0	0	0	0	0	0	
C63	0	0	0	0	0	0	0	0	0	0	0	0	0	0	0	0	0	0	0	
C64	1	0	0	0	0	0	0	0	1	1	2	6	4	5	11	24	8	4	73	
C65	0	0	0	0	0	0	0	0	0	0	0	0	0	1	0	0	0	0	2	
C66	0	0	0	0	0	0	0	0	0	0	0	0	0	0	1	1	1	0	3	
C67	0	0	0	0	0	0	0	0	1	0	1	0	0	7	5	14	9	5	47	
C68	0	0	0	0	0	0	0	0	0	0	0	0	0	0	1	0	0	0	1	
C69	1	0	0	0	0	0	0	0	0	0	0	0	0	2	0	0	1	0	5	
C70	0	0	0	0	0	0	0	0	0	0	0	0	0	1	0	0	0	0	1	
C71	0	2	0	0	0	0	1	1	2	4	1	1	1	3	4	7	2	3	34	
C72	0	0	0	0	0	0	0	0	0	0	0	0	0	0	0	0	0	0	0	
C73	0	0	0	1	1	2	8	10	15	10	3	4	6	5	5	2	0	1	73	
C74	0	0	0	0	0	0	0	0	0	0	0	0	0	0	0	0	0	0	0	
C75	0	0	0	0	0	0	0	0	0	0	0	0	1	0	1	0	0	0	2	
C76	0	0	0	0	0	0	0	0	0	0	0	0	2	2	1	1	0	0	7	
C77	0	0	0	0	0	0	0	0	1	0	0	0	0	0	0	0	0	0	1	
C78	0	0	0	0	0	0	0	0	0	0	0	0	1	1	0	1	4	3	13	
C79	0	0	0	0	0	0	0	0	1	0	0	0	0	0	2	2	1	0	6	
C80	0	0	1	0	0	0	0	0	0	1	0	1	2	2	3	0	0	0	10	
C81	0	0	0	1	0	1	0	0	0	1	0	1	0	1	0	0	0	0	4	
C82	0	0	0	0	0	0	0	0	1	0	0	0	1	2	0	0	1	0	5	
C83	0	0	0	0	0	0	0	1	0	0	1	0	2	1	2	0	2	0	12	
C84	0	0	0	0	0	0	0	0	0	0	0	0	0	0	0	0	0	0	0	
C85	0	0	0	0	0	0	0	0	1	0	1	0	0	3	2	0	0	0	7	
C88	0	0	0	0	0	0	0	0	0	0	0	0	0	0	1	0	0	0	1	
C90	0	0	0	0	0	0	0	0	1	0	0	1	1	5	3	1	1	0	13	
C91	4	0	0	0	0	0	0	0	0	1	0	1	0	4	4	4	1	0	19	
C92	0	0	0	0	0	0	1	0	0	3	1	0	2	0	3	0	2	2	14	
C93	0	0	0	0	0	0	0	0	0	0	0	0	0	0	0	0	0	0	0	
C94	0	0	0	0	0	0	0	0	0	0	0	0	0	0	0	0	0	0	0	
C95	0	0	0	0	0	0	0	0	0	0	0	0	0	0	0	0	0	0	0	
C96	0	0	0	0	0	0	0	0	0	0	0	0	0	0	0	0	0	0	0	
C97	0	0	0	0	0	0	0	0	0	0	0	0	0	0	0	0	0	0	0	
D00	0	0	0	0	0	0	0	0	0	0	0	0	0	0	0	0	0	0	0	
D01	0	0	0	0	0	0	0	0	1	0	0	1	0	0	1	1	0	1	5	
D02	0	0	0	0	0	0	0	0	0	0	0	0	0	0	1	1	0	0	2	
D03	0	0	0	0	0	0	0	0	1	0	1	1	0	0	1	0	0	0	4	
D04	0	0	0	0																

Zgony



Liczba zgonów na nowotwory według powiatów w 2021 roku

Kobiety
 Mężczyźni



Współczynniki surowe umieralności w 2021 roku według płci, ICD i wieku (2/2)

ICD	GRW																	
	00-04	05-09	10-14	15-19	20-24	25-29	30-34	35-39	40-44	45-49	50-54	55-59	60-64	65-69	70-74	75-79	80-84	85+
C00	0,0	0,0	0,0	0,0	0,0	0,0	0,0	0,0	0,0	0,0	0,0	0,0	0,0	0,0	0,0	0,0	0,0	0,0
C01	0,0	0,0	0,0	0,0	0,0	0,0	0,0	2,4	2,7	0,0	10,3	2,9	0,0	0,0	0,0	0,0	0,0	0,0
C02	0,0	0,0	0,0	0,0	0,0	0,0	0,0	0,0	0,0	0,0	3,5	2,9	0,0	8,6	0,0	0,0	0,0	0,0
C03	0,0	0,0	0,0	0,0	0,0	0,0	0,0	0,0	0,0	0,0	0,0	0,0	0,0	0,0	0,0	0,0	0,0	0,0
C04	0,0	0,0	0,0	0,0	0,0	0,0	0,0	2,7	3,5	10,3	2,9	3,2	4,3	0,0	0,0	0,0	0,0	0,0
C05	0,0	0,0	0,0	0,0	0,0	0,0	0,0	0,0	0,0	0,0	0,0	0,0	3,2	0,0	0,0	0,0	0,0	0,0
C06	0,0	0,0	0,0	0,0	0,0	0,0	0,0	0,0	0,0	0,0	0,0	0,0	0,0	0,0	0,0	0,0	0,0	0,0
C07	0,0	0,0	0,0	0,0	0,0	0,0	0,0	0,0	0,0	0,0	0,0	2,9	3,2	0,0	0,0	0,0	0,0	0,0
C08	0,0	0,0	0,0	0,0	0,0	0,0	0,0	0,0	0,0	0,0	0,0	0,0	0,0	0,0	11,1	0,0	21,6	0,0
C09	0,0	0,0	0,0	0,0	0,0	0,0	0,0	0,0	8,1	0,0	10,3	11,7	6,4	8,6	0,0	0,0	0,0	21,6
C10	0,0	0,0	0,0	0,0	0,0	0,0	0,0	0,0	0,0	0,0	3,5	2,9	9,6	0,0	0,0	0,0	0,0	0,0
C11	0,0	0,0	0,0	0,0	0,0	0,0	2,3	0,0	0,0	0,0	0,0	0,0	6,4	0,0	11,1	0,0	0,0	0,0
C12	0,0	0,0	0,0	0,0	0,0	0,0	0,0	0,0	0,0	0,0	0,0	0,0	3,2	0,0	0,0	0,0	0,0	0,0
C13	0,0	0,0	0,0	0,0	0,0	0,0	0,0	0,0	2,7	3,5	6,9	2,9	6,4	0,0	0,0	16,4	0,0	0,0
C14	0,0	0,0	0,0	0,0	0,0	0,0	0,0	0,0	0,0	0,0	3,5	0,0	0,0	0,0	0,0	0,0	0,0	0,0
C15	0,0	0,0	0,0	0,0	0,0	0,0	0,0	0,0	2,7	0,0	3,5	11,7	12,8	12,9	33,2	65,4	0,0	0,0
C16	0,0	0,0	0,0	0,0	0,0	0,0	0,0	0,0	5,4	10,4	17,2	26,4	41,7	38,8	88,4	114,5	107,8	0,0
C17	0,0	0,0	0,0	0,0	0,0	0,0	0,0	0,0	0,0	0,0	0,0	0,0	0,0	22,1	0,0	0,0	0,0	0,0
C18	0,0	0,0	0,0	0,0	0,0	0,0	0,0	2,4	2,7	13,8	10,3	20,5	67,4	73,2	110,5	196,2	258,7	0,0
C19	0,0	0,0	0,0	0,0	0,0	0,0	0,0	0,0	0,0	0,0	0,0	0,0	9,6	0,0	11,1	0,0	0,0	0,0
C20	0,0	0,0	0,0	0,0	0,0	0,0	0,0	0,0	0,0	13,8	6,9	8,8	44,9	47,4	66,3	81,8	0,0	0,0
C21	0,0	0,0	0,0	0,0	0,0	0,0	0,0	0,0	0,0	3,5	0,0	5,9	0,0	8,6	0,0	0,0	0,0	0,0
C22	0,0	0,0	0,0	0,0	0,0	0,0	0,0	0,0	2,7	0,0	10,3	20,5	16,0	43,1	33,2	32,7	107,8	0,0
C23	0,0	0,0	0,0	0,0	0,0	0,0	0,0	0,0	0,0	0,0	0,0	2,9	6,4	8,6	11,1	0,0	21,6	0,0
C24	0,0	0,0	0,0	0,0	0,0	0,0	0,0	0,0	2,7	0,0	0,0	0,0	12,8	8,6	22,1	32,7	0,0	0,0
C25	0,0	0,0	0,0	0,0	0,0	0,0	0,0	2,4	5,4	10,4	13,8	29,3	38,5	60,3	66,3	16,4	64,7	0,0
C26	0,0	0,0	0,0	0,0	0,0	0,0	0,0	0,0	0,0	0,0	0,0	0,0	3,2	30,2	0,0	32,7	0,0	0,0
C30	0,0	0,0	0,0	0,0	0,0	0,0	0,0	0,0	0,0	0,0	0,0	0,0	0,0	0,0	0,0	0,0	0,0	0,0
C31	0,0	0,0	0,0	0,0	0,0	0,0	0,0	0,0	0,0	0,0	0,0	0,0	0,0	0,0	0,0	0,0	0,0	0,0
C32	0,0	0,0	0,0	0,0	0,0	0,0	0,0	0,0	0,0	6,9	6,9	8,8	22,5	21,5	0,0	32,7	21,6	0,0
C33	0,0	0,0	0,0	0,0	0,0	0,0	0,0	0,0	0,0	0,0	0,0	2,9	0,0	0,0	0,0	0,0	0,0	0,0
C34	0,0	0,0	0,0	0,0	0,0	0,0	0,0	0,0	13,5	34,6	106,9	199,4	295,2	318,7	375,8	506,9	495,9	0,0
C37	0,0	0,0	0,0	0,0	0,0	0,0	0,0	0,0	0,0	0,0	0,0	0,0	0,0	0,0	0,0	0,0	0,0	0,0
C38	0,0	0,0	0,0	0,0	0,0	3,5	0,0	0,0	0,0	0,0	0,0	0,0	3,2	8,6	0,0	0,0	0,0	0,0
C39	0,0	0,0	0,0	0,0	0,0	0,0	0,0	0,0	0,0	0,0	0,0	0,0	3,2	0,0	0,0	0,0	0,0	0,0
C40	0,0	0,0	0,0	0,0	0,0	0,0	0,0	2,4	0,0	3,5	0,0	0,0	3,2	0,0	0,0	0,0	0,0	0,0
C41	0,0	0,0	0,0	0,0	0,0	0,0	0,0	0,0	2,7	0,0	0,0	0,0	6,4	0,0	0,0	16,4	0,0	0,0
C43	0,0	0,0	0,0	0,0	0,0	0,0	2,8	0,0	2,4	2,7	6,9	2,9	3,2	4,3	11,1	16,4	86,2	0,0
C44	0,0	0,0	0,0	0,0	0,0	0,0	0,0	0,0	0,0	0,0	0,0	0,0	0,0	0,0	0,0	0,0	0,0	0,0
C45	0,0	0,0	0,0	0,0	0,0	0,0	0,0	0,0	0,0	0,0	0,0	0,0	0,0	4,3	11,1	0,0	0,0	0,0
C46	0,0	0,0	0,0	0,0	0,0	0,0	0,0	0,0	0,0	0,0	0,0	0,0	0,0	0,0	0,0	0,0	0,0	0,0
C47	4,2	0,0	0,0	0,0	0,0	0,0	0,0	0,0	0,0	0,0	0,0	0,0	0,0	0,0	0,0	0,0	0,0	0,0
C48	0,0	0,0	0,0	0,0	0,0	0,0	0,0	0,0	0,0	0,0	0,0	0,0	3,2	0,0	0,0	0,0	0,0	0,0
C49	0,0	0,0	0,0	0,0	0,0	0,0	2,8	2,3	2,4	2,7	0,0	0,0	0,0	0,0	22,1	0,0	21,6	0,0
C50	0,0	0,0	0,0	0,0	0,0	0,0	0,0	0,0	0,0	0,0	0,0	0,0	0,0	0,0	0,0	0,0	0,0	0,0
C51	0,0	0,0	0,0	0,0	0,0	0,0	0,0	0,0	0,0	0,0	0,0	0,0	0,0	0,0	0,0	0,0	0,0	0,0
C52	0,0	0,0	0,0	0,0	0,0	0,0	0,0	0,0	0,0	0,0	0,0	0,0	0,0	0,0	0,0	3,0	0,0	0,0
C53	0,0	0,0	0,0	0,0	0,0	0,0	0,0	0,0	0,0	0,0	0,0	0,0	0,0	0,0	0,0	0,0	0,0	0,0
C54	0,0	0,0	0,0	0,0	0,0	0,0	0,0	0,0	0,0	0,0	0,0	0,0	0,0	0,0	0,0	0,0	0,0	0,0

ICD	GRW																	
	00-04	05-09	10-14	15-19	20-24	25-29	30-34	35-39	40-44	45-49	50-54	55-59	60-64	65-69	70-74	75-79	80-84	85+
C55	0,0	0,0	0,0	0,0	0,0	0,0	0,0	0,0	0,0	0,0	0,0	0,0	0,0	0,0	0,0	0,0	0,0	0,0
C56	0,0	0,0	0,0	0,0	0,0	0,0	0,0	0,0	0,0	0,0	0,0	0,0	0,0	0,0	0,0	0,0	0,0	0,0
C57	0,0	0,0	0,0	0,0	0,0	0,0	0,0	0,0	0,0	0,0	0,0	0,0	0,0	0,0	0,0	0,0	0,0	0,0
C58	0,0	0,0	0,0	0,0	0,0	0,0	0,0	0,0	0,0	0,0	0,0	0,0	0,0	0,0	0,0	0,0	0,0	0,0
C60	0,0	0,0	0,0	0,0	0,0	0,0	0,0	0,0	0,0	0,0	0,0	0,0	0,0	0,0	3,2	4,3	0,0	43,1
C61	0	0	0	0	0	0	0	0	0	0	0	0	6,91	10,34	35,19	54,55	90,44	287,36
C62	0	0	0	0	0	0	0	0	2,29	0	0	3,45	0	0	0	0	0	0
C63	0	0	0	0	0	0	0	0	0	0	0	0	0	0	0	0	0	0
C64	0	0	0	0	0	0	0	0	0	0	0	0	3,45	3,45	20,53	12,84	12,92	22,1
C65	0	0	0	0	0	0	0	0	0	0	0	0	0	2,93	0	11,05	0	0
C66	0	0	0	0	0	0	0	0	0	0	0	0	0	2,93	3,21	0	0	0
C67	0	0	0	0	0	0	0	0	0	0	0	0	0	6,89	23,46	28,88	90,44	66,31
C68	0	0	0	0	0	0	0	0	0	0	0	0	0	2,93	0	11,05	0	0
C69	0	0	0	0	0	0	0	0	0	0	0	0	0	0	0	11,05	0	0
C70	0	0	0	0	0	0	0	0	0	0	0	0	0	0	0	0	0	0
C71	4,21	3,81	0	0	0	0	0	0	2,36	5,4	10,36	6,89	17,6	22,46	25,84	33,16	16,35	43,12
C72	0	0	0	0	0	0	0	0	0	0	0	0	0	2,93	3,21	0	11,05	0
C73	0	0	0	0	0	0	0	0	0	0	0	0	0	2,93	3,21	4,31	0	21,56
C74	0	0	0	0	0	0	0	0	0	0	0	0	0	0	0	0	0	21,56
C75	0	0	0	0	0	0	0	0	0	0	0	0	0	6,89	0	0	0	0
C76	0	0	0	0	0	0	0	0	0	0	0	0	0	2,93	3,21	4,31	22,1	0
C77	0	0	0	0	0	0	0	0	0	0	0	0	0	0	0	0	0	0
C78	0	0	0	0	0	0	0	0	0	0	0	0	0	0	0	0	0	0
C79	0	0	0	0	0	0	0	0	0	0	0	0	0	0	0	0	0	0
C80	0	0	0	0	0	0	0	0	2,36	0	3,45	10,34	20,53	16,04	21,53	44,21	65,4	21,56
C81	0	0	0	0	0	0	0	0	0	0	0	0	0	3,21	0	0	0	0
C82	0	0	0	0	0	0	0	0	0	0	0	0	2,93	0	4,31	11,05	0	0
C83	0	0	0	0	0	0	0	0	0	2,7	0	3,45	2,93	0	8,61	11,05	16,35	21,56
C84	0	0	0	0	0	0	0	0	2,36	0	0	2,93	3,21	8,61	0	0	0	0
C85	0	0	0	0	0	0	0	0	2,7	3,45	0	5,87	3,21	8,61				

Zgony na nowotwory w 2021 roku, liczba, współczynnik surowy, współczynnik standaryzowany, odsetek według płci, ICD oraz powiatu

ICD	KOBIECY					MĘŻCZYŹNI				
	Liczba	Wsp_surowy	Wsp_stand	ESP2013	Odsetek	Liczba	Wsp_surowy	Wsp_stand	ESP2013	Odsetek
C00	1	2,7	0,6	3,1	1,8	0	0,0	0,0	0,0	0,0
C01	0	0,0	0,0	0,0	0,0	1	2,8	1,8	2,8	1,2
C02	0	0,0	0,0	0,0	0,0	0	0,0	0,0	0,0	0,0
C03	0	0,0	0,0	0,0	0,0	0	0,0	0,0	0,0	0,0
C04	0	0,0	0,0	0,0	0,0	0	0,0	0,0	0,0	0,0
C05	0	0,0	0,0	0,0	0,0	0	0,0	0,0	0,0	0,0
C06	0	0,0	0,0	0,0	0,0	0	0,0	0,0	0,0	0,0
C07	0	0,0	0,0	0,0	0,0	0	0,0	0,0	0,0	0,0
C08	0	0,0	0,0	0,0	0,0	1	2,8	2,1	10,5	1,2
C09	0	0,0	0,0	0,0	0,0	2	5,5	3,8	5,3	2,4
C10	0	0,0	0,0	0,0	0,0	0	0,0	0,0	0,0	0,0
C11	0	0,0	0,0	0,0	0,0	0	0,0	0,0	0,0	0,0
C12	0	0,0	0,0	0,0	0,0	0	0,0	0,0	0,0	0,0
C13	0	0,0	0,0	0,0	0,0	1	2,8	2,1	3,0	1,2
C14	0	0,0	0,0	0,0	0,0	0	0,0	0,0	0,0	0,0
C15	0	0,0	0,0	0,0	0,0	2	5,5	3,3	9,9	2,4
C16	1	2,7	0,7	3,6	1,8	2	5,5	3,7	4,8	2,4
C17	0	0,0	0,0	0,0	0,0	0	0,0	0,0	0,0	0,0
C18	3	8,2	3,9	9,9	5,4	8	22,1	14,0	51,9	9,4
C19	0	0,0	0,0	0,0	0,0	1	2,8	1,8	7,2	1,2
C20	0	0,0	0,0	0,0	0,0	1	2,8	1,8	7,2	1,2
C21	0	0,0	0,0	0,0	0,0	1	2,8	1,6	2,4	1,2
C22	0	0,0	0,0	0,0	0,0	1	2,8	2,1	10,5	1,2
C23	1	2,7	1,1	2,8	1,8	0	0,0	0,0	0,0	0,0
C24	0	0,0	0,0	0,0	0,0	1	2,8	1,4	2,6	1,2
C25	2	5,5	1,7	5,9	3,6	5	13,8	7,7	18,4	5,9
C26	2	5,5	2,3	5,9	3,6	0	0,0	0,0	0,0	0,0
C30	0	0,0	0,0	0,0	0,0	0	0,0	0,0	0,0	0,0
C31	0	0,0	0,0	0,0	0,0	0	0,0	0,0	0,0	0,0
C32	1	2,7	1,1	2,8	1,8	1	2,8	2,1	3,0	1,2
C33	0	0,0	0,0	0,0	0,0	0	0,0	0,0	0,0	0,0
C34	14	38,4	17,4	42,5	25,0	26	72,0	42,3	97,2	30,6
C37	0	0,0	0,0	0,0	0,0	0	0,0	0,0	0,0	0,0
C38	0	0,0	0,0	0,0	0,0	0	0,0	0,0	0,0	0,0

ICD	KOBIECY					MĘŻCZYŹNI				
	Liczba	Wsp_surowy	Wsp_stand	ESP2013	Odsetek	Liczba	Wsp_surowy	Wsp_stand	ESP2013	Odsetek
C39	0	0,0	0,0	0,0	0,0	1	2,8	1,4	2,6	1,2
C40	0	0,0	0,0	0,0	0,0	0	0,0	0,0	0,0	0,0
C41	0	0,0	0,0	0,0	0,0	1	2,8	1,4	2,6	1,2
C43	1	2,7	0,6	3,1	1,8	0	0,0	0,0	0,0	0,0
C44	0	0,0	0,0	0,0	0,0	0	0,0	0,0	0,0	0,0
C45	1	2,7	2,2	3,1	1,8	1	2,8	1,8	7,2	1,2
C46	0	0,0	0,0	0,0	0,0	0	0,0	0,0	0,0	0,0
C47	0	0,0	0,0	0,0	0,0	0	0,0	0,0	0,0	0,0
C48	1	2,7	0,7	3,6	1,8	0	0,0	0,0	0,0	0,0
C49	0	0,0	0,0	0,0	0,0	0	0,0	0,0	0,0	0,0
C50	10	27,4	15,1	25,5	17,9	0	0,0	0,0	0,0	0,0
C51	1	2,7	1,3	2,4	1,8	0	0,0	0,0	0,0	0,0
C52	0	0,0	0,0	0,0	0,0	0	0,0	0,0	0,0	0,0
C53	1	2,7	1,9	2,2	1,8	0	0,0	0,0	0,0	0,0
C54	3	8,2	3,2	13,6	5,4	0	0,0	0,0	0,0	0,0
C55	0	0,0	0,0	0,0	0,0	0	0,0	0,0	0,0	0,0
C56	5	13,7	5,8	13,7	8,9	0	0,0	0,0	0,0	0,0
C57	0	0,0	0,0	0,0	0,0	0	0,0	0,0	0,0	0,0
C58	0	0,0	0,0	0,0	0,0	0	0,0	0,0	0,0	0,0
C60	0	0,0	0,0	0,0	0,0	0	0,0	0,0	0,0	0,0
C61	0	0,0	0,0	0,0	0,0	10	27,7	18,4	77,5	11,8
C62	0	0,0	0,0	0,0	0,0	0	0,0	0,0	0,0	0,0
C63	0	0,0	0,0	0,0	0,0	0	0,0	0,0	0,0	0,0
C64	1	2,7	0,6	3,1	1,8	0	0,0	0,0	0,0	0,0
C65	0	0,0	0,0	0,0	0,0	0	0,0	0,0	0,0	0,0
C66	0	0,0	0,0	0,0	0,0	0	0,0	0,0	0,0	0,0
C67	1	2,7	1,3	5,0	1,8	2	5,5	2,8	6,9	2,4
C68	0	0,0	0,0	0,0	0,0	0	0,0	0,0	0,0	0,0
C69	0	0,0	0,0	0,0	0,0	0	0,0	0,0	0,0	0,0
C70	0	0,0	0,0	0,0	0,0	0	0,0	0,0	0,0	0,0
C71	2	5,5	2,7	4,9	3,6	4	11,1	6,3	12,5	4,7
C72	0	0,0	0,0	0,0	0,0	0	0,0	0,0	0,0	0,0
C73	1	2,7	1,1	2,8	1,8	2	5,5	3,0	5,9	2,4
C74	0	0,0	0,0	0,0	0,0	0	0,0	0,0	0,0	0,0

ICD	KOBIECY					MĘŻCZYŹNI				
	Liczba	Wsp_surowy	Wsp_stand	ESP2013	Odsetek	Liczba	Wsp_surowy	Wsp_stand	ESP2013	Odsetek
C75	0	0,0	0,0	0,0	0,0	1	2,8	1,8	2,8	1,2
C76	0	0,0	0,0	0,0	0,0	0	0,0	0,0	0,0	0,0
C77	0	0,0	0,0	0,0	0,0	0	0,0	0,0	0,0	0,0
C78	0	0,0	0,0	0,0	0,0	0	0,0	0,0	0,0	0,0
C79	0	0,0	0,0	0,0	0,0	0	0,0	0,0	0,0	0,0
C80	1	2,7	0,7	3,6	1,8	3	8,3	4,9	13,6	3,5
C81	0	0,0	0,0	0,0	0,0	0	0,0	0,0	0,0	0,0
C82	0	0,0	0,0	0,0	0,0	0	0,0	0,0	0,0	0,0
C83	1	2,7	0,6	3,1	1,8	1	2,8	1,6	7,9	1,2
C84	0	0,0	0,0	0,0	0,0	0	0,0	0,0	0,0	0,0
C85	0	0,0	0,0	0,0	0,0	1	2,8	1,6	2,4	1,2
C88	0	0,0	0,0	0,0	0,0	0	0,0	0,0	0,0	0,0
C90	0	0,0	0,0	0,0	0,0	1	2,8	1,4	3,5	1,2
C91	0	0,0	0,0	0,0	0,0	0	0,0	0,0	0,0	0,0
C92	1	2,7	1,3	5,0	1,8	3	8,3	5,2	22,4	3,5
C93	0	0,0	0,0	0,0	0,0	0	0,0	0,0	0,0	0,0
C94	0	0,0	0,0	0,0	0,0	0	0,0	0,0	0,0	0,0
C95	0	0,0	0,0	0,0	0,0	0	0,0	0,0	0,0	0,0
C96	0	0,0	0,0	0,0	0,0	0	0,0	0,0	0,0	0,0
C97	0	0,0	0,0	0,0	0,0	0	0,0	0,0	0,0	0,0
D00	0	0,0	0,0	0,0	0,0	0	0,0	0,0	0,0	0,0
D01	0	0,0	0,0	0,0	0,0	0	0,0	0,0	0,0	0,0
D02	0	0,0	0,0	0,0	0,0	0	0,0	0,0	0,0	0,0
D03	0	0,0	0,0	0,0	0,0	0	0,0	0,0	0,0	0,0
D04	0	0,0	0,0	0,0	0,0	0	0,0	0,0	0,0	0,0
D05	0	0,0	0,0	0,0	0,0	0	0,0	0,0	0,0	0,0
D06	0	0,0	0,0	0,0	0,0	0	0,0	0,0	0,0	0,0
D07	0	0,0	0,0	0,0	0,0	0	0,0	0,0	0,0	0,0
D09	0	0,0	0,0	0,0	0,0	0	0,0	0,0	0,0	0,0

Zgony na nowotwory w 2021 roku, liczba, współczynnik surowy, współczynnik standaryzowany, odsetek według płci, ICD oraz powiatu

ICD	KOBIECY					MĘŻCZYŹNI				
	Liczba	Wsp_surowy	Wsp_stand	ESP2013	Odsetek	Liczba	Wsp_surowy	Wsp_stand	ESP2013	Odsetek
C00	0	0,0	0,0	0,0	0,0	0	0,0	0,0	0,0	0,0
C01	0	0,0	0,0	0,0	0,0	0	0,0	0,0	0,0	0,0
C02	0	0,0	0,0	0,0	0,0	0	0,0	0,0	0,0	0,0
C03	0	0,0	0,0	0,0	0,0	0	0,0	0,0	0,0	0,0
C04	0	0,0	0,0	0,0	0,0	0	0,0	0,0	0,0	0,0
C05	0	0,0	0,0	0,0	0,0	0	0,0	0,0	0,0	0,0
C06	0	0,0	0,0	0,0	0,0	0	0,0	0,0	0,0	0,0
C07	0	0,0	0,0	0,0	0,0	0	0,0	0,0	0,0	0,0
C08	0	0,0	0,0	0,0	0,0	0	0,0	0,0	0,0	0,0
C09	0	0,0	0,0	0,0	0,0	0	0,0	0,0	0,0	0,0
C10	0	0,0	0,0	0,0	0,0	0	0,0	0,0	0,0	0,0
C11	1	3,7	1,9	2,9	2,0	0	0,0	0,0	0,0	0,0
C12	0	0,0	0,0	0,0	0,0	0	0,0	0,0	0,0	0,0
C13	0	0,0	0,0	0,0	0,0	1	3,8	1,7	3,1	1,6
C14	0	0,0	0,0	0,0	0,0	0	0,0	0,0	0,0	0,0
C15	0	0,0	0,0	0,0	0,0	0	0,0	0,0	0,0	0,0
C16	4	14,7	4,1	12,7	7,8	5	18,9	10,7	27,7	8,2
C17	0	0,0	0,0	0,0	0,0	0	0,0	0,0	0,0	0,0
C18	1	3,7	0,8	4,0	2,0	5	18,9	9,8	22,3	8,2
C19	2	7,3	2,7	7,8	3,9	0	0,0	0,0	0,0	0,0
C20	2	7,3	2,8	5,2	3,9	4	15,2	7,6	19,1	6,6
C21	0	0,0	0,0	0,0	0,0	0	0,0	0,0	0,0	0,0
C22	0	0,0	0,0	0,0	0,0	4	15,2	8,8	18,2	6,6
C23	0	0,0	0,0	0,0	0,0	0	0,0	0,0	0,0	0,0
C24	1	3,7	0,7	3,5	2,0	1	3,8	1,7	3,1	1,6
C25	3	11,0	5,2	8,3	5,9	3	11,4	5,7	20,6	4,9
C26	1	3,7	1,2	3,1	2,0	0	0,0	0,0	0,0	0,0
C30	0	0,0	0,0	0,0	0,0	0	0,0	0,0	0,0	0,0
C31	0	0,0	0,0	0,0	0,0	0	0,0	0,0	0,0	0,0
C32	0	0,0	0,0	0,0	0,0	1	3,8	1,7	3,1	1,6
C33	0	0,0	0,0	0,0	0,0	0	0,0	0,0	0,0	0,0
C34	14	51,3	16,6	49,4	27,5	18	68,2	37,0	89,4	29,5
C37	0	0,0	0,0	0,0	0,0	0	0,0	0,0	0,0	0,0
C38	0	0,0	0,0	0,0	0,0	0	0,0	0,0	0,0	0,0

ICD	KOBIECY					MĘŻCZYŹNI				
	Liczba	Wsp_surowy	Wsp_stand	ESP2013	Odsetek	Liczba	Wsp_surowy	Wsp_stand	ESP2013	Odsetek
C39	0	0,0	0,0	0,0	0,0	0	0,0	0,0	0,0	0,0
C40	0	0,0	0,0	0,0	0,0	0	0,0	0,0	0,0	0,0
C41	0	0,0	0,0	0,0	0,0	0	0,0	0,0	0,0	0,0
C43	1	3,7	2,4	4,0	2,0	0	0,0	0,0	0,0	0,0
C44	0	0,0	0,0	0,0	0,0	0	0,0	0,0	0,0	0,0
C45	0	0,0	0,0	0,0	0,0	0	0,0	0,0	0,0	0,0
C46	0	0,0	0,0	0,0	0,0	0	0,0	0,0	0,0	0,0
C47	0	0,0	0,0	0,0	0,0	0	0,0	0,0	0,0	0,0
C48	0	0,0	0,0	0,0	0,0	0	0,0	0,0	0,0	0,0
C49	0	0,0	0,0	0,0	0,0	0	0,0	0,0	0,0	0,0
C50	4	14,7	7,0	14,6	7,8	0	0,0	0,0	0,0	0,0
C51	0	0,0	0,0	0,0	0,0	0	0,0	0,0	0,0	0,0
C52	0	0,0	0,0	0,0	0,0	0	0,0	0,0	0,0	0,0
C53	3	11,0	3,5	11,8	5,9	0	0,0	0,0	0,0	0,0
C54	0	0,0	0,0	0,0	0,0	0	0,0	0,0	0,0	0,0
C55	0	0,0	0,0	0,0	0,0	0	0,0	0,0	0,0	0,0
C56	3	11,0	7,5	11,9	5,9	0	0,0	0,0	0,0	0,0
C57	2	7,3	2,2	6,6	3,9	0	0,0	0,0	0,0	0,0
C58	0	0,0	0,0	0,0	0,0	0	0,0	0,0	0,0	0,0
C60	0	0,0	0,0	0,0	0,0	0	0,0	0,0	0,0	0,0
C61	0	0,0	0,0	0,0	0,0	4	15,2	8,0	32,6	6,6
C62	0	0,0	0,0	0,0	0,0	1	3,8	2,4	3,9	1,6
C63	0	0,0	0,0	0,0	0,0	0	0,0	0,0	0,0	0,0
C64	0	0,0	0,0	0,0	0,0	2	7,6	3,7	7,2	3,3
C65	0	0,0	0,0	0,0	0,0	0	0,0	0,0	0,0	0,0
C66	0	0,0	0,0	0,0	0,0	0	0,0	0,0	0,0	0,0
C67	0	0,0	0,0	0,0	0,0	7	26,5	12,6	39,9	11,5
C68	0	0,0	0,0	0,0	0,0	0	0,0	0,0	0,0	0,0
C69	0	0,0	0,0	0,0	0,0	0	0,0	0,0	0,0	0,0
C70	0	0,0	0,0	0,0	0,0	0	0,0	0,0	0,0	0,0
C71	1	3,7	2,7	3,2	2,0	2	7,6	3,7	7,2	3,3
C72	0	0,0	0,0	0,0	0,0	0	0,0	0,0	0,0	0,0
C73	0	0,0	0,0	0,0	0,0	0	0,0	0,0	0,0	0,0
C74	0	0,0	0,0	0,0	0,0	0	0,0	0,0	0,0	0,0

ICD	KOBIECY					MĘŻCZYŹNI				
	Liczba	Wsp_surowy	Wsp_stand	ESP2013	Odsetek	Liczba	Wsp_surowy	Wsp_stand	ESP2013	Odsetek
C75	0	0,0	0,0	0,0	0,0	0	0,0	0,0	0,0	0,0
C76	1	3,7	1,4	2,6	2,0	1	3,8	2,1	3,2	1,6
C77	0	0,0	0,0	0,0	0,0	0	0,0	0,0	0,0	0,0
C78	0	0,0	0,0	0,0	0,0	0	0,0	0,0	0,0	0,0
C79	0	0,0	0,0	0,0	0,0	0	0,0	0,0	0,0	0,0
C80	4	14,7	6,0	11,2	7,8	1	3,8	2,4	3,9	1,6
C81	0	0,0	0,0	0,0	0,0	0	0,0	0,0	0,0	0,0
C82	0	0,0	0,0	0,0	0,0	0	0,0	0,0	0,0	0,0
C83	0	0,0	0,0	0,0	0,0	1	3,8	2,1	3,2	1,6
C84	0	0,0	0,0	0,0	0,0	0	0,0	0,0	0,0	0,0
C85	2	7,3	2,5	8,3	3,9	0	0,0	0,0	0,0	0,0
C88	0	0,0	0,0	0,0	0,0	0	0,0	0,0	0,0	0,0
C90	0	0,0	0,0	0,0	0,0	0	0,0	0,0	0,0	0,0
C91	1	3,7	3,4	3,7	2,0	0	0,0	0,0	0,0	0,0
C92	0	0,0	0,0	0,0	0,0	0	0,0	0,0	0,0	0,0
C93	0	0,0	0,0	0,0	0,0	0	0,0	0,0	0,0	0,0
C94	0	0,0	0,0	0,0	0,0	0	0,0	0,0	0,0	0,0
C95	0	0,0	0,0	0,0	0,0	0	0,0	0,0	0,0	0,0
C96	0	0,0	0,0	0,0	0,0	0	0,0	0,0	0,0	0,0
C97	0	0,0	0,0	0,0	0,0	0	0,0	0,0	0,0	0,0
D00	0	0,0	0,0	0,0	0,0	0	0,0	0,0	0,0	0,0
D01	0	0,0	0,0	0,0	0,0	0	0,0	0,0	0,0	0,0
D02	0	0,0	0,0	0,0	0,0	0	0,0	0,0	0,0	0,0
D03	0	0,0	0,0	0,0	0,0	0	0,0	0,0	0,0	0,0
D04	0	0,0	0,0	0,0	0,0	0	0,0	0,0	0,0	0,0
D05	0	0,0	0,0	0,0	0,0	0	0,0	0,0	0,0	0,0
D06	0	0,0	0,0	0,0	0,0	0	0,0	0,0	0,0	0,0
D07	0	0,0	0,0	0,0	0,0	0	0,0	0,0	0,0	0,0
D09	0	0,0	0,0	0,0	0,0	0	0,0	0,0	0,0	0,0

Zgony na nowotwory w 2021 roku, liczba, współczynnik surowy, współczynnik standaryzowany, odsetek według płci, ICD oraz powiatu

ICD	KOBIECY					MĘŻCZYŹNI				
	Liczba	Wsp_surowy	Wsp_stand	ESP2013	Odsetek	Liczba	Wsp_surowy	Wsp_stand	ESP2013	Odsetek
C00	0	0,0	0,0	0,0	0,0	0	0,0	0,0	0,0	0,0
C01	1	3,5	0,7	3,4	1,5	0	0,0	0,0	0,0	0,0
C02	1	3,5	3,1	3,6	1,5	1	3,6	1,4	3,6	1,4
C03	0	0,0	0,0	0,0	0,0	0	0,0	0,0	0,0	0,0
C04	0	0,0	0,0	0,0	0,0	0	0,0	0,0	0,0	0,0
C05	0	0,0	0,0	0,0	0,0	0	0,0	0,0	0,0	0,0
C06	0	0,0	0,0	0,0	0,0	0	0,0	0,0	0,0	0,0
C07	0	0,0	0,0	0,0	0,0	0	0,0	0,0	0,0	0,0
C08	0	0,0	0,0	0,0	0,0	0	0,0	0,0	0,0	0,0
C09	0	0,0	0,0	0,0	0,0	1	3,6	2,3	3,7	1,4
C10	0	0,0	0,0	0,0	0,0	1	3,6	1,6	3,0	1,4
C11	1	3,5	3,0	4,2	1,5	0	0,0	0,0	0,0	0,0
C12	0	0,0	0,0	0,0	0,0	0	0,0	0,0	0,0	0,0
C13	0	0,0	0,0	0,0	0,0	1	3,6	1,9	2,9	1,4
C14	0	0,0	0,0	0,0	0,0	0	0,0	0,0	0,0	0,0
C15	0	0,0	0,0	0,0	0,0	0	0,0	0,0	0,0	0,0
C16	4	14,1	7,0	15,9	6,2	1	3,6	2,9	3,4	1,4
C17	0	0,0	0,0	0,0	0,0	0	0,0	0,0	0,0	0,0
C18	4	14,1	3,3	13,5	6,2	4	14,5	6,5	12,0	5,7
C19	0	0,0	0,0	0,0	0,0	0	0,0	0,0	0,0	0,0
C20	3	10,5	4,3	7,8	4,6	6	21,8	13,1	25,7	8,6
C21	0	0,0	0,0	0,0	0,0	0	0,0	0,0	0,0	0,0
C22	2	7,0	4,3	9,2	3,1	4	14,5	7,3	13,2	5,7
C23	2	7,0	2,4	7,8	3,1	0	0,0	0,0	0,0	0,0
C24	0	0,0	0,0	0,0	0,0	1	3,6	2,9	3,4	1,4
C25	4	14,1	5,5	15,6	6,2	6	21,8	14,0	19,4	8,6
C26	0	0,0	0,0	0,0	0,0	0	0,0	0,0	0,0	0,0
C30	0	0,0	0,0	0,0	0,0	0	0,0	0,0	0,0	0,0
C31	0	0,0	0,0	0,0	0,0	0	0,0	0,0	0,0	0,0
C32	0	0,0	0,0	0,0	0,0	1	3,6	1,6	3,0	1,4
C33	0	0,0	0,0	0,0	0,0	0	0,0	0,0	0,0	0,0
C34	13	45,7	22,0	44,1	20,0	24	87,1	39,2	100,3	34,3
C37	0	0,0	0,0	0,0	0,0	0	0,0	0,0	0,0	0,0
C38	0	0,0	0,0	0,0	0,0	0	0,0	0,0	0,0	0,0

ICD	KOBIECY					MĘŻCZYŹNI				
	Liczba	Wsp_surowy	Wsp_stand	ESP2013	Odsetek	Liczba	Wsp_surowy	Wsp_stand	ESP2013	Odsetek
C39	1	3,5	0,7	3,6	1,5	0	0,0	0,0	0,0	0,0
C40	0	0,0	0,0	0,0	0,0	0	0,0	0,0	0,0	0,0
C41	1	3,5	1,3	5,0	1,5	0	0,0	0,0	0,0	0,0
C43	0	0,0	0,0	0,0	0,0	2	7,3	4,3	14,0	2,9
C44	0	0,0	0,0	0,0	0,0	0	0,0	0,0	0,0	0,0
C45	0	0,0	0,0	0,0	0,0	0	0,0	0,0	0,0	0,0
C46	1	3,5	2,2	3,6	1,5	0	0,0	0,0	0,0	0,0
C47	0	0,0	0,0	0,0	0,0	0	0,0	0,0	0,0	0,0
C48	0	0,0	0,0	0,0	0,0	0	0,0	0,0	0,0	0,0
C49	0	0,0	0,0	0,0	0,0	0	0,0	0,0	0,0	0,0
C50	10	35,2	14,5	34,6	15,4	0	0,0	0,0	0,0	0,0
C51	0	0,0	0,0	0,0	0,0	0	0,0	0,0	0,0	0,0
C52	0	0,0	0,0	0,0	0,0	0	0,0	0,0	0,0	0,0
C53	2	7,0	4,5	6,2	3,1	0	0,0	0,0	0,0	0,0
C54	0	0,0	0,0	0,0	0,0	0	0,0	0,0	0,0	0,0
C55	0	0,0	0,0	0,0	0,0	0	0,0	0,0	0,0	0,0
C56	3	10,5	7,1	10,6	4,6	0	0,0	0,0	0,0	0,0
C57	1	3,5	1,3	5,0	1,5	0	0,0	0,0	0,0	0,0
C58	0	0,0	0,0	0,0	0,0	0	0,0	0,0	0,0	0,0
C60	0	0,0	0,0	0,0	0,0	0	0,0	0,0	0,0	0,0
C61	0	0,0	0,0	0,0	0,0	8	29,0	12,9	45,2	11,4
C62	0	0,0	0,0	0,0	0,0	0	0,0	0,0	0,0	0,0
C63	0	0,0	0,0	0,0	0,0	0	0,0	0,0	0,0	0,0
C64	2	7,0	1,8	6,4	3,1	2	7,3	3,9	5,8	2,9
C65	0	0,0	0,0	0,0	0,0	0	0,0	0,0	0,0	0,0
C66	0	0,0	0,0	0,0	0,0	0	0,0	0,0	0,0	0,0
C67	1	3,5	1,8	2,7	1,5	1	3,6	2,1	10,4	1,4
C68	0	0,0	0,0	0,0	0,0	0	0,0	0,0	0,0	0,0
C69	0	0,0	0,0	0,0	0,0	0	0,0	0,0	0,0	0,0
C70	1	3,5	0,7	3,4	1,5	0	0,0	0,0	0,0	0,0
C71	2	7,0	2,5	10,0	3,1	2	7,3	3,6	5,9	2,9
C72	0	0,0	0,0	0,0	0,0	0	0,0	0,0	0,0	0,0
C73	0	0,0	0,0	0,0	0,0	0	0,0	0,0	0,0	0,0
C74	0	0,0	0,0	0,0	0,0	0	0,0	0,0	0,0	0,0

ICD	KOBIECY					MĘŻCZYŹNI				
	Liczba	Wsp_surowy	Wsp_stand	ESP2013	Odsetek	Liczba	Wsp_surowy	Wsp_stand	ESP2013	Odsetek
C75	0	0,0	0,0	0,0	0,0	0	0,0	0,0	0,0	0,0
C76	0	0,0	0,0	0,0	0,0	0	0,0	0,0	0,0	0,0
C77	0	0,0	0,0	0,0	0,0	0	0,0	0,0	0,0	0,0
C78	0	0,0	0,0	0,0	0,0	0	0,0	0,0	0,0	0,0
C79	0	0,0	0,0	0,0	0,0	0	0,0	0,0	0,0	0,0
C80	3	10,5	4,8	10,0	4,6	2	7,3	3,9	5,8	2,9
C81	0	0,0	0,0	0,0	0,0	0	0,0	0,0	0,0	0,0
C82	0	0,0	0,0	0,0	0,0	0	0,0	0,0	0,0	0,0
C83	0	0,0	0,0	0,0	0,0	0	0,0	0,0	0,0	0,0
C84	0	0,0	0,0	0,0	0,0	1	3,6	2,6	3,0	1,4
C85	2	7,0	3,7	6,2	3,1	1	3,6	2,9	3,4	1,4
C88	0	0,0	0,0	0,0	0,0	0	0,0	0,0	0,0	0,0
C90	0	0,0	0,0	0,0	0,0	0	0,0	0,0	0,0	0,0
C91	0	0,0	0,0	0,0	0,0	0	0,0	0,0	0,0	0,0
C92	0	0,0	0,0	0,0	0,0	0	0,0	0,0	0,0	0,0
C93	0	0,0	0,0	0,0	0,0	0	0,0	0,0	0,0	0,0
C94	0	0,0	0,0	0,0	0,0	0	0,0	0,0	0,0	0,0
C95	0	0,0	0,0	0,0	0,0	0	0,0	0,0	0,0	0,0
C96	0	0,0	0,0	0,0	0,0	0	0,0	0,0	0,0	0,0
C97	0	0,0	0,0	0,0	0,0	0	0,0	0,0	0,0	0,0
D00	0	0,0	0,0	0,0	0,0	0	0,0	0,0	0,0	0,0
D01	0	0,0	0,0	0,0	0,0	0	0,0	0,0	0,0	0,0
D02	0	0,0	0,0	0,0	0,0	0	0,0	0,0	0,0	0,0
D03	0	0,0	0,0	0,0	0,0	0	0,0	0,0	0,0	0,0
D04	0	0,0	0,0	0,0	0,0	0	0,0	0,0	0,0	0,0
D05	0	0,0	0,0	0,0	0,0	0	0,0	0,0	0,0	0,0
D06	0	0,0	0,0	0,0	0,0	0	0,0	0,0	0,0	0,0
D07	0	0,0	0,0	0,0	0,0	0	0,0	0,0	0,0	0,0
D09	0	0,0	0,0	0,0	0,0	0	0,0	0,0	0,0	0,0

Zgony na nowotwory w 2021 roku, liczba, współczynnik surowy, współczynnik standaryzowany, odsetek według płci, ICD oraz powiatu

ICD	KOBIECY					MĘŻCZYŹNI				
	Liczba	Wsp_surowy	Wsp_stand	ESP2013	Odsetek	Liczba	Wsp_surowy	Wsp_stand	ESP2013	Odsetek
C00	0	0,0	0,0	0,0	0,0	0	0,0	0,0	0,0	0,0
C01	0	0,0	0,0	0,0	0,0	0	0,0	0,0	0,0	0,0
C02	0	0,0	0,0	0,0	0,0	0	0,0	0,0	0,0	0,0
C03	0	0,0	0,0	0,0	0,0	0	0,0	0,0	0,0	0,0
C04	0	0,0	0,0	0,0	0,0	1	2,5	1,1	2,1	0,7
C05	0	0,0	0,0	0,0	0,0	0	0,0	0,0	0,0	0,0
C06	0	0,0	0,0	0,0	0,0	0	0,0	0,0	0,0	0,0
C07	0	0,0	0,0	0,0	0,0	0	0,0	0,0	0,0	0,0
C08	0	0,0	0,0	0,0	0,0	0	0,0	0,0	0,0	0,0
C09	0	0,0	0,0	0,0	0,0	4	9,9	6,9	9,3	2,9
C10	0	0,0	0,0	0,0	0,0	0	0,0	0,0	0,0	0,0
C11	0	0,0	0,0	0,0	0,0	0	0,0	0,0	0,0	0,0
C12	0	0,0	0,0	0,0	0,0	0	0,0	0,0	0,0	0,0
C13	0	0,0	0,0	0,0	0,0	1	2,5	1,7	2,7	0,7
C14	0	0,0	0,0	0,0	0,0	0	0,0	0,0	0,0	0,0
C15	0	0,0	0,0	0,0	0,0	3	7,4	3,6	9,5	2,2
C16	5	11,7	5,4	10,7	5,1	5	12,3	7,1	18,1	3,6
C17	0	0,0	0,0	0,0	0,0	0	0,0	0,0	0,0	0,0
C18	4	9,4	2,8	8,7	4,1	8	19,8	8,6	28,4	5,8
C19	0	0,0	0,0	0,0	0,0	1	2,5	1,1	2,1	0,7
C20	4	9,4	3,0	8,5	4,1	11	27,2	11,5	31,2	8,0
C21	0	0,0	0,0	0,0	0,0	1	2,5	2,1	2,9	0,7
C22	1	2,3	0,7	1,8	1,0	0	0,0	0,0	0,0	0,0
C23	0	0,0	0,0	0,0	0,0	3	7,4	3,0	6,8	2,2
C24	2	4,7	2,4	4,5	2,0	0	0,0	0,0	0,0	0,0
C25	4	9,4	3,5	8,1	4,1	5	12,3	5,8	16,9	3,6
C26	1	2,3	1,6	2,6	1,0	0	0,0	0,0	0,0	0,0
C30	0	0,0	0,0	0,0	0,0	0	0,0	0,0	0,0	0,0
C31	0	0,0	0,0	0,0	0,0	0	0,0	0,0	0,0	0,0
C32	0	0,0	0,0	0,0	0,0	4	9,9	5,1	9,0	2,9
C33	0	0,0	0,0	0,0	0,0	1	2,5	1,4	2,1	0,7
C34	24	56,2	18,8	51,3	24,5	56	138,3	67,4	168,7	40,9
C37	0	0,0	0,0	0,0	0,0	0	0,0	0,0	0,0	0,0
C38	0	0,0	0,0	0,0	0,0	0	0,0	0,0	0,0	0,0

ICD	KOBIECY					MĘŻCZYŹNI				
	Liczba	Wsp_surowy	Wsp_stand	ESP2013	Odsetek	Liczba	Wsp_surowy	Wsp_stand	ESP2013	Odsetek
C39	0	0,0	0,0	0,0	0,0	0	0,0	0,0	0,0	0,0
C40	0	0,0	0,0	0,0	0,0	0	0,0	0,0	0,0	0,0
C41	0	0,0	0,0	0,0	0,0	0	0,0	0,0	0,0	0,0
C43	2	4,7	3,7	5,5	2,0	3	7,4	4,6	13,3	2,2
C44	0	0,0	0,0	0,0	0,0	0	0,0	0,0	0,0	0,0
C45	0	0,0	0,0	0,0	0,0	0	0,0	0,0	0,0	0,0
C46	0	0,0	0,0	0,0	0,0	0	0,0	0,0	0,0	0,0
C47	0	0,0	0,0	0,0	0,0	0	0,0	0,0	0,0	0,0
C48	0	0,0	0,0	0,0	0,0	0	0,0	0,0	0,0	0,0
C49	0	0,0	0,0	0,0	0,0	0	0,0	0,0	0,0	0,0
C50	7	16,4	5,3	16,0	7,1	0	0,0	0,0	0,0	0,0
C51	1	2,3	0,8	3,2	1,0	0	0,0	0,0	0,0	0,0
C52	0	0,0	0,0	0,0	0,0	0	0,0	0,0	0,0	0,0
C53	4	9,4	5,9	8,6	4,1	0	0,0	0,0	0,0	0,0
C54	3	7,0	3,2	6,1	3,1	0	0,0	0,0	0,0	0,0
C55	0	0,0	0,0	0,0	0,0	0	0,0	0,0	0,0	0,0
C56	9	21,1	8,0	20,4	9,2	0	0,0	0,0	0,0	0,0
C57	0	0,0	0,0	0,0	0,0	0	0,0	0,0	0,0	0,0
C58	0	0,0	0,0	0,0	0,0	0	0,0	0,0	0,0	0,0
C60	0	0,0	0,0	0,0	0,0	1	2,5	0,9	2,4	0,7
C61	0	0,0	0,0	0,0	0,0	9	22,2	10,3	43,0	6,6
C62	0	0,0	0,0	0,0	0,0	0	0,0	0,0	0,0	0,0
C63	0	0,0	0,0	0,0	0,0	0	0,0	0,0	0,0	0,0
C64	2	4,7	1,6	6,4	2,0	0	0,0	0,0	0,0	0,0
C65	0	0,0	0,0	0,0	0,0	0	0,0	0,0	0,0	0,0
C66	0	0,0	0,0	0,0	0,0	0	0,0	0,0	0,0	0,0
C67	4	9,4	4,2	8,3	4,1	9	22,2	10,7	37,7	6,6
C68	0	0,0	0,0	0,0	0,0	1	2,5	1,4	2,1	0,7
C69	0	0,0	0,0	0,0	0,0	0	0,0	0,0	0,0	0,0
C70	0	0,0	0,0	0,0	0,0	0	0,0	0,0	0,0	0,0
C71	7	16,4	13,3	18,4	7,1	5	12,3	7,0	17,4	3,6
C72	0	0,0	0,0	0,0	0,0	0	0,0	0,0	0,0	0,0
C73	0	0,0	0,0	0,0	0,0	0	0,0	0,0	0,0	0,0
C74	0	0,0	0,0	0,0	0,0	0	0,0	0,0	0,0	0,0

ICD	KOBIECY					MĘŻCZYŹNI				
	Liczba	Wsp_surowy	Wsp_stand	ESP2013	Odsetek	Liczba	Wsp_surowy	Wsp_stand	ESP2013	Odsetek
C75	0	0,0	0,0	0,0	0,0	0	0,0	0,0	0,0	0,0
C76	1	2,3	0,4	2,2	1,0	0	0,0	0,0	0,0	0,0
C77	0	0,0	0,0	0,0	0,0	0	0,0	0,0	0,0	0,0
C78	0	0,0	0,0	0,0	0,0	0	0,0	0,0	0,0	0,0
C79	0	0,0	0,0	0,0	0,0	0	0,0	0,0	0,0	0,0
C80	3	7,0	3,2	5,5	3,1	2	4,9	2,2	7,4	1,5
C81	0	0,0	0,0	0,0	0,0	0	0,0	0,0	0,0	0,0
C82	0	0,0	0,0	0,0	0,0	0	0,0	0,0	0,0	0,0
C83	0	0,0	0,0	0,0	0,0	0	0,0	0,0	0,0	0,0
C84	0	0,0	0,0	0,0	0,0	0	0,0	0,0	0,0	0,0
C85	2	4,7	0,9	4,3	2,0	0	0,0	0,0	0,0	0,0
C88	0	0,0	0,0	0,0	0,0	0	0,0	0,0	0,0	0,0
C90	1	2,3	0,4	2,2	1,0	0	0,0	0,0	0,0	0,0
C91	4	9,4	4,3	9,0	4,1	2	4,9	2,8	6,8	1,5
C92	2	4,7	2,0	5,0	2,0	1	2,5	1,3	5,0	0,7
C93	0	0,0	0,0	0,0	0,0	0	0,0	0,0	0,0	0,0
C94	0	0,0	0,0	0,0	0,0	0	0,0	0,0	0,0	0,0
C95	0	0,0	0,0	0,0	0,0	0	0,0	0,0	0,0	0,0
C96	1	2,3	0,8	3,2	1,0	0	0,0	0,0	0,0	0,0
C97	0	0,0	0,0	0,0	0,0	0	0,0	0,0	0,0	0,0
D00	0	0,0	0,0	0,0	0,0	0	0,0	0,0	0,0	0,0
D01	0	0,0	0,0	0,0	0,0	0	0,0	0,0	0,0	0,0
D02	0	0,0	0,0	0,0	0,0	0	0,0	0,0	0,0	0,0
D03	0	0,0	0,0	0,0	0,0	0	0,0	0,0	0,0	0,0
D04	0	0,0	0,0	0,0	0,0	0	0,0	0,0	0,0	0,0
D05	0	0,0	0,0	0,0	0,0	0	0,0	0,0	0,0	0,0
D06	0	0,0	0,0	0,0	0,0	0	0,0	0,0	0,0	0,0
D07	0	0,0	0,0	0,0	0,0	0	0,0	0,0	0,0	0,0
D09	0	0,0	0,0	0,0	0,0	0	0,0	0,0	0,0	0,0

Zgony na nowotwory w 2021 roku, liczba, współczynnik surowy, współczynnik standaryzowany, odsetek według płci, ICD oraz powiatu

ICD	KOBIECY					MĘŻCZYŹNI				
	Liczba	Wsp_surowy	Wsp_stand	ESP2013	Odsetek	Liczba	Wsp_surowy	Wsp_stand	ESP2013	Odsetek
C00	0	0,0	0,0	0,0	0,0	0	0,0	0,0	0,0	0,0
C01	0	0,0	0,0	0,0	0,0	0	0,0	0,0	0,0	0,0
C02	0	0,0	0,0	0,0	0,0	1	4,4	2,4	3,6	1,5
C03	0	0,0	0,0	0,0	0,0	0	0,0	0,0	0,0	0,0
C04	1	4,2	1,0	4,8	2,3	0	0,0	0,0	0,0	0,0
C05	0	0,0	0,0	0,0	0,0	0	0,0	0,0	0,0	0,0
C06	0	0,0	0,0	0,0	0,0	0	0,0	0,0	0,0	0,0
C07	0	0,0	0,0	0,0	0,0	0	0,0	0,0	0,0	0,0
C08	0	0,0	0,0	0,0	0,0	0	0,0	0,0	0,0	0,0
C09	0	0,0	0,0	0,0	0,0	0	0,0	0,0	0,0	0,0
C10	0	0,0	0,0	0,0	0,0	1	4,4	2,3	4,2	1,5
C11	0	0,0	0,0	0,0	0,0	0	0,0	0,0	0,0	0,0
C12	0	0,0	0,0	0,0	0,0	0	0,0	0,0	0,0	0,0
C13	0	0,0	0,0	0,0	0,0	0	0,0	0,0	0,0	0,0
C14	0	0,0	0,0	0,0	0,0	0	0,0	0,0	0,0	0,0
C15	0	0,0	0,0	0,0	0,0	1	4,4	2,4	12,2	1,5
C16	1	4,2	1,0	4,8	2,3	5	22,1	12,0	23,5	7,7
C17	0	0,0	0,0	0,0	0,0	1	4,4	2,7	10,9	1,5
C18	3	12,7	4,5	13,8	6,8	5	22,1	14,0	25,2	7,7
C19	0	0,0	0,0	0,0	0,0	0	0,0	0,0	0,0	0,0
C20	1	4,2	0,9	4,6	2,3	2	8,9	5,0	16,5	3,1
C21	0	0,0	0,0	0,0	0,0	0	0,0	0,0	0,0	0,0
C22	2	8,4	3,3	10,6	4,5	2	8,9	4,7	9,2	3,1
C23	0	0,0	0,0	0,0	0,0	0	0,0	0,0	0,0	0,0
C24	0	0,0	0,0	0,0	0,0	1	4,4	2,7	10,9	1,5
C25	6	25,3	10,1	30,3	13,6	5	22,1	12,9	31,1	7,7
C26	0	0,0	0,0	0,0	0,0	1	4,4	2,4	12,2	1,5
C30	0	0,0	0,0	0,0	0,0	0	0,0	0,0	0,0	0,0
C31	0	0,0	0,0	0,0	0,0	0	0,0	0,0	0,0	0,0
C32	0	0,0	0,0	0,0	0,0	1	4,4	2,2	5,6	1,5
C33	0	0,0	0,0	0,0	0,0	0	0,0	0,0	0,0	0,0
C34	9	38,0	17,1	38,0	20,5	13	57,6	32,3	77,6	20,0
C37	0	0,0	0,0	0,0	0,0	0	0,0	0,0	0,0	0,0
C38	1	4,2	2,0	3,6	2,3	0	0,0	0,0	0,0	0,0

ICD	KOBIECY					MĘŻCZYŹNI				
	Liczba	Wsp_surowy	Wsp_stand	ESP2013	Odsetek	Liczba	Wsp_surowy	Wsp_stand	ESP2013	Odsetek
C39	0	0,0	0,0	0,0	0,0	0	0,0	0,0	0,0	0,0
C40	0	0,0	0,0	0,0	0,0	0	0,0	0,0	0,0	0,0
C41	0	0,0	0,0	0,0	0,0	1	4,4	2,3	4,2	1,5
C43	1	4,2	0,9	4,6	2,3	1	4,4	2,8	4,5	1,5
C44	0	0,0	0,0	0,0	0,0	0	0,0	0,0	0,0	0,0
C45	0	0,0	0,0	0,0	0,0	0	0,0	0,0	0,0	0,0
C46	0	0,0	0,0	0,0	0,0	0	0,0	0,0	0,0	0,0
C47	0	0,0	0,0	0,0	0,0	1	4,4	10,5	4,4	1,5
C48	0	0,0	0,0	0,0	0,0	0	0,0	0,0	0,0	0,0
C49	0	0,0	0,0	0,0	0,0	1	4,4	3,4	3,7	1,5
C50	8	33,8	12,8	35,4	18,2	0	0,0	0,0	0,0	0,0
C51	0	0,0	0,0	0,0	0,0	0	0,0	0,0	0,0	0,0
C52	0	0,0	0,0	0,0	0,0	0	0,0	0,0	0,0	0,0
C53	1	4,2	3,5	4,1	2,3	0	0,0	0,0	0,0	0,0
C54	0	0,0	0,0	0,0	0,0	0	0,0	0,0	0,0	0,0
C55	0	0,0	0,0	0,0	0,0	0	0,0	0,0	0,0	0,0
C56	1	4,2	2,6	4,3	2,3	0	0,0	0,0	0,0	0,0
C57	1	4,2	2,0	3,6	2,3	0	0,0	0,0	0,0	0,0
C58	0	0,0	0,0	0,0	0,0	0	0,0	0,0	0,0	0,0
C60	0	0,0	0,0	0,0	0,0	0	0,0	0,0	0,0	0,0
C61	0	0,0	0,0	0,0	0,0	6	26,6	15,0	44,2	9,2
C62	0	0,0	0,0	0,0	0,0	0	0,0	0,0	0,0	0,0
C63	0	0,0	0,0	0,0	0,0	0	0,0	0,0	0,0	0,0
C64	2	8,4	1,9	9,4	4,5	5	22,1	13,0	19,9	7,7
C65	0	0,0	0,0	0,0	0,0	0	0,0	0,0	0,0	0,0
C66	0	0,0	0,0	0,0	0,0	0	0,0	0,0	0,0	0,0
C67	1	4,2	2,3	3,4	2,3	4	17,7	10,1	24,6	6,2
C68	0	0,0	0,0	0,0	0,0	0	0,0	0,0	0,0	0,0
C69	0	0,0	0,0	0,0	0,0	0	0,0	0,0	0,0	0,0
C70	0	0,0	0,0	0,0	0,0	0	0,0	0,0	0,0	0,0
C71	0	0,0	0,0	0,0	0,0	1	4,4	2,4	3,6	1,5
C72	0	0,0	0,0	0,0	0,0	0	0,0	0,0	0,0	0,0
C73	0	0,0	0,0	0,0	0,0	0	0,0	0,0	0,0	0,0
C74	0	0,0	0,0	0,0	0,0	0	0,0	0,0	0,0	0,0

ICD	KOBIECY					MĘŻCZYŹNI				
	Liczba	Wsp_surowy	Wsp_stand	ESP2013	Odsetek	Liczba	Wsp_surowy	Wsp_stand	ESP2013	Odsetek
C75	0	0,0	0,0	0,0	0,0	0	0,0	0,0	0,0	0,0
C76	0	0,0	0,0	0,0	0,0	0	0,0	0,0	0,0	0,0
C77	0	0,0	0,0	0,0	0,0	0	0,0	0,0	0,0	0,0
C78	0	0,0	0,0	0,0	0,0	0	0,0	0,0	0,0	0,0
C79	0	0,0	0,0	0,0	0,0	0	0,0	0,0	0,0	0,0
C80	1	4,2	1,0	4,8	2,3	2	8,9	4,8	16,4	3,1
C81	0	0,0	0,0	0,0	0,0	0	0,0	0,0	0,0	0,0
C82	0	0,0	0,0	0,0	0,0	0	0,0	0,0	0,0	0,0
C83	0	0,0	0,0	0,0	0,0	1	4,4	2,2	5,6	1,5
C84	0	0,0	0,0	0,0	0,0	0	0,0	0,0	0,0	0,0
C85	1	4,2	1,0	4,8	2,3	1	4,4	2,2	5,6	1,5
C88	0	0,0	0,0	0,0	0,0	0	0,0	0,0	0,0	0,0
C90	0	0,0	0,0	0,0	0,0	1	4,4	2,4	12,2	1,5
C91	1	4,2	0,9	4,6	2,3	1	4,4	2,4	3,6	1,5
C92	1	4,2	1,0	4,8	2,3	0	0,0	0,0	0,0	0,0
C93	0	0,0	0,0	0,0	0,0	0	0,0	0,0	0,0	0,0
C94	0	0,0	0,0	0,0	0,0	0	0,0	0,0	0,0	0,0
C95	0	0,0	0,0	0,0	0,0	0	0,0	0,0	0,0	0,0
C96	1	4,2	0,9	4,6	2,3	0	0,0	0,0	0,0	0,0
C97	0	0,0	0,0	0,0	0,0	0	0,0	0,0	0,0	0,0
D00	0	0,0	0,0	0,0	0,0	0	0,0	0,0	0,0	0,0
D01	0	0,0	0,0	0,0	0,0	0	0,0	0,0	0,0	0,0
D02	0	0,0	0,0	0,0	0,0	0	0,0	0,0	0,0	0,0
D03	0	0,0	0,0	0,0	0,0	0	0,0	0,0	0,0	0,0
D04	0	0,0	0,0	0,0	0,0	0	0,0	0,0	0,0	0,0
D05	0	0,0	0,0	0,0	0,0	0	0,0	0,0	0,0	0,0
D06	0	0,0	0,0	0,0	0,0	0	0,0	0,0	0,0	0,0
D07	0	0,0	0,0	0,0	0,0	0	0,0	0,0	0,0	0,0
D09	0	0,0	0,0	0,0	0,0	0	0,0	0,0	0,0	0,0

Zgony na nowotwory w 2021 roku, liczba, współczynnik surowy, współczynnik standaryzowany, odsetek według płci, ICD oraz powiatu

ICD	KOBIECY					MĘŻCZYŹNI				
	Liczba	Wsp_surowy	Wsp_stand	ESP2013	Odsetek	Liczba	Wsp_surowy	Wsp_stand	ESP2013	Odsetek
C00	0	0,0	0,0	0,0	0,0	0	0,0	0,0	0,0	0,0
C01	0	0,0	0,0	0,0	0,0	0	0,0	0,0	0,0	0,0
C02	0	0,0	0,0	0,0	0,0	0	0,0	0,0	0,0	0,0
C03	0	0,0	0,0	0,0	0,0	0	0,0	0,0	0,0	0,0
C04	0	0,0	0,0	0,0	0,0	1	4,3	3,5	4,1	1,5
C05	0	0,0	0,0	0,0	0,0	0	0,0	0,0	0,0	0,0
C06	0	0,0	0,0	0,0	0,0	0	0,0	0,0	0,0	0,0
C07	0	0,0	0,0	0,0	0,0	0	0,0	0,0	0,0	0,0
C08	0	0,0	0,0	0,0	0,0	0	0,0	0,0	0,0	0,0
C09	0	0,0	0,0	0,0	0,0	1	4,3	2,4	12,0	1,5
C10	0	0,0	0,0	0,0	0,0	0	0,0	0,0	0,0	0,0
C11	0	0,0	0,0	0,0	0,0	0	0,0	0,0	0,0	0,0
C12	0	0,0	0,0	0,0	0,0	0	0,0	0,0	0,0	0,0
C13	0	0,0	0,0	0,0	0,0	0	0,0	0,0	0,0	0,0
C14	1	4,1	1,7	3,2	2,2	0	0,0	0,0	0,0	0,0
C15	0	0,0	0,0	0,0	0,0	1	4,3	3,5	4,1	1,5
C16	0	0,0	0,0	0,0	0,0	3	12,8	6,5	16,2	4,6
C17	1	4,1	1,4	3,5	2,2	0	0,0	0,0	0,0	0,0
C18	7	29,0	10,7	29,3	15,6	5	21,3	9,1	18,9	7,7
C19	0	0,0	0,0	0,0	0,0	0	0,0	0,0	0,0	0,0
C20	3	12,4	4,2	10,3	6,7	4	17,0	8,5	25,6	6,2
C21	0	0,0	0,0	0,0	0,0	1	4,3	1,7	4,2	1,5
C22	6	24,9	11,0	21,6	13,3	1	4,3	1,7	4,2	1,5
C23	1	4,1	1,7	3,2	2,2	1	4,3	1,9	3,5	1,5
C24	1	4,1	1,7	3,2	2,2	1	4,3	1,7	8,7	1,5
C25	0	0,0	0,0	0,0	0,0	4	17,0	9,4	20,3	6,2
C26	1	4,1	1,4	5,4	2,2	1	4,3	1,7	4,2	1,5
C30	0	0,0	0,0	0,0	0,0	0	0,0	0,0	0,0	0,0
C31	0	0,0	0,0	0,0	0,0	0	0,0	0,0	0,0	0,0
C32	1	4,1	1,4	3,5	2,2	2	8,5	3,9	7,6	3,1
C33	0	0,0	0,0	0,0	0,0	0	0,0	0,0	0,0	0,0
C34	3	12,4	3,9	10,6	6,7	17	72,3	34,5	94,8	26,2
C37	0	0,0	0,0	0,0	0,0	0	0,0	0,0	0,0	0,0
C38	0	0,0	0,0	0,0	0,0	1	4,3	1,7	4,2	1,5

ICD	KOBIECY					MĘŻCZYŹNI				
	Liczba	Wsp_surowy	Wsp_stand	ESP2013	Odsetek	Liczba	Wsp_surowy	Wsp_stand	ESP2013	Odsetek
C39	0	0,0	0,0	0,0	0,0	0	0,0	0,0	0,0	0,0
C40	0	0,0	0,0	0,0	0,0	1	4,3	3,4	4,8	1,5
C41	1	4,1	1,4	3,5	2,2	0	0,0	0,0	0,0	0,0
C43	0	0,0	0,0	0,0	0,0	0	0,0	0,0	0,0	0,0
C44	0	0,0	0,0	0,0	0,0	0	0,0	0,0	0,0	0,0
C45	0	0,0	0,0	0,0	0,0	0	0,0	0,0	0,0	0,0
C46	0	0,0	0,0	0,0	0,0	0	0,0	0,0	0,0	0,0
C47	0	0,0	0,0	0,0	0,0	0	0,0	0,0	0,0	0,0
C48	0	0,0	0,0	0,0	0,0	0	0,0	0,0	0,0	0,0
C49	1	4,1	8,4	4,6	2,2	2	8,5	5,3	15,4	3,1
C50	3	12,4	3,8	11,3	6,7	0	0,0	0,0	0,0	0,0
C51	0	0,0	0,0	0,0	0,0	0	0,0	0,0	0,0	0,0
C52	0	0,0	0,0	0,0	0,0	0	0,0	0,0	0,0	0,0
C53	0	0,0	0,0	0,0	0,0	0	0,0	0,0	0,0	0,0
C54	1	4,1	1,4	3,5	2,2	0	0,0	0,0	0,0	0,0
C55	0	0,0	0,0	0,0	0,0	0	0,0	0,0	0,0	0,0
C56	6	24,9	10,0	23,5	13,3	0	0,0	0,0	0,0	0,0
C57	0	0,0	0,0	0,0	0,0	0	0,0	0,0	0,0	0,0
C58	0	0,0	0,0	0,0	0,0	0	0,0	0,0	0,0	0,0
C60	0	0,0	0,0	0,0	0,0	0	0,0	0,0	0,0	0,0
C61	0	0,0	0,0	0,0	0,0	5	21,3	11,6	25,2	7,7
C62	0	0,0	0,0	0,0	0,0	0	0,0	0,0	0,0	0,0
C63	0	0,0	0,0	0,0	0,0	0	0,0	0,0	0,0	0,0
C64	1	4,1	2,2	3,4	2,2	0	0,0	0,0	0,0	0,0
C65	0	0,0	0,0	0,0	0,0	0	0,0	0,0	0,0	0,0
C66	0	0,0	0,0	0,0	0,0	0	0,0	0,0	0,0	0,0
C67	2	8,3	3,1	6,6	4,4	5	21,3	9,1	26,3	7,7
C68	0	0,0	0,0	0,0	0,0	0	0,0	0,0	0,0	0,0
C69	0	0,0	0,0	0,0	0,0	0	0,0	0,0	0,0	0,0
C70	0	0,0	0,0	0,0	0,0	0	0,0	0,0	0,0	0,0
C71	1	4,1	0,8	4,0	2,2	1	4,3	3,4	4,8	1,5
C72	0	0,0	0,0	0,0	0,0	0	0,0	0,0	0,0	0,0
C73	0	0,0	0,0	0,0	0,0	1	4,3	2,4	12,0	1,5
C74	0	0,0	0,0	0,0	0,0	0	0,0	0,0	0,0	0,0

ICD	KOBIECY					MĘŻCZYŹNI				
	Liczba	Wsp_surowy	Wsp_stand	ESP2013	Odsetek	Liczba	Wsp_surowy	Wsp_stand	ESP2013	Odsetek
C75	0	0,0	0,0	0,0	0,0	0	0,0	0,0	0,0	0,0
C76	0	0,0	0,0	0,0	0,0	1	4,3	1,7	4,2	1,5
C77	0	0,0	0,0	0,0	0,0	0	0,0	0,0	0,0	0,0
C78	0	0,0	0,0	0,0	0,0	0	0,0	0,0	0,0	0,0
C79	0	0,0	0,0	0,0	0,0	0	0,0	0,0	0,0	0,0
C80	1	4,1	3,2	3,8	2,2	1	4,3	2,2	3,3	1,5
C81	0	0,0	0,0	0,0	0,0	0	0,0	0,0	0,0	0,0
C82	0	0,0	0,0	0,0	0,0	0	0,0	0,0	0,0	0,0
C83	0	0,0	0,0	0,0	0,0	1	4,3	3,5	4,1	1,5
C84	0	0,0	0,0	0,0	0,0	1	4,3	2,2	3,3	1,5
C85	0	0,0	0,0	0,0	0,0	0	0,0	0,0	0,0	0,0
C88	0	0,0	0,0	0,0	0,0	0	0,0	0,0	0,0	0,0
C90	0	0,0	0,0	0,0	0,0	1	4,3	2,4	12,0	1,5
C91	3	12,4	5,7	12,5	6,7	1	4,3	1,7	8,7	1,5
C92	0	0,0	0,0	0,0	0,0	0	0,0	0,0	0,0	0,0
C93	0	0,0	0,0	0,0	0,0	0	0,0	0,0	0,0	0,0
C94	0	0,0	0,0	0,0	0,0	0	0,0	0,0	0,0	0,0
C95	0	0,0	0,0	0,0	0,0	0	0,0	0,0	0,0	0,0
C96	0	0,0	0,0	0,0	0,0	0	0,0	0,0	0,0	0,0
C97	0	0,0	0,0	0,0	0,0	0	0,0	0,0	0,0	0,0
D00	0	0,0	0,0	0,0	0,0	0	0,0	0,0	0,0	0,0
D01	0	0,0	0,0	0,0	0,0	0	0,0	0,0	0,0	0,0
D02	0	0,0	0,0	0,0	0,0	0	0,0	0,0	0,0	0,0
D03	0	0,0	0,0	0,0	0,0	0	0,0	0,0	0,0	0,0
D04	0	0,0	0,0	0,0	0,0	0	0,0	0,0	0,0	0,0
D05	0	0,0	0,0	0,0	0,0	0	0,0	0,0	0,0	0,0
D06	0	0,0	0,0	0,0	0,0	0	0,0	0,0	0,0	0,0
D07	0	0,0	0,0	0,0	0,0	0	0,0	0,0	0,0	0,0
D09	0	0,0	0,0	0,0	0,0	0	0,0	0,0	0,0	0,0

Zgony na nowotwory w 2021 roku, liczba, współczynnik surowy, współczynnik standaryzowany, odsetek według płci, ICD oraz powiatu

ICD	KOBIECY					MĘŻCZYŹNI				
	Liczba	Wsp_surowy	Wsp_stand	ESP2013	Odsetek	Liczba	Wsp_surowy	Wsp_stand	ESP2013	Odsetek
C00	0	0,0	0,0	0,0	0,0	0	0,0	0,0	0,0	0,0
C01	0	0,0	0,0	0,0	0,0	1	5,9	4,8	5,6	2,8
C02	1	5,8	3,1	4,6	2,9	0	0,0	0,0	0,0	0,0
C03	0	0,0	0,0	0,0	0,0	0	0,0	0,0	0,0	0,0
C04	0	0,0	0,0	0,0	0,0	0	0,0	0,0	0,0	0,0
C05	0	0,0	0,0	0,0	0,0	0	0,0	0,0	0,0	0,0
C06	0	0,0	0,0	0,0	0,0	0	0,0	0,0	0,0	0,0
C07	0	0,0	0,0	0,0	0,0	0	0,0	0,0	0,0	0,0
C08	0	0,0	0,0	0,0	0,0	0	0,0	0,0	0,0	0,0
C09	1	5,8	5,1	7,1	2,9	1	5,9	2,8	5,1	2,8
C10	0	0,0	0,0	0,0	0,0	0	0,0	0,0	0,0	0,0
C11	0	0,0	0,0	0,0	0,0	0	0,0	0,0	0,0	0,0
C12	0	0,0	0,0	0,0	0,0	0	0,0	0,0	0,0	0,0
C13	0	0,0	0,0	0,0	0,0	0	0,0	0,0	0,0	0,0
C14	0	0,0	0,0	0,0	0,0	0	0,0	0,0	0,0	0,0
C15	0	0,0	0,0	0,0	0,0	0	0,0	0,0	0,0	0,0
C16	1	5,8	1,1	5,3	2,9	1	5,9	3,6	18,0	2,8
C17	1	5,8	1,2	6,0	2,9	0	0,0	0,0	0,0	0,0
C18	3	17,5	5,5	23,1	8,8	2	11,7	5,5	10,1	5,6
C19	0	0,0	0,0	0,0	0,0	0	0,0	0,0	0,0	0,0
C20	1	5,8	2,2	8,9	2,9	2	11,7	5,4	11,8	5,6
C21	0	0,0	0,0	0,0	0,0	0	0,0	0,0	0,0	0,0
C22	0	0,0	0,0	0,0	0,0	1	5,9	2,7	6,7	2,8
C23	0	0,0	0,0	0,0	0,0	0	0,0	0,0	0,0	0,0
C24	0	0,0	0,0	0,0	0,0	0	0,0	0,0	0,0	0,0
C25	1	5,8	1,2	6,0	2,9	0	0,0	0,0	0,0	0,0
C26	1	5,8	2,2	8,9	2,9	0	0,0	0,0	0,0	0,0
C30	0	0,0	0,0	0,0	0,0	0	0,0	0,0	0,0	0,0
C31	0	0,0	0,0	0,0	0,0	0	0,0	0,0	0,0	0,0
C32	0	0,0	0,0	0,0	0,0	1	5,9	3,2	4,9	2,8
C33	0	0,0	0,0	0,0	0,0	0	0,0	0,0	0,0	0,0
C34	8	46,7	22,3	46,1	23,5	14	82,0	45,6	103,1	38,9
C37	0	0,0	0,0	0,0	0,0	0	0,0	0,0	0,0	0,0
C38	0	0,0	0,0	0,0	0,0	1	5,9	7,5	5,6	2,8

ICD	KOBIECY					MĘŻCZYŹNI				
	Liczba	Wsp_surowy	Wsp_stand	ESP2013	Odsetek	Liczba	Wsp_surowy	Wsp_stand	ESP2013	Odsetek
C39	0	0,0	0,0	0,0	0,0	0	0,0	0,0	0,0	0,0
C40	0	0,0	0,0	0,0	0,0	0	0,0	0,0	0,0	0,0
C41	0	0,0	0,0	0,0	0,0	0	0,0	0,0	0,0	0,0
C43	0	0,0	0,0	0,0	0,0	1	5,9	4,8	5,6	2,8
C44	0	0,0	0,0	0,0	0,0	0	0,0	0,0	0,0	0,0
C45	0	0,0	0,0	0,0	0,0	0	0,0	0,0	0,0	0,0
C46	0	0,0	0,0	0,0	0,0	0	0,0	0,0	0,0	0,0
C47	0	0,0	0,0	0,0	0,0	0	0,0	0,0	0,0	0,0
C48	1	5,8	1,1	5,3	2,9	0	0,0	0,0	0,0	0,0
C49	0	0,0	0,0	0,0	0,0	0	0,0	0,0	0,0	0,0
C50	5	29,2	14,2	27,3	14,7	0	0,0	0,0	0,0	0,0
C51	0	0,0	0,0	0,0	0,0	0	0,0	0,0	0,0	0,0
C52	0	0,0	0,0	0,0	0,0	0	0,0	0,0	0,0	0,0
C53	0	0,0	0,0	0,0	0,0	0	0,0	0,0	0,0	0,0
C54	0	0,0	0,0	0,0	0,0	0	0,0	0,0	0,0	0,0
C55	0	0,0	0,0	0,0	0,0	0	0,0	0,0	0,0	0,0
C56	1	5,8	3,1	4,6	2,9	0	0,0	0,0	0,0	0,0
C57	0	0,0	0,0	0,0	0,0	0	0,0	0,0	0,0	0,0
C58	0	0,0	0,0	0,0	0,0	0	0,0	0,0	0,0	0,0
C60	0	0,0	0,0	0,0	0,0	0	0,0	0,0	0,0	0,0
C61	0	0,0	0,0	0,0	0,0	2	11,7	6,4	23,1	5,6
C62	0	0,0	0,0	0,0	0,0	0	0,0	0,0	0,0	0,0
C63	0	0,0	0,0	0,0	0,0	0	0,0	0,0	0,0	0,0
C64	0	0,0	0,0	0,0	0,0	0	0,0	0,0	0,0	0,0
C65	0	0,0	0,0	0,0	0,0	0	0,0	0,0	0,0	0,0
C66	0	0,0	0,0	0,0	0,0	0	0,0	0,0	0,0	0,0
C67	0	0,0	0,0	0,0	0,0	1	5,9	2,7	6,7	2,8
C68	0	0,0	0,0	0,0	0,0	0	0,0	0,0	0,0	0,0
C69	0	0,0	0,0	0,0	0,0	0	0,0	0,0	0,0	0,0
C70	0	0,0	0,0	0,0	0,0	0	0,0	0,0	0,0	0,0
C71	2	11,7	6,2	9,2	5,9	2	11,7	7,5	12,3	5,6
C72	0	0,0	0,0	0,0	0,0	0	0,0	0,0	0,0	0,0
C73	0	0,0	0,0	0,0	0,0	0	0,0	0,0	0,0	0,0
C74	0	0,0	0,0	0,0	0,0	0	0,0	0,0	0,0	0,0

ICD	KOBIECY					MĘŻCZYŹNI				
	Liczba	Wsp_surowy	Wsp_stand	ESP2013	Odsetek	Liczba	Wsp_surowy	Wsp_stand	ESP2013	Odsetek
C75	0	0,0	0,0	0,0	0,0	0	0,0	0,0	0,0	0,0
C76	0	0,0	0,0	0,0	0,0	1	5,9	3,9	15,6	2,8
C77	0	0,0	0,0	0,0	0,0	0	0,0	0,0	0,0	0,0
C78	0	0,0	0,0	0,0	0,0	0	0,0	0,0	0,0	0,0
C79	0	0,0	0,0	0,0	0,0	0	0,0	0,0	0,0	0,0
C80	5	29,2	11,2	33,0	14,7	3	17,6	10,8	24,4	8,3
C81	0	0,0	0,0	0,0	0,0	0	0,0	0,0	0,0	0,0
C82	0	0,0	0,0	0,0	0,0	0	0,0	0,0	0,0	0,0
C83	1	5,8	1,1	5,3	2,9	0	0,0	0,0	0,0	0,0
C84	0	0,0	0,0	0,0	0,0	0	0,0	0,0	0,0	0,0
C85	1	5,8	2,2	8,9	2,9	0	0,0	0,0	0,0	0,0
C88	0	0,0	0,0	0,0	0,0	0	0,0	0,0	0,0	0,0
C90	0	0,0	0,0	0,0	0,0	0	0,0	0,0	0,0	0,0
C91	0	0,0	0,0	0,0	0,0	1	5,9	3,6	5,9	2,8
C92	0	0,0	0,0	0,0	0,0	0	0,0	0,0	0,0	0,0
C93	0	0,0	0,0	0,0	0,0	0	0,0	0,0	0,0	0,0
C94	0	0,0	0,0	0,0	0,0	0	0,0	0,0	0,0	0,0
C95	0	0,0	0,0	0,0	0,0	1	5,9	3,9	15,6	2,8
C96	0	0,0	0,0	0,0	0,0	0	0,0	0,0	0,0	0,0
C97	0	0,0	0,0	0,0	0,0	0	0,0	0,0	0,0	0,0
D00	0	0,0	0,0	0,0	0,0	0	0,0	0,0	0,0	0,0
D01	0	0,0	0,0	0,0	0,0	0	0,0	0,0	0,0	0,0
D02	0	0,0	0,0	0,0	0,0	0	0,0	0,0	0,0	0,0
D03	0	0,0	0,0	0,0	0,0	0	0,0	0,0	0,0	0,0
D04	0	0,0	0,0	0,0	0,0	0	0,0	0,0	0,0	0,0
D05	0	0,0	0,0	0,0	0,0	0	0,0	0,0	0,0	0,0
D06	0	0,0	0,0	0,0	0,0	0	0,0	0,0	0,0	0,0
D07	0	0,0	0,0	0,0	0,0	0	0,0	0,0	0,0	0,0
D09	0	0,0	0,0	0,0	0,0	0	0,0	0,0	0,0	0,0

Zgony na nowotwory w 2020 roku, liczba, współczynnik surowy, współczynnik standaryzowany, odsetek według płci, ICD oraz powiatu

ICD	KOBIECY					MĘŻCZYŹNI				
	Liczba	Wsp_surowy	Wsp_stand	ESP2013	Odsetek	Liczba	Wsp_surowy	Wsp_stand	ESP2013	Odsetek
C00	0	0,0	0,0	0,0	0,0	0	0,0	0,0	0,0	0,0
C01	0	0,0	0,0	0,0	0,0	1	3,7	2,0	3,1	1,7
C02	0	0,0	0,0	0,0	0,0	1	3,7	2,4	3,9	1,7
C03	0	0,0	0,0	0,0	0,0	0	0,0	0,0	0,0	0,0
C04	0	0,0	0,0	0,0	0,0	0	0,0	0,0	0,0	0,0
C05	0	0,0	0,0	0,0	0,0	0	0,0	0,0	0,0	0,0
C06	1	3,6	1,5	2,7	1,4	0	0,0	0,0	0,0	0,0
C07	0	0,0	0,0	0,0	0,0	0	0,0	0,0	0,0	0,0
C08	0	0,0	0,0	0,0	0,0	0	0,0	0,0	0,0	0,0
C09	0	0,0	0,0	0,0	0,0	0	0,0	0,0	0,0	0,0
C10	0	0,0	0,0	0,0	0,0	0	0,0	0,0	0,0	0,0
C11	0	0,0	0,0	0,0	0,0	0	0,0	0,0	0,0	0,0
C12	0	0,0	0,0	0,0	0,0	0	0,0	0,0	0,0	0,0
C13	0	0,0	0,0	0,0	0,0	0	0,0	0,0	0,0	0,0
C14	0	0,0	0,0	0,0	0,0	0	0,0	0,0	0,0	0,0
C15	1	3,6	1,2	3,0	1,4	0	0,0	0,0	0,0	0,0
C16	7	25,0	13,0	27,8	10,1	2	7,5	3,0	11,2	3,4
C17	1	3,6	1,5	2,7	1,4	0	0,0	0,0	0,0	0,0
C18	2	7,2	3,5	8,7	2,9	7	26,1	12,8	42,8	12,1
C19	0	0,0	0,0	0,0	0,0	1	3,7	1,8	3,3	1,7
C20	3	10,7	3,4	9,5	4,3	0	0,0	0,0	0,0	0,0
C21	0	0,0	0,0	0,0	0,0	0	0,0	0,0	0,0	0,0
C22	1	3,6	0,7	3,7	1,4	0	0,0	0,0	0,0	0,0
C23	2	7,2	3,0	7,5	2,9	0	0,0	0,0	0,0	0,0
C24	2	7,2	2,4	8,0	2,9	0	0,0	0,0	0,0	0,0
C25	2	7,2	2,0	6,8	2,9	1	3,7	2,0	3,1	1,7
C26	1	3,6	1,2	3,0	1,4	2	7,5	3,0	11,2	3,4
C30	0	0,0	0,0	0,0	0,0	0	0,0	0,0	0,0	0,0
C31	0	0,0	0,0	0,0	0,0	0	0,0	0,0	0,0	0,0
C32	0	0,0	0,0	0,0	0,0	3	11,2	6,9	10,7	5,2
C33	0	0,0	0,0	0,0	0,0	0	0,0	0,0	0,0	0,0
C34	16	57,3	23,5	53,1	23,2	18	67,2	33,8	80,1	31,0
C37	0	0,0	0,0	0,0	0,0	0	0,0	0,0	0,0	0,0
C38	0	0,0	0,0	0,0	0,0	0	0,0	0,0	0,0	0,0

ICD	KOBIECY					MĘŻCZYŹNI				
	Liczba	Wsp_surowy	Wsp_stand	ESP2013	Odsetek	Liczba	Wsp_surowy	Wsp_stand	ESP2013	Odsetek
C39	0	0,0	0,0	0,0	0,0	0	0,0	0,0	0,0	0,0
C40	0	0,0	0,0	0,0	0,0	1	3,7	2,6	3,1	1,7
C41	0	0,0	0,0	0,0	0,0	0	0,0	0,0	0,0	0,0
C43	1	3,6	1,9	2,9	1,4	1	3,7	3,1	4,4	1,7
C44	0	0,0	0,0	0,0	0,0	0	0,0	0,0	0,0	0,0
C45	0	0,0	0,0	0,0	0,0	0	0,0	0,0	0,0	0,0
C46	0	0,0	0,0	0,0	0,0	0	0,0	0,0	0,0	0,0
C47	0	0,0	0,0	0,0	0,0	0	0,0	0,0	0,0	0,0
C48	0	0,0	0,0	0,0	0,0	1	3,7	1,8	3,3	1,7
C49	0	0,0	0,0	0,0	0,0	0	0,0	0,0	0,0	0,0
C50	9	32,2	17,7	31,9	13,0	0	0,0	0,0	0,0	0,0
C51	0	0,0	0,0	0,0	0,0	0	0,0	0,0	0,0	0,0
C52	0	0,0	0,0	0,0	0,0	0	0,0	0,0	0,0	0,0
C53	2	7,2	4,7	6,1	2,9	0	0,0	0,0	0,0	0,0
C54	5	17,9	8,0	17,6	7,2	0	0,0	0,0	0,0	0,0
C55	0	0,0	0,0	0,0	0,0	0	0,0	0,0	0,0	0,0
C56	2	7,2	3,1	5,8	2,9	0	0,0	0,0	0,0	0,0
C57	1	3,6	3,2	4,5	1,4	0	0,0	0,0	0,0	0,0
C58	0	0,0	0,0	0,0	0,0	0	0,0	0,0	0,0	0,0
C60	0	0,0	0,0	0,0	0,0	0	0,0	0,0	0,0	0,0
C61	0	0,0	0,0	0,0	0,0	10	37,3	17,6	61,7	17,2
C62	0	0,0	0,0	0,0	0,0	0	0,0	0,0	0,0	0,0
C63	0	0,0	0,0	0,0	0,0	0	0,0	0,0	0,0	0,0
C64	3	10,7	3,8	9,5	4,3	2	7,5	4,2	20,8	3,4
C65	0	0,0	0,0	0,0	0,0	0	0,0	0,0	0,0	0,0
C66	0	0,0	0,0	0,0	0,0	0	0,0	0,0	0,0	0,0
C67	1	3,6	0,8	3,8	1,4	2	7,5	3,7	14,4	3,4
C68	0	0,0	0,0	0,0	0,0	1	3,7	2,3	9,0	1,7
C69	0	0,0	0,0	0,0	0,0	0	0,0	0,0	0,0	0,0
C70	1	3,6	1,2	3,0	1,4	0	0,0	0,0	0,0	0,0
C71	3	10,7	5,6	10,4	4,3	1	3,7	6,6	3,6	1,7
C72	0	0,0	0,0	0,0	0,0	0	0,0	0,0	0,0	0,0
C73	0	0,0	0,0	0,0	0,0	0	0,0	0,0	0,0	0,0
C74	0	0,0	0,0	0,0	0,0	0	0,0	0,0	0,0	0,0

ICD	KOBIECY					MĘŻCZYŹNI				
	Liczba	Wsp_surowy	Wsp_stand	ESP2013	Odsetek	Liczba	Wsp_surowy	Wsp_stand	ESP2013	Odsetek
C75	0	0,0	0,0	0,0	0,0	0	0,0	0,0	0,0	0,0
C76	0	0,0	0,0	0,0	0,0	0	0,0	0,0	0,0	0,0
C77	0	0,0	0,0	0,0	0,0	0	0,0	0,0	0,0	0,0
C78	0	0,0	0,0	0,0	0,0	0	0,0	0,0	0,0	0,0
C79	0	0,0	0,0	0,0	0,0	0	0,0	0,0	0,0	0,0
C80	0	0,0	0,0	0,0	0,0	0	0,0	0,0	0,0	0,0
C81	0	0,0	0,0	0,0	0,0	1	3,7	1,8	3,3	1,7
C82	0	0,0	0,0	0,0	0,0	0	0,0	0,0	0,0	0,0
C83	0	0,0	0,0	0,0	0,0	0	0,0	0,0	0,0	0,0
C84	0	0,0	0,0	0,0	0,0	0	0,0	0,0	0,0	0,0
C85	0	0,0	0,0	0,0	0,0	0	0,0	0,0	0,0	0,0
C88	0	0,0	0,0	0,0	0,0	0	0,0	0,0	0,0	0,0
C90	0	0,0	0,0	0,0	0,0	1	3,7	1,8	3,3	1,7
C91	0	0,0	0,0	0,0	0,0	0	0,0	0,0	0,0	0,0
C92	2	7,2	2,4	8,0	2,9	1	3,7	1,8	3,3	1,7
C93	0	0,0	0,0	0,0	0,0	0	0,0	0,0	0,0	0,0
C94	0	0,0	0,0	0,0	0,0	0	0,0	0,0	0,0	0,0
C95	0	0,0	0,0	0,0	0,0	0	0,0	0,0	0,0	0,0
C96	0	0,0	0,0	0,0	0,0	0	0,0	0,0	0,0	0,0
C97	0	0,0	0,0	0,0	0,0	0	0,0	0,0	0,0	0,0
D00	0	0,0	0,0	0,0	0,0	0	0,0	0,0	0,0	0,0
D01	0	0,0	0,0	0,0	0,0	0	0,0	0,0	0,0	0,0
D02	0	0,0	0,0	0,0	0,0	0	0,0	0,0	0,0	0,0
D03	0	0,0	0,0	0,0	0,0	0	0,0	0,0	0,0	0,0
D04	0	0,0	0,0	0,0	0,0	0	0,0	0,0	0,0	0,0
D05	0	0,0	0,0	0,0	0,0	0	0,0	0,0	0,0	0,0
D06	0	0,0	0,0	0,0	0,0	0	0,0	0,0	0,0	0,0
D07	0	0,0	0,0	0,0	0,0	0	0,0	0,0	0,0	0,0
D09	0	0,0	0,0	0,0	0,0	0	0,0	0,0	0,0	0,0

Zgony na nowotwory w 2021 roku, liczba, współczynnik surowy, współczynnik standaryzowany, odsetek według płci, ICD oraz powiatu

ICD	KOBIECY					MĘŻCZYŹNI				
	Liczba	Wsp_surowy	Wsp_stand	ESP2013	Odsetek	Liczba	Wsp_surowy	Wsp_stand	ESP2013	Odsetek
C00	0	0,0	0,0	0,0	0,0	0	0,0	0,0	0,0	0,0
C01	1	2,6	1,0	2,4	1,6	1	2,7	1,8	2,1	1,3
C02	0	0,0	0,0	0,0	0,0	1	2,7	1,2	3,0	1,3
C03	0	0,0	0,0	0,0	0,0	0	0,0	0,0	0,0	0,0
C04	0	0,0	0,0	0,0	0,0	0	0,0	0,0	0,0	0,0
C05	0	0,0	0,0	0,0	0,0	0	0,0	0,0	0,0	0,0
C06	0	0,0	0,0	0,0	0,0	0	0,0	0,0	0,0	0,0
C07	1	2,6	1,5	2,2	1,6	0	0,0	0,0	0,0	0,0
C08	0	0,0	0,0	0,0	0,0	0	0,0	0,0	0,0	0,0
C09	0	0,0	0,0	0,0	0,0	2	5,4	2,7	5,3	2,5
C10	0	0,0	0,0	0,0	0,0	0	0,0	0,0	0,0	0,0
C11	0	0,0	0,0	0,0	0,0	0	0,0	0,0	0,0	0,0
C12	0	0,0	0,0	0,0	0,0	0	0,0	0,0	0,0	0,0
C13	0	0,0	0,0	0,0	0,0	1	2,7	2,1	2,5	1,3
C14	0	0,0	0,0	0,0	0,0	0	0,0	0,0	0,0	0,0
C15	0	0,0	0,0	0,0	0,0	1	2,7	1,5	2,3	1,3
C16	3	7,9	3,9	6,8	4,8	5	13,5	7,8	20,1	6,3
C17	1	2,6	1,1	2,0	1,6	0	0,0	0,0	0,0	0,0
C18	6	15,8	5,9	15,3	9,5	7	18,9	9,9	28,6	8,8
C19	1	2,6	1,1	2,0	1,6	0	0,0	0,0	0,0	0,0
C20	1	2,6	1,5	2,2	1,6	2	5,4	4,1	6,1	2,5
C21	0	0,0	0,0	0,0	0,0	0	0,0	0,0	0,0	0,0
C22	2	5,3	1,6	4,7	3,2	4	10,8	5,9	19,4	5,0
C23	0	0,0	0,0	0,0	0,0	0	0,0	0,0	0,0	0,0
C24	0	0,0	0,0	0,0	0,0	1	2,7	1,2	3,0	1,3
C25	7	18,4	6,7	18,5	11,1	2	5,4	3,5	5,5	2,5
C26	0	0,0	0,0	0,0	0,0	1	2,7	1,2	3,0	1,3
C30	0	0,0	0,0	0,0	0,0	0	0,0	0,0	0,0	0,0
C31	1	2,6	1,0	2,4	1,6	0	0,0	0,0	0,0	0,0
C32	0	0,0	0,0	0,0	0,0	3	8,1	4,0	16,8	3,8
C33	0	0,0	0,0	0,0	0,0	0	0,0	0,0	0,0	0,0
C34	10	26,3	11,1	23,4	15,9	22	59,5	32,0	77,8	27,5
C37	0	0,0	0,0	0,0	0,0	0	0,0	0,0	0,0	0,0
C38	0	0,0	0,0	0,0	0,0	0	0,0	0,0	0,0	0,0

ICD	KOBIECY					MĘŻCZYŹNI				
	Liczba	Wsp_surowy	Wsp_stand	ESP2013	Odsetek	Liczba	Wsp_surowy	Wsp_stand	ESP2013	Odsetek
C39	0	0,0	0,0	0,0	0,0	0	0,0	0,0	0,0	0,0
C40	0	0,0	0,0	0,0	0,0	0	0,0	0,0	0,0	0,0
C41	0	0,0	0,0	0,0	0,0	0	0,0	0,0	0,0	0,0
C43	0	0,0	0,0	0,0	0,0	1	2,7	1,8	2,1	1,3
C44	0	0,0	0,0	0,0	0,0	0	0,0	0,0	0,0	0,0
C45	0	0,0	0,0	0,0	0,0	0	0,0	0,0	0,0	0,0
C46	0	0,0	0,0	0,0	0,0	0	0,0	0,0	0,0	0,0
C47	0	0,0	0,0	0,0	0,0	0	0,0	0,0	0,0	0,0
C48	0	0,0	0,0	0,0	0,0	0	0,0	0,0	0,0	0,0
C49	0	0,0	0,0	0,0	0,0	1	2,7	2,1	2,5	1,3
C50	6	15,8	7,7	14,1	9,5	0	0,0	0,0	0,0	0,0
C51	0	0,0	0,0	0,0	0,0	0	0,0	0,0	0,0	0,0
C52	0	0,0	0,0	0,0	0,0	0	0,0	0,0	0,0	0,0
C53	5	13,2	5,8	12,8	7,9	0	0,0	0,0	0,0	0,0
C54	3	7,9	2,2	9,9	4,8	0	0,0	0,0	0,0	0,0
C55	0	0,0	0,0	0,0	0,0	0	0,0	0,0	0,0	0,0
C56	1	2,6	1,8	2,9	1,6	0	0,0	0,0	0,0	0,0
C57	0	0,0	0,0	0,0	0,0	0	0,0	0,0	0,0	0,0
C58	0	0,0	0,0	0,0	0,0	0	0,0	0,0	0,0	0,0
C60	0	0,0	0,0	0,0	0,0	1	2,7	1,6	7,9	1,3
C61	0	0,0	0,0	0,0	0,0	12	32,4	16,7	61,8	15,0
C62	0	0,0	0,0	0,0	0,0	0	0,0	0,0	0,0	0,0
C63	0	0,0	0,0	0,0	0,0	0	0,0	0,0	0,0	0,0
C64	1	2,6	1,5	2,2	1,6	2	5,4	2,8	4,6	2,5
C65	0	0,0	0,0	0,0	0,0	0	0,0	0,0	0,0	0,0
C66	0	0,0	0,0	0,0	0,0	0	0,0	0,0	0,0	0,0
C67	1	2,6	0,5	2,7	1,6	2	5,4	2,4	5,9	2,5
C68	0	0,0	0,0	0,0	0,0	0	0,0	0,0	0,0	0,0
C69	0	0,0	0,0	0,0	0,0	0	0,0	0,0	0,0	0,0
C70	0	0,0	0,0	0,0	0,0	0	0,0	0,0	0,0	0,0
C71	2	5,3	1,7	7,2	3,2	2	5,4	3,4	10,0	2,5
C72	0	0,0	0,0	0,0	0,0	0	0,0	0,0	0,0	0,0
C73	0	0,0	0,0	0,0	0,0	0	0,0	0,0	0,0	0,0
C74	0	0,0	0,0	0,0	0,0	0	0,0	0,0	0,0	0,0

ICD	KOBIECY					MĘŻCZYŹNI				
	Liczba	Wsp_surowy	Wsp_stand	ESP2013	Odsetek	Liczba	Wsp_surowy	Wsp_stand	ESP2013	Odsetek
C75	0	0,0	0,0	0,0	0,0	0	0,0	0,0	0,0	0,0
C76	0	0,0	0,0	0,0	0,0	0	0,0	0,0	0,0	0,0
C77	0	0,0	0,0	0,0	0,0	0	0,0	0,0	0,0	0,0
C78	0	0,0	0,0	0,0	0,0	0	0,0	0,0	0,0	0,0
C79	0	0,0	0,0	0,0	0,0	0	0,0	0,0	0,0	0,0
C80	4	10,5	4,2	8,9	6,3	2	5,4	3,4	9,2	2,5
C81	0	0,0	0,0	0,0	0,0	0	0,0	0,0	0,0	0,0
C82	1	2,6	1,5	2,2	1,6	0	0,0	0,0	0,0	0,0
C83	0	0,0	0,0	0,0	0,0	1	2,7	1,2	3,0	1,3
C84	0	0,0	0,0	0,0	0,0	0	0,0	0,0	0,0	0,0
C85	0	0,0	0,0	0,0	0,0	0	0,0	0,0	0,0	0,0
C88	0	0,0	0,0	0,0	0,0	0	0,0	0,0	0,0	0,0
C90	1	2,6	0,5	2,7	1,6	0	0,0	0,0	0,0	0,0
C91	0	0,0	0,0	0,0	0,0	1	2,7	1,5	2,3	1,3
C92	4	10,5	5,8	9,1	6,3	1	2,7	2,1	2,5	1,3
C93	0	0,0	0,0	0,0	0,0	1	2,7	1,5	2,3	1,3
C94	0	0,0	0,0	0,0	0,0	0	0,0	0,0	0,0	0,0
C95	0	0,0	0,0	0,0	0,0	0	0,0	0,0	0,0	0,0
C96	0	0,0	0,0	0,0	0,0	0	0,0	0,0	0,0	0,0
C97	0	0,0	0,0	0,0	0,0	0	0,0	0,0	0,0	0,0
D00	0	0,0	0,0	0,0	0,0	0	0,0	0,0	0,0	0,0
D01	0	0,0	0,0	0,0	0,0	0	0,0	0,0	0,0	0,0
D02	0	0,0	0,0	0,0	0,0	0	0,0	0,0	0,0	0,0
D03	0	0,0	0,0	0,0	0,0	0	0,0	0,0	0,0	0,0
D04	0	0,0	0,0	0,0	0,0	0	0,0	0,0	0,0	0,0
D05	0	0,0	0,0	0,0	0,0	0	0,0	0,0	0,0	0,0
D06	0	0,0	0,0	0,0	0,0	0	0,0	0,0	0,0	0,0
D07	0	0,0	0,0	0,0	0,0	0	0,0	0,0	0,0	0,0
D09	0	0,0	0,0	0,0	0,0	0	0,0	0,0	0,0	0,0

Zgony na nowotwory w 2021 roku, liczba, współczynnik surowy, współczynnik standaryzowany, odsetek według płci, ICD oraz powiatu

ICD	KOBIECY					MĘŻCZYŹNI				
	Liczba	Wsp_surowy	Wsp_stand	ESP2013	Odsetek	Liczba	Wsp_surowy	Wsp_stand	ESP2013	Odsetek
C00	0	0,0	0,0	0,0	0,0	0	0,0	0,0	0,0	0,0
C01	0	0,0	0,0	0,0	0,0	0	0,0	0,0	0,0	0,0
C02	0	0,0	0,0	0,0	0,0	0	0,0	0,0	0,0	0,0
C03	0	0,0	0,0	0,0	0,0	0	0,0	0,0	0,0	0,0
C04	0	0,0	0,0	0,0	0,0	0	0,0	0,0	0,0	0,0
C05	0	0,0	0,0	0,0	0,0	0	0,0	0,0	0,0	0,0
C06	0	0,0	0,0	0,0	0,0	0	0,0	0,0	0,0	0,0
C07	1	2,6	0,4	2,2	1,2	1	2,7	1,2	2,2	1,1
C08	0	0,0	0,0	0,0	0,0	0	0,0	0,0	0,0	0,0
C09	0	0,0	0,0	0,0	0,0	0	0,0	0,0	0,0	0,0
C10	0	0,0	0,0	0,0	0,0	1	2,7	1,4	2,2	1,1
C11	0	0,0	0,0	0,0	0,0	1	2,7	1,2	2,2	1,1
C12	0	0,0	0,0	0,0	0,0	1	2,7	1,2	2,2	1,1
C13	0	0,0	0,0	0,0	0,0	0	0,0	0,0	0,0	0,0
C14	0	0,0	0,0	0,0	0,0	0	0,0	0,0	0,0	0,0
C15	1	2,6	0,8	2,1	1,2	2	5,4	2,8	8,5	2,3
C16	3	7,7	2,8	6,9	3,6	6	16,3	9,0	32,4	6,9
C17	0	0,0	0,0	0,0	0,0	1	2,7	1,6	6,3	1,1
C18	11	28,4	9,5	22,1	13,3	4	10,8	4,6	15,1	4,6
C19	0	0,0	0,0	0,0	0,0	0	0,0	0,0	0,0	0,0
C20	4	10,3	5,1	9,5	4,8	1	2,7	1,4	2,2	1,1
C21	2	5,2	0,9	4,4	2,4	0	0,0	0,0	0,0	0,0
C22	1	2,6	0,8	2,1	1,2	3	8,1	4,1	11,1	3,4
C23	0	0,0	0,0	0,0	0,0	1	2,7	1,6	6,3	1,1
C24	2	5,2	1,4	6,1	2,4	1	2,7	1,1	2,7	1,1
C25	6	15,5	6,0	12,8	7,2	2	5,4	2,8	5,5	2,3
C26	1	2,6	1,3	1,9	1,2	1	2,7	1,1	2,7	1,1
C30	0	0,0	0,0	0,0	0,0	0	0,0	0,0	0,0	0,0
C31	0	0,0	0,0	0,0	0,0	0	0,0	0,0	0,0	0,0
C32	2	5,2	2,1	4,0	2,4	0	0,0	0,0	0,0	0,0
C33	0	0,0	0,0	0,0	0,0	0	0,0	0,0	0,0	0,0
C34	11	28,4	10,8	31,2	13,3	26	70,5	36,0	94,0	29,9
C37	0	0,0	0,0	0,0	0,0	0	0,0	0,0	0,0	0,0
C38	0	0,0	0,0	0,0	0,0	0	0,0	0,0	0,0	0,0

ICD	KOBIECY					MĘŻCZYŹNI				
	Liczba	Wsp_surowy	Wsp_stand	ESP2013	Odsetek	Liczba	Wsp_surowy	Wsp_stand	ESP2013	Odsetek
C39	0	0,0	0,0	0,0	0,0	0	0,0	0,0	0,0	0,0
C40	0	0,0	0,0	0,0	0,0	0	0,0	0,0	0,0	0,0
C41	1	2,6	0,8	2,1	1,2	1	2,7	2,1	2,4	1,1
C43	3	7,7	1,9	6,4	3,6	1	2,7	1,2	2,2	1,1
C44	0	0,0	0,0	0,0	0,0	0	0,0	0,0	0,0	0,0
C45	0	0,0	0,0	0,0	0,0	0	0,0	0,0	0,0	0,0
C46	0	0,0	0,0	0,0	0,0	0	0,0	0,0	0,0	0,0
C47	0	0,0	0,0	0,0	0,0	0	0,0	0,0	0,0	0,0
C48	0	0,0	0,0	0,0	0,0	0	0,0	0,0	0,0	0,0
C49	1	2,6	0,4	2,2	1,2	1	2,7	1,9	2,2	1,1
C50	12	31,0	11,4	23,6	14,5	0	0,0	0,0	0,0	0,0
C51	1	2,6	1,3	1,9	1,2	0	0,0	0,0	0,0	0,0
C52	0	0,0	0,0	0,0	0,0	0	0,0	0,0	0,0	0,0
C53	3	7,7	4,1	7,1	3,6	0	0,0	0,0	0,0	0,0
C54	3	7,7	2,3	6,3	3,6	0	0,0	0,0	0,0	0,0
C55	0	0,0	0,0	0,0	0,0	0	0,0	0,0	0,0	0,0
C56	4	10,3	4,3	7,4	4,8	0	0,0	0,0	0,0	0,0
C57	0	0,0	0,0	0,0	0,0	0	0,0	0,0	0,0	0,0
C58	0	0,0	0,0	0,0	0,0	0	0,0	0,0	0,0	0,0
C60	0	0,0	0,0	0,0	0,0	1	2,7	1,2	2,2	1,1
C61	0	0,0	0,0	0,0	0,0	7	19,0	9,3	22,6	8,0
C62	0	0,0	0,0	0,0	0,0	1	2,7	1,8	2,1	1,1
C63	0	0,0	0,0	0,0	0,0	0	0,0	0,0	0,0	0,0
C64	0	0,0	0,0	0,0	0,0	1	2,7	1,2	2,2	1,1
C65	0	0,0	0,0	0,0	0,0	0	0,0	0,0	0,0	0,0
C66	0	0,0	0,0	0,0	0,0	1	2,7	1,4	2,2	1,1
C67	2	5,2	1,9	7,4	2,4	5	13,6	6,7	23,3	5,7
C68	0	0,0	0,0	0,0	0,0	0	0,0	0,0	0,0	0,0
C69	0	0,0	0,0	0,0	0,0	0	0,0	0,0	0,0	0,0
C70	0	0,0	0,0	0,0	0,0	0	0,0	0,0	0,0	0,0
C71	2	5,2	1,8	5,8	2,4	4	10,8	5,5	9,3	4,6
C72	0	0,0	0,0	0,0	0,0	1	2,7	1,2	2,2	1,1
C73	1	2,6	0,8	2,1	1,2	0	0,0	0,0	0,0	0,0
C74	0	0,0	0,0	0,0	0,0	0	0,0	0,0	0,0	0,0

ICD	KOBIECY					MĘŻCZYŹNI				
	Liczba	Wsp_surowy	Wsp_stand	ESP2013	Odsetek	Liczba	Wsp_surowy	Wsp_stand	ESP2013	Odsetek
C75	0	0,0	0,0	0,0	0,0	0	0,0	0,0	0,0	0,0
C76	0	0,0	0,0	0,0	0,0	2	5,4	2,8	8,5	2,3
C77	0	0,0	0,0	0,0	0,0	0	0,0	0,0	0,0	0,0
C78	0	0,0	0,0	0,0	0,0	0	0,0	0,0	0,0	0,0
C79	0	0,0	0,0	0,0	0,0	0	0,0	0,0	0,0	0,0
C80	4	10,3	3,0	9,4	4,8	2	5,4	2,3	4,9	2,3
C81	0	0,0	0,0	0,0	0,0	0	0,0	0,0	0,0	0,0
C82	0	0,0	0,0	0,0	0,0	2	5,4	3,0	8,4	2,3
C83	0	0,0	0,0	0,0	0,0	0	0,0	0,0	0,0	0,0
C84	0	0,0	0,0	0,0	0,0	0	0,0	0,0	0,0	0,0
C85	1	2,6	0,8	2,1	1,2	1	2,7	1,4	2,2	1,1
C88	0	0,0	0,0	0,0	0,0	0	0,0	0,0	0,0	0,0
C90	0	0,0	0,0	0,0	0,0	1	2,7	1,2	2,2	1,1
C91	0	0,0	0,0	0,0	0,0	2	5,4	2,2	8,3	2,3
C92	0	0,0	0,0	0,0	0,0	1	2,7	1,4	2,2	1,1
C93	0	0,0	0,0	0,0	0,0	0	0,0	0,0	0,0	0,0
C94	0	0,0	0,0	0,0	0,0	0	0,0	0,0	0,0	0,0
C95	0	0,0	0,0	0,0	0,0	0	0,0	0,0	0,0	0,0
C96	0	0,0	0,0	0,0	0,0	0	0,0	0,0	0,0	0,0
C97	0	0,0	0,0	0,0	0,0	0	0,0	0,0	0,0	0,0
D00	0	0,0	0,0	0,0	0,0	0	0,0	0,0	0,0	0,0
D01	0	0,0	0,0	0,0	0,0	0	0,0	0,0	0,0	0,0
D02	0	0,0	0,0	0,0	0,0	0	0,0	0,0	0,0	0,0
D03	0	0,0	0,0	0,0	0,0	0	0,0	0,0	0,0	0,0
D04	0	0,0	0,0	0,0	0,0	0	0,0	0,0	0,0	0,0
D05	0	0,0	0,0	0,0	0,0	0	0,0	0,0	0,0	0,0
D06	0	0,0	0,0	0,0	0,0	0	0,0	0,0	0,0	0,0
D07	0	0,0	0,0	0,0	0,0	0	0,0	0,0	0,0	0,0
D09	0	0,0	0,0	0,0	0,0	0	0,0	0,0	0,0	0,0

Zgony na nowotwory w 2021 roku, liczba, współczynnik surowy, współczynnik standaryzowany, odsetek według płci, ICD oraz powiatu

ICD	KOBIECY					MĘŻCZYŹNI				
	Liczba	Wsp_surowy	Wsp_stand	ESP2013	Odsetek	Liczba	Wsp_surowy	Wsp_stand	ESP2013	Odsetek
C00	0	0,0	0,0	0,0	0,0	0	0,0	0,0	0,0	0,0
C01	0	0,0	0,0	0,0	0,0	0	0,0	0,0	0,0	0,0
C02	0	0,0	0,0	0,0	0,0	0	0,0	0,0	0,0	0,0
C03	0	0,0	0,0	0,0	0,0	0	0,0	0,0	0,0	0,0
C04	0	0,0	0,0	0,0	0,0	2	4,4	3,3	5,0	1,6
C05	0	0,0	0,0	0,0	0,0	0	0,0	0,0	0,0	0,0
C06	0	0,0	0,0	0,0	0,0	0	0,0	0,0	0,0	0,0
C07	0	0,0	0,0	0,0	0,0	0	0,0	0,0	0,0	0,0
C08	0	0,0	0,0	0,0	0,0	1	2,2	1,3	5,1	0,8
C09	0	0,0	0,0	0,0	0,0	1	2,2	1,2	1,8	0,8
C10	1	2,1	1,1	1,6	0,9	0	0,0	0,0	0,0	0,0
C11	0	0,0	0,0	0,0	0,0	2	4,4	2,5	3,6	1,6
C12	0	0,0	0,0	0,0	0,0	0	0,0	0,0	0,0	0,0
C13	0	0,0	0,0	0,0	0,0	2	4,4	1,9	6,5	1,6
C14	0	0,0	0,0	0,0	0,0	0	0,0	0,0	0,0	0,0
C15	2	4,2	2,8	3,6	1,8	3	6,6	3,2	5,4	2,4
C16	2	4,2	2,2	4,6	1,8	8	17,7	9,1	25,1	6,5
C17	0	0,0	0,0	0,0	0,0	0	0,0	0,0	0,0	0,0
C18	10	20,9	7,0	23,1	9,1	6	13,3	6,9	25,4	4,9
C19	0	0,0	0,0	0,0	0,0	0	0,0	0,0	0,0	0,0
C20	3	6,3	1,9	6,8	2,7	2	4,4	2,0	3,6	1,6
C21	0	0,0	0,0	0,0	0,0	0	0,0	0,0	0,0	0,0
C22	6	12,5	4,8	10,2	5,5	4	8,9	4,4	8,4	3,3
C23	1	2,1	0,4	2,0	0,9	0	0,0	0,0	0,0	0,0
C24	2	4,2	1,7	3,0	1,8	0	0,0	0,0	0,0	0,0
C25	6	12,5	4,1	13,4	5,5	7	15,5	7,2	16,7	5,7
C26	0	0,0	0,0	0,0	0,0	2	4,4	2,0	4,2	1,6
C30	0	0,0	0,0	0,0	0,0	0	0,0	0,0	0,0	0,0
C31	0	0,0	0,0	0,0	0,0	0	0,0	0,0	0,0	0,0
C32	0	0,0	0,0	0,0	0,0	3	6,6	2,9	8,9	2,4
C33	0	0,0	0,0	0,0	0,0	0	0,0	0,0	0,0	0,0
C34	25	52,1	20,4	49,7	22,7	48	106,3	54,2	131,0	39,0
C37	0	0,0	0,0	0,0	0,0	0	0,0	0,0	0,0	0,0
C38	1	2,1	0,4	2,0	0,9	1	2,2	1,0	2,4	0,8

ICD	KOBIECY					MĘŻCZYŹNI				
	Liczba	Wsp_surowy	Wsp_stand	ESP2013	Odsetek	Liczba	Wsp_surowy	Wsp_stand	ESP2013	Odsetek
C39	0	0,0	0,0	0,0	0,0	0	0,0	0,0	0,0	0,0
C40	0	0,0	0,0	0,0	0,0	0	0,0	0,0	0,0	0,0
C41	0	0,0	0,0	0,0	0,0	0	0,0	0,0	0,0	0,0
C43	1	2,1	0,4	2,0	0,9	0	0,0	0,0	0,0	0,0
C44	0	0,0	0,0	0,0	0,0	0	0,0	0,0	0,0	0,0
C45	0	0,0	0,0	0,0	0,0	1	2,2	1,0	2,4	0,8
C46	0	0,0	0,0	0,0	0,0	0	0,0	0,0	0,0	0,0
C47	0	0,0	0,0	0,0	0,0	0	0,0	0,0	0,0	0,0
C48	0	0,0	0,0	0,0	0,0	0	0,0	0,0	0,0	0,0
C49	0	0,0	0,0	0,0	0,0	0	0,0	0,0	0,0	0,0
C50	15	31,3	14,1	30,5	13,6	0	0,0	0,0	0,0	0,0
C51	1	2,1	1,8	2,6	0,9	0	0,0	0,0	0,0	0,0
C52	0	0,0	0,0	0,0	0,0	0	0,0	0,0	0,0	0,0
C53	3	6,3	3,6	5,2	2,7	0	0,0	0,0	0,0	0,0
C54	3	6,3	2,1	5,0	2,7	0	0,0	0,0	0,0	0,0
C55	1	2,1	1,1	1,6	0,9	0	0,0	0,0	0,0	0,0
C56	6	12,5	6,5	10,8	5,5	0	0,0	0,0	0,0	0,0
C57	0	0,0	0,0	0,0	0,0	0	0,0	0,0	0,0	0,0
C58	0	0,0	0,0	0,0	0,0	0	0,0	0,0	0,0	0,0
C60	0	0,0	0,0	0,0	0,0	0	0,0	0,0	0,0	0,0
C61	0	0,0	0,0	0,0	0,0	12	26,6	13,6	37,5	9,8
C62	0	0,0	0,0	0,0	0,0	0	0,0	0,0	0,0	0,0
C63	0	0,0	0,0	0,0	0,0	0	0,0	0,0	0,0	0,0
C64	4	8,3	2,3	10,1	3,6	1	2,2	1,5	2,4	0,8
C65	0	0,0	0,0	0,0	0,0	1	2,2	1,3	5,1	0,8
C66	1	2,1	0,7	1,7	0,9	0	0,0	0,0	0,0	0,0
C67	3	6,3	1,6	5,5	2,7	7	15,5	7,3	20,7	5,7
C68	0	0,0	0,0	0,0	0,0	0	0,0	0,0	0,0	0,0
C69	0	0,0	0,0	0,0	0,0	0	0,0	0,0	0,0	0,0
C70	0	0,0	0,0	0,0	0,0	0	0,0	0,0	0,0	0,0
C71	4	8,3	3,3	6,6	3,6	1	2,2	1,0	1,8	0,8
C72	0	0,0	0,0	0,0	0,0	2	4,4	2,4	8,0	1,6
C73	0	0,0	0,0	0,0	0,0	0	0,0	0,0	0,0	0,0
C74	0	0,0	0,0	0,0	0,0	0	0,0	0,0	0,0	0,0

ICD	KOBIECY					MĘŻCZYŹNI				
	Liczba	Wsp_surowy	Wsp_stand	ESP2013	Odsetek	Liczba	Wsp_surowy	Wsp_stand	ESP2013	Odsetek
C75	0	0,0	0,0	0,0	0,0	1	2,2	1,5	2,4	0,8
C76	2	4,2	1,7	3,0	1,8	0	0,0	0,0	0,0	0,0
C77	0	0,0	0,0	0,0	0,0	0	0,0	0,0	0,0	0,0
C78	0	0,0	0,0	0,0	0,0	0	0,0	0,0	0,0	0,0
C79	0	0,0	0,0	0,0	0,0	0	0,0	0,0	0,0	0,0
C80	2	4,2	1,5	4,8	1,8	3	6,6	3,4	8,7	2,4
C81	0	0,0	0,0	0,0	0,0	0	0,0	0,0	0,0	0,0
C82	0	0,0	0,0	0,0	0,0	0	0,0	0,0	0,0	0,0
C83	0	0,0	0,0	0,0	0,0	0	0,0	0,0	0,0	0,0
C84	0	0,0	0,0	0,0	0,0	0	0,0	0,0	0,0	0,0
C85	1	2,1	0,4	2,0	0,9	0	0,0	0,0	0,0	0,0
C88	0	0,0	0,0	0,0	0,0	0	0,0	0,0	0,0	0,0
C90	1	2,1	1,8	2,6	0,9	0	0,0	0,0	0,0	0,0
C91	1	2,1	0,4	2,0	0,9	2	4,4	1,9	7,1	1,6
C92	1	2,1	1,3	2,1	0,9	0	0,0	0,0	0,0	0,0
C93	0	0,0	0,0	0,0	0,0	0	0,0	0,0	0,0	0,0
C94	0	0,0	0,0	0,0	0,0	0	0,0	0,0	0,0	0,0
C95	0	0,0	0,0	0,0	0,0	0	0,0	0,0	0,0	0,0
C96	0	0,0	0,0	0,0	0,0	0	0,0	0,0	0,0	0,0
C97	1	2,1	0,7	1,7	0,9	0	0,0	0,0	0,0	0,0
D00	0	0,0	0,0	0,0	0,0	0	0,0	0,0	0,0	0,0
D01	0	0,0	0,0	0,0	0,0	0	0,0	0,0	0,0	0,0
D02	0	0,0	0,0	0,0	0,0	0	0,0	0,0	0,0	0,0
D03	0	0,0	0,0	0,0	0,0	0	0,0	0,0	0,0	0,0
D04	0	0,0	0,0	0,0	0,0	0	0,0	0,0	0,0	0,0
D05	0	0,0	0,0	0,0	0,0	0	0,0	0,0	0,0	0,0
D06	0	0,0	0,0	0,0	0,0	0	0,0	0,0	0,0	0,0
D07	0	0,0	0,0	0,0	0,0	0	0,0	0,0	0,0	0,0
D09	0	0,0	0,0	0,0	0,0	0	0,0	0,0	0,0	0,0

Zgony na nowotwory w 2021 roku, liczba, współczynnik surowy, współczynnik standaryzowany, odsetek według płci, ICD oraz powiatu

ICD	KOBIECY					MĘŻCZYŹNI				
	Liczba	Wsp_surowy	Wsp_stand	ESP2013	Odsetek	Liczba	Wsp_surowy	Wsp_stand	ESP2013	Odsetek
C00	0	0,0	0,0	0,0	0,0	0	0,0	0,0	0,0	0,0
C01	0	0,0	0,0	0,0	0,0	2	10,8	7,4	12,0	3,8
C02	0	0,0	0,0	0,0	0,0	0	0,0	0,0	0,0	0,0
C03	0	0,0	0,0	0,0	0,0	0	0,0	0,0	0,0	0,0
C04	0	0,0	0,0	0,0	0,0	1	5,4	3,7	6,0	1,9
C05	0	0,0	0,0	0,0	0,0	0	0,0	0,0	0,0	0,0
C06	0	0,0	0,0	0,0	0,0	0	0,0	0,0	0,0	0,0
C07	0	0,0	0,0	0,0	0,0	0	0,0	0,0	0,0	0,0
C08	0	0,0	0,0	0,0	0,0	0	0,0	0,0	0,0	0,0
C09	0	0,0	0,0	0,0	0,0	0	0,0	0,0	0,0	0,0
C10	0	0,0	0,0	0,0	0,0	0	0,0	0,0	0,0	0,0
C11	0	0,0	0,0	0,0	0,0	0	0,0	0,0	0,0	0,0
C12	0	0,0	0,0	0,0	0,0	0	0,0	0,0	0,0	0,0
C13	0	0,0	0,0	0,0	0,0	0	0,0	0,0	0,0	0,0
C14	0	0,0	0,0	0,0	0,0	0	0,0	0,0	0,0	0,0
C15	0	0,0	0,0	0,0	0,0	2	10,8	5,4	10,4	3,8
C16	1	5,2	1,1	5,5	2,5	3	16,1	8,4	17,9	5,8
C17	0	0,0	0,0	0,0	0,0	0	0,0	0,0	0,0	0,0
C18	3	15,6	4,6	14,6	7,5	3	16,1	7,4	16,7	5,8
C19	0	0,0	0,0	0,0	0,0	0	0,0	0,0	0,0	0,0
C20	0	0,0	0,0	0,0	0,0	3	16,1	7,6	15,5	5,8
C21	0	0,0	0,0	0,0	0,0	0	0,0	0,0	0,0	0,0
C22	1	5,2	1,2	6,0	2,5	4	21,5	11,6	39,4	7,7
C23	1	5,2	1,2	6,0	2,5	0	0,0	0,0	0,0	0,0
C24	0	0,0	0,0	0,0	0,0	0	0,0	0,0	0,0	0,0
C25	1	5,2	1,2	6,0	2,5	1	5,4	4,3	5,0	1,9
C26	0	0,0	0,0	0,0	0,0	0	0,0	0,0	0,0	0,0
C30	0	0,0	0,0	0,0	0,0	0	0,0	0,0	0,0	0,0
C31	0	0,0	0,0	0,0	0,0	0	0,0	0,0	0,0	0,0
C32	0	0,0	0,0	0,0	0,0	0	0,0	0,0	0,0	0,0
C33	0	0,0	0,0	0,0	0,0	0	0,0	0,0	0,0	0,0
C34	7	36,4	13,9	35,9	17,5	17	91,5	48,9	105,6	32,7
C37	0	0,0	0,0	0,0	0,0	0	0,0	0,0	0,0	0,0
C38	0	0,0	0,0	0,0	0,0	0	0,0	0,0	0,0	0,0

ICD	KOBIECY					MĘŻCZYŹNI				
	Liczba	Wsp_surowy	Wsp_stand	ESP2013	Odsetek	Liczba	Wsp_surowy	Wsp_stand	ESP2013	Odsetek
C39	0	0,0	0,0	0,0	0,0	0	0,0	0,0	0,0	0,0
C40	0	0,0	0,0	0,0	0,0	0	0,0	0,0	0,0	0,0
C41	0	0,0	0,0	0,0	0,0	0	0,0	0,0	0,0	0,0
C43	0	0,0	0,0	0,0	0,0	1	5,4	3,4	17,0	1,9
C44	0	0,0	0,0	0,0	0,0	0	0,0	0,0	0,0	0,0
C45	0	0,0	0,0	0,0	0,0	0	0,0	0,0	0,0	0,0
C46	0	0,0	0,0	0,0	0,0	0	0,0	0,0	0,0	0,0
C47	0	0,0	0,0	0,0	0,0	0	0,0	0,0	0,0	0,0
C48	0	0,0	0,0	0,0	0,0	0	0,0	0,0	0,0	0,0
C49	0	0,0	0,0	0,0	0,0	1	5,4	2,7	10,9	1,9
C50	5	26,0	12,7	24,8	12,5	0	0,0	0,0	0,0	0,0
C51	1	5,2	1,2	6,0	2,5	0	0,0	0,0	0,0	0,0
C52	0	0,0	0,0	0,0	0,0	0	0,0	0,0	0,0	0,0
C53	2	10,4	3,9	10,1	5,0	0	0,0	0,0	0,0	0,0
C54	1	5,2	1,7	4,3	2,5	0	0,0	0,0	0,0	0,0
C55	1	5,2	1,2	6,0	2,5	0	0,0	0,0	0,0	0,0
C56	4	20,8	10,3	17,5	10,0	0	0,0	0,0	0,0	0,0
C57	0	0,0	0,0	0,0	0,0	0	0,0	0,0	0,0	0,0
C58	0	0,0	0,0	0,0	0,0	0	0,0	0,0	0,0	0,0
C60	0	0,0	0,0	0,0	0,0	0	0,0	0,0	0,0	0,0
C61	0	0,0	0,0	0,0	0,0	6	32,3	19,1	89,8	11,5
C62	0	0,0	0,0	0,0	0,0	0	0,0	0,0	0,0	0,0
C63	0	0,0	0,0	0,0	0,0	0	0,0	0,0	0,0	0,0
C64	4	20,8	8,7	23,0	10,0	1	5,4	2,7	10,9	1,9
C65	0	0,0	0,0	0,0	0,0	0	0,0	0,0	0,0	0,0
C66	0	0,0	0,0	0,0	0,0	0	0,0	0,0	0,0	0,0
C67	2	10,4	3,1	13,3	5,0	2	10,8	5,0	10,7	3,8
C68	0	0,0	0,0	0,0	0,0	0	0,0	0,0	0,0	0,0
C69	0	0,0	0,0	0,0	0,0	0	0,0	0,0	0,0	0,0
C70	0	0,0	0,0	0,0	0,0	0	0,0	0,0	0,0	0,0
C71	0	0,0	0,0	0,0	0,0	0	0,0	0,0	0,0	0,0
C72	0	0,0	0,0	0,0	0,0	1	5,4	2,7	10,9	1,9
C73	0	0,0	0,0	0,0	0,0	0	0,0	0,0	0,0	0,0
C74	0	0,0	0,0	0,0	0,0	0	0,0	0,0	0,0	0,0

ICD	KOBIECY					MĘŻCZYŹNI				
	Liczba	Wsp_surowy	Wsp_stand	ESP2013	Odsetek	Liczba	Wsp_surowy	Wsp_stand	ESP2013	Odsetek
C75	0	0,0	0,0	0,0	0,0	0	0,0	0,0	0,0	0,0
C76	1	5,2	2,2	4,1	2,5	0	0,0	0,0	0,0	0,0
C77	0	0,0	0,0	0,0	0,0	0	0,0	0,0	0,0	0,0
C78	0	0,0	0,0	0,0	0,0	0	0,0	0,0	0,0	0,0
C79	0	0,0	0,0	0,0	0,0	0	0,0	0,0	0,0	0,0
C80	1	5,2	1,7	4,3	2,5	0	0,0	0,0	0,0	0,0
C81	0	0,0	0,0	0,0	0,0	0	0,0	0,0	0,0	0,0
C82	0	0,0	0,0	0,0	0,0	0	0,0	0,0	0,0	0,0
C83	0	0,0	0,0	0,0	0,0	1	5,4	3,4	17,0	1,9
C84	0	0,0	0,0	0,0	0,0	0	0,0	0,0	0,0	0,0
C85	1	5,2	4,6	5,4	2,5	0	0,0	0,0	0,0	0,0
C88	0	0,0	0,0	0,0	0,0	0	0,0	0,0	0,0	0,0
C90	1	5,2	2,0	7,8	2,5	1	5,4	2,6	4,8	1,9
C91	0	0,0	0,0	0,0	0,0	1	5,4	2,7	10,9	1,9
C92	1	5,2	1,2	6,0	2,5	1	5,4	2,6	4,8	1,9
C93	0	0,0	0,0	0,0	0,0	0	0,0	0,0	0,0	0,0
C94	0	0,0	0,0	0,0	0,0	0	0,0	0,0	0,0	0,0
C95	0	0,0	0,0	0,0	0,0	0	0,0	0,0	0,0	0,0
C96	1	5,2	1,1	5,5	2,5	0	0,0	0,0	0,0	0,0
C97	0	0,0	0,0	0,0	0,0	0	0,0	0,0	0,0	0,0
D00	0	0,0	0,0	0,0	0,0	0	0,0	0,0	0,0	0,0
D01	0	0,0	0,0	0,0	0,0	0	0,0	0,0	0,0	0,0
D02	0	0,0	0,0	0,0	0,0	0	0,0	0,0	0,0	0,0
D03	0	0,0	0,0	0,0	0,0	0	0,0	0,0	0,0	0,0
D04	0	0,0	0,0	0,0	0,0	0	0,0	0,0	0,0	0,0
D05	0	0,0	0,0	0,0	0,0	0	0,0	0,0	0,0	0,0
D06	0	0,0	0,0	0,0	0,0	0	0,0	0,0	0,0	0,0
D07	0	0,0	0,0	0,0	0,0	0	0,0	0,0	0,0	0,0
D09	0	0,0	0,0	0,0	0,0	0	0,0	0,0	0,0	0,0

Zgony na nowotwory w 2021 roku, liczba, współczynnik surowy, współczynnik standaryzowany, odsetek według płci, ICD oraz powiatu

ICD	KOBIECY					MĘŻCZYŹNI				
	Liczba	Wsp_surowy	Wsp_stand	ESP2013	Odsetek	Liczba	Wsp_surowy	Wsp_stand	ESP2013	Odsetek
C00	0	0,0	0,0	0,0	0,0	0	0,0	0,0	0,0	0,0
C01	0	0,0	0,0	0,0	0,0	0	0,0	0,0	0,0	0,0
C02	0	0,0	0,0	0,0	0,0	0	0,0	0,0	0,0	0,0
C03	0	0,0	0,0	0,0	0,0	0	0,0	0,0	0,0	0,0
C04	1	1,6	1,3	1,6	0,8	1	1,8	0,6	1,6	0,7
C05	0	0,0	0,0	0,0	0,0	0	0,0	0,0	0,0	0,0
C06	0	0,0	0,0	0,0	0,0	0	0,0	0,0	0,0	0,0
C07	0	0,0	0,0	0,0	0,0	1	1,8	1,0	1,6	0,7
C08	0	0,0	0,0	0,0	0,0	0	0,0	0,0	0,0	0,0
C09	0	0,0	0,0	0,0	0,0	2	3,5	1,7	3,2	1,5
C10	1	1,6	0,5	1,9	0,8	0	0,0	0,0	0,0	0,0
C11	0	0,0	0,0	0,0	0,0	1	1,8	0,8	3,2	0,7
C12	0	0,0	0,0	0,0	0,0	0	0,0	0,0	0,0	0,0
C13	2	3,2	1,6	3,0	1,6	1	1,8	1,3	2,0	0,7
C14	0	0,0	0,0	0,0	0,0	0	0,0	0,0	0,0	0,0
C15	3	4,8	1,3	3,6	2,4	1	1,8	0,6	1,6	0,7
C16	3	4,8	1,0	4,0	2,4	7	12,4	4,8	15,0	5,1
C17	0	0,0	0,0	0,0	0,0	0	0,0	0,0	0,0	0,0
C18	10	15,8	6,6	14,5	8,0	13	23,0	11,3	31,9	9,5
C19	0	0,0	0,0	0,0	0,0	1	1,8	0,8	1,4	0,7
C20	3	4,8	2,5	4,1	2,4	4	7,1	3,4	7,9	2,9
C21	0	0,0	0,0	0,0	0,0	0	0,0	0,0	0,0	0,0
C22	2	3,2	0,8	2,4	1,6	5	8,8	4,0	11,7	3,6
C23	1	1,6	0,3	1,5	0,8	2	3,5	1,8	5,4	1,5
C24	1	1,6	0,5	1,1	0,8	2	3,5	1,3	4,3	1,5
C25	15	23,8	8,5	19,7	12,0	8	14,2	6,5	15,1	5,8
C26	0	0,0	0,0	0,0	0,0	1	1,8	0,6	1,6	0,7
C30	0	0,0	0,0	0,0	0,0	0	0,0	0,0	0,0	0,0
C31	0	0,0	0,0	0,0	0,0	0	0,0	0,0	0,0	0,0
C32	0	0,0	0,0	0,0	0,0	1	1,8	1,3	2,0	0,7
C33	0	0,0	0,0	0,0	0,0	0	0,0	0,0	0,0	0,0
C34	23	36,4	13,3	28,2	18,4	37	65,5	31,8	74,0	27,0
C37	0	0,0	0,0	0,0	0,0	0	0,0	0,0	0,0	0,0
C38	0	0,0	0,0	0,0	0,0	0	0,0	0,0	0,0	0,0

ICD	KOBIECY					MĘŻCZYŹNI				
	Liczba	Wsp_surowy	Wsp_stand	ESP2013	Odsetek	Liczba	Wsp_surowy	Wsp_stand	ESP2013	Odsetek
C39	0	0,0	0,0	0,0	0,0	0	0,0	0,0	0,0	0,0
C40	0	0,0	0,0	0,0	0,0	0	0,0	0,0	0,0	0,0
C41	0	0,0	0,0	0,0	0,0	0	0,0	0,0	0,0	0,0
C43	0	0,0	0,0	0,0	0,0	2	3,5	1,7	3,2	1,5
C44	0	0,0	0,0	0,0	0,0	0	0,0	0,0	0,0	0,0
C45	1	1,6	0,5	1,0	0,8	0	0,0	0,0	0,0	0,0
C46	0	0,0	0,0	0,0	0,0	0	0,0	0,0	0,0	0,0
C47	0	0,0	0,0	0,0	0,0	0	0,0	0,0	0,0	0,0
C48	1	1,6	0,3	1,5	0,8	0	0,0	0,0	0,0	0,0
C49	0	0,0	0,0	0,0	0,0	1	1,8	0,8	3,2	0,7
C50	24	38,0	15,7	33,7	19,2	0	0,0	0,0	0,0	0,0
C51	0	0,0	0,0	0,0	0,0	0	0,0	0,0	0,0	0,0
C52	0	0,0	0,0	0,0	0,0	0	0,0	0,0	0,0	0,0
C53	5	7,9	4,1	7,4	4,0	0	0,0	0,0	0,0	0,0
C54	4	6,3	2,4	6,0	3,2	0	0,0	0,0	0,0	0,0
C55	1	1,6	1,1	1,9	0,8	0	0,0	0,0	0,0	0,0
C56	5	7,9	2,0	6,1	4,0	0	0,0	0,0	0,0	0,0
C57	1	1,6	0,3	1,5	0,8	0	0,0	0,0	0,0	0,0
C58	0	0,0	0,0	0,0	0,0	0	0,0	0,0	0,0	0,0
C60	0	0,0	0,0	0,0	0,0	0	0,0	0,0	0,0	0,0
C61	0	0,0	0,0	0,0	0,0	16	28,3	11,7	42,9	11,7
C62	0	0,0	0,0	0,0	0,0	0	0,0	0,0	0,0	0,0
C63	0	0,0	0,0	0,0	0,0	0	0,0	0,0	0,0	0,0
C64	0	0,0	0,0	0,0	0,0	3	5,3	2,0	7,7	2,2
C65	1	1,6	0,5	1,1	0,8	1	1,8	1,0	1,6	0,7
C66	0	0,0	0,0	0,0	0,0	0	0,0	0,0	0,0	0,0
C67	2	3,2	0,9	3,0	1,6	9	15,9	7,0	22,9	6,6
C68	0	0,0	0,0	0,0	0,0	0	0,0	0,0	0,0	0,0
C69	0	0,0	0,0	0,0	0,0	1	1,8	0,8	3,2	0,7
C70	0	0,0	0,0	0,0	0,0	0	0,0	0,0	0,0	0,0
C71	3	4,8	3,8	5,0	2,4	5	8,8	8,6	8,3	3,6
C72	1	1,6	0,5	1,1	0,8	0	0,0	0,0	0,0	0,0
C73	0	0,0	0,0	0,0	0,0	1	1,8	0,8	1,4	0,7
C74	0	0,0	0,0	0,0	0,0	1	1,8	0,8	3,9	0,7

ICD	KOBIECY					MĘŻCZYŹNI				
	Liczba	Wsp_surowy	Wsp_stand	ESP2013	Odsetek	Liczba	Wsp_surowy	Wsp_stand	ESP2013	Odsetek
C75	1	1,6	0,5	1,0	0,8	0	0,0	0,0	0,0	0,0
C76	1	1,6	0,5	1,1	0,8	0	0,0	0,0	0,0	0,0
C77	0	0,0	0,0	0,0	0,0	0	0,0	0,0	0,0	0,0
C78	0	0,0	0,0	0,0	0,0	0	0,0	0,0	0,0	0,0
C79	0	0,0	0,0	0,0	0,0	0	0,0	0,0	0,0	0,0
C80	6	9,5	3,3	9,3	4,8	4	7,1	3,0	8,7	2,9
C81	0	0,0	0,0	0,0	0,0	0	0,0	0,0	0,0	0,0
C82	0	0,0	0,0	0,0	0,0	0	0,0	0,0	0,0	0,0
C83	0	0,0	0,0	0,0	0,0	0	0,0	0,0	0,0	0,0
C84	0	0,0	0,0	0,0	0,0	2	3,5	1,3	3,2	1,5
C85	0	0,0	0,0	0,0	0,0	1	1,8	0,6	1,6	0,7
C88	0	0,0	0,0	0,0	0,0	0	0,0	0,0	0,0	0,0
C90	2	3,2	1,4	2,3	1,6	1	1,8	0,8	3,2	0,7
C91	1	1,6	0,3	1,5	0,8	1	1,8	1,0	1,6	0,7
C92	0	0,0	0,0	0,0	0,0	0	0,0	0,0	0,0	0,0
C93	0	0,0	0,0	0,0	0,0	0	0,0	0,0	0,0	0,0
C94	0	0,0	0,0	0,0	0,0	0	0,0	0,0	0,0	0,0
C95	0	0,0	0,0	0,0	0,0	0	0,0	0,0	0,0	0,0
C96	0	0,0	0,0	0,0	0,0	0	0,0	0,0	0,0	0,0
C97	0	0,0	0,0	0,0	0,0	0	0,0	0,0	0,0	0,0
D00	0	0,0	0,0	0,0	0,0	0	0,0	0,0	0,0	0,0
D01	0	0,0	0,0	0,0	0,0	0	0,0	0,0	0,0	0,0
D02	0	0,0	0,0	0,0	0,0	0	0,0	0,0	0,0	0,0
D03	0	0,0	0,0	0,0	0,0	0	0,0	0,0	0,0	0,0
D04	0	0,0	0,0	0,0	0,0	0	0,0	0,0	0,0	0,0
D05	0	0,0	0,0	0,0	0,0	0	0,0	0,0	0,0	0,0
D06	0	0,0	0,0	0,0	0,0	0	0,0	0,0	0,0	0,0
D07	0	0,0	0,0	0,0	0,0	0	0,0	0,0	0,0	0,0
D09	0	0,0	0,0	0,0	0,0	0	0,0	0,0	0,0	0,0

Zgony na nowotwory w 2021 roku, liczba, współczynnik surowy, współczynnik standaryzowany, odsetek według płci, ICD oraz powiatu

ICD	KOBIECY					MĘŻCZYŹNI				
	Liczba	Wsp_surowy	Wsp_stand	ESP2013	Odsetek	Liczba	Wsp_surowy	Wsp_stand	ESP2013	Odsetek
C00	0	0,0	0,0	0,0	0,0	0	0,0	0,0	0,0	0,0
C01	0	0,0	0,0	0,0	0,0	0	0,0	0,0	0,0	0,0
C02	1	1,4	1,0	1,6	0,6	0	0,0	0,0	0,0	0,0
C03	0	0,0	0,0	0,0	0,0	0	0,0	0,0	0,0	0,0
C04	4	5,4	2,4	4,5	2,4	2	3,0	2,1	3,2	1,3
C05	0	0,0	0,0	0,0	0,0	1	1,5	0,7	1,3	0,7
C06	0	0,0	0,0	0,0	0,0	0	0,0	0,0	0,0	0,0
C07	0	0,0	0,0	0,0	0,0	0	0,0	0,0	0,0	0,0
C08	0	0,0	0,0	0,0	0,0	0	0,0	0,0	0,0	0,0
C09	1	1,4	0,8	1,1	0,6	1	1,5	0,7	1,3	0,7
C10	0	0,0	0,0	0,0	0,0	2	3,0	1,8	3,1	1,3
C11	0	0,0	0,0	0,0	0,0	0	0,0	0,0	0,0	0,0
C12	0	0,0	0,0	0,0	0,0	0	0,0	0,0	0,0	0,0
C13	0	0,0	0,0	0,0	0,0	0	0,0	0,0	0,0	0,0
C14	1	1,4	0,4	1,0	0,6	1	1,5	1,1	1,8	0,7
C15	2	2,7	1,1	1,9	1,2	4	6,0	2,5	8,8	2,7
C16	3	4,1	1,2	3,2	1,8	8	12,1	6,0	12,2	5,4
C17	0	0,0	0,0	0,0	0,0	0	0,0	0,0	0,0	0,0
C18	13	17,6	4,0	15,8	7,6	11	16,6	7,4	23,8	7,4
C19	0	0,0	0,0	0,0	0,0	0	0,0	0,0	0,0	0,0
C20	6	8,1	2,2	7,6	3,5	3	4,5	1,7	5,3	2,0
C21	0	0,0	0,0	0,0	0,0	2	3,0	1,5	2,9	1,3
C22	1	1,4	0,5	1,0	0,6	3	4,5	1,8	5,5	2,0
C23	1	1,4	0,2	1,2	0,6	0	0,0	0,0	0,0	0,0
C24	0	0,0	0,0	0,0	0,0	2	3,0	1,4	3,9	1,3
C25	9	12,2	4,0	11,5	5,3	7	10,6	5,1	12,6	4,7
C26	0	0,0	0,0	0,0	0,0	1	1,5	0,6	1,5	0,7
C30	0	0,0	0,0	0,0	0,0	0	0,0	0,0	0,0	0,0
C31	0	0,0	0,0	0,0	0,0	0	0,0	0,0	0,0	0,0
C32	0	0,0	0,0	0,0	0,0	1	1,5	0,6	1,5	0,7
C33	0	0,0	0,0	0,0	0,0	0	0,0	0,0	0,0	0,0
C34	38	51,5	16,0	43,3	22,4	32	48,4	22,0	57,8	21,5
C37	0	0,0	0,0	0,0	0,0	0	0,0	0,0	0,0	0,0
C38	0	0,0	0,0	0,0	0,0	1	1,5	0,7	1,3	0,7

ICD	KOBIECY					MĘŻCZYŹNI				
	Liczba	Wsp_surowy	Wsp_stand	ESP2013	Odsetek	Liczba	Wsp_surowy	Wsp_stand	ESP2013	Odsetek
C39	0	0,0	0,0	0,0	0,0	0	0,0	0,0	0,0	0,0
C40	0	0,0	0,0	0,0	0,0	1	1,5	0,7	1,3	0,7
C41	0	0,0	0,0	0,0	0,0	1	1,5	0,5	2,3	0,7
C43	1	1,4	0,4	1,0	0,6	3	4,5	2,4	7,0	2,0
C44	0	0,0	0,0	0,0	0,0	0	0,0	0,0	0,0	0,0
C45	0	0,0	0,0	0,0	0,0	0	0,0	0,0	0,0	0,0
C46	0	0,0	0,0	0,0	0,0	0	0,0	0,0	0,0	0,0
C47	0	0,0	0,0	0,0	0,0	0	0,0	0,0	0,0	0,0
C48	1	1,4	0,4	1,0	0,6	0	0,0	0,0	0,0	0,0
C49	1	1,4	0,5	1,0	0,6	0	0,0	0,0	0,0	0,0
C50	25	33,9	13,4	30,4	14,7	0	0,0	0,0	0,0	0,0
C51	1	1,4	0,4	1,0	0,6	0	0,0	0,0	0,0	0,0
C52	1	1,4	0,4	1,0	0,6	0	0,0	0,0	0,0	0,0
C53	3	4,1	1,8	3,2	1,8	0	0,0	0,0	0,0	0,0
C54	5	6,8	2,8	6,4	2,9	0	0,0	0,0	0,0	0,0
C55	0	0,0	0,0	0,0	0,0	0	0,0	0,0	0,0	0,0
C56	16	21,7	9,1	19,9	9,4	0	0,0	0,0	0,0	0,0
C57	0	0,0	0,0	0,0	0,0	0	0,0	0,0	0,0	0,0
C58	0	0,0	0,0	0,0	0,0	0	0,0	0,0	0,0	0,0
C60	0	0,0	0,0	0,0	0,0	1	1,5	0,5	2,7	0,7
C61	0	0,0	0,0	0,0	0,0	25	37,8	15,3	51,0	16,8
C62	0	0,0	0,0	0,0	0,0	0	0,0	0,0	0,0	0,0
C63	0	0,0	0,0	0,0	0,0	0	0,0	0,0	0,0	0,0
C64	4	5,4	2,6	4,6	2,4	2	3,0	1,3	2,8	1,3
C65	1	1,4	0,4	1,0	0,6	0	0,0	0,0	0,0	0,0
C66	0	0,0	0,0	0,0	0,0	1	1,5	0,7	1,3	0,7
C67	7	9,5	3,8	8,6	4,1	9	13,6	6,0	15,8	6,0
C68	0	0,0	0,0	0,0	0,0	0	0,0	0,0	0,0	0,0
C69	0	0,0	0,0	0,0	0,0	0	0,0	0,0	0,0	0,0
C70	0	0,0	0,0	0,0	0,0	0	0,0	0,0	0,0	0,0
C71	4	5,4	2,7	4,8	2,4	5	7,6	3,2	10,6	3,4
C72	0	0,0	0,0	0,0	0,0	1	1,5	0,5	2,7	0,7
C73	1	1,4	0,4	1,0	0,6	0	0,0	0,0	0,0	0,0
C74	1	1,4	0,4	1,0	0,6	0	0,0	0,0	0,0	0,0

ICD	KOBIECY					MĘŻCZYŹNI				
	Liczba	Wsp_surowy	Wsp_stand	ESP2013	Odsetek	Liczba	Wsp_surowy	Wsp_stand	ESP2013	Odsetek
C75	0	0,0	0,0	0,0	0,0	0	0,0	0,0	0,0	0,0
C76	2	2,7	1,4	3,3	1,2	0	0,0	0,0	0,0	0,0
C77	0	0,0	0,0	0,0	0,0	0	0,0	0,0	0,0	0,0
C78	0	0,0	0,0	0,0	0,0	0	0,0	0,0	0,0	0,0
C79	0	0,0	0,0	0,0	0,0	0	0,0	0,0	0,0	0,0
C80	6	8,1	2,1	7,8	3,5	6	9,1	4,3	9,5	4,0
C81	0	0,0	0,0	0,0	0,0	0	0,0	0,0	0,0	0,0
C82	0	0,0	0,0	0,0	0,0	1	1,5	0,6	1,5	0,7
C83	0	0,0	0,0	0,0	0,0	2	3,0	1,8	4,5	1,3
C84	0	0,0	0,0	0,0	0,0	1	1,5	0,7	1,3	0,7
C85	2	2,7	0,8	2,2	1,2	2	3,0	2,1	3,2	1,3
C88	0	0,0	0,0	0,0	0,0	0	0,0	0,0	0,0	0,0
C90	2	2,7	0,9	2,6	1,2	3	4,5	2,6	5,9	2,0
C91	1	1,4	0,2	1,2	0,6	3	4,5	2,1	5,6	2,0
C92	3	4,1	1,5	4,0	1,8	0	0,0	0,0	0,0	0,0
C93	0	0,0	0,0	0,0	0,0	0	0,0	0,0	0,0	0,0
C94	0	0,0	0,0	0,0	0,0	0	0,0	0,0	0,0	0,0
C95	0	0,0	0,0	0,0	0,0	0	0,0	0,0	0,0	0,0
C96	2	2,7	0,5	2,4	1,2	0	0,0	0,0	0,0	0,0
C97	0	0,0	0,0	0,0	0,0	0	0,0	0,0	0,0	0,0
D00	0	0,0	0,0	0,0	0,0	0	0,0	0,0	0,0	0,0
D01	0	0,0	0,0	0,0	0,0	0	0,0	0,0	0,0	0,0
D02	0	0,0	0,0	0,0	0,0	0	0,0	0,0	0,0	0,0
D03	0	0,0	0,0	0,0	0,0	0	0,0	0,0	0,0	0,0
D04	0	0,0	0,0	0,0	0,0	0	0,0	0,0	0,0	0,0
D05	0	0,0	0,0	0,0	0,0	0	0,0	0,0	0,0	0,0
D06	0	0,0	0,0	0,0	0,0	0	0,0	0,0	0,0	0,0
D07	0	0,0	0,0	0,0	0,0	0	0,0	0,0	0,0	0,0
D09	0	0,0	0,0	0,0	0,0	0	0,0	0,0	0,0	0,0

Zgony na nowotwory w 2021 roku, liczba, współczynnik surowy, współczynnik standaryzowany, odsetek według płci powiatu i zakresu kodów ICD (1/3)

Powiat	ICD_zakres	Liczba	Wsp_surowy	Wsp_stand	ESP2013	Odsetek	Liczba	Wsp_surowy	Wsp_stand	ESP2013	Odsetek	
POWIAT GORZÓWSKI	KOBIECY											
	C00-C14	1	2,7	0,6	3,1	1,8	5	13,8	9,8	21,6	5,9	
	C00-D09	56	153,5	68,0	171,1	100,0	85	235,2	143,2	404,6	100,0	
	C15-C26	9	24,7	9,8	28,1	16,1	22	60,9	37,4	115,1	25,9	
	C18-C21	3	8,2	3,9	9,9	5,4	11	30,4	19,2	68,8	12,9	
	C30-C34	15	41,1	18,5	45,3	26,8	27	74,7	44,4	100,1	31,8	
	C30-C39	15	41,1	18,5	45,3	26,8	28	77,5	45,9	102,8	32,9	
	C33-C34	14	38,4	17,4	42,5	25,0	26	72,0	42,3	97,2	30,6	
	C37-C39	0	0,0	0,0	0,0	0,0	1	2,8	1,4	2,6	1,2	
	C40-C41	0	0,0	0,0	0,0	0,0	1	2,8	1,4	2,6	1,2	
	C43-C44	1	2,7	0,6	3,1	1,8	0	0,0	0,0	0,0	0,0	
	C45-C49	2	5,5	2,9	6,7	3,6	1	2,8	1,8	7,2	1,2	
	C50	10	27,4	15,1	25,5	17,9	0	0,0	0,0	0,0	0,0	
	C51-C58	10	27,4	12,3	32,0	17,9	0	0,0	0,0	0,0	0,0	
	C60-C63	0	0,0	0,0	0,0	0,0	10	27,7	18,4	77,5	11,8	
	C64-C68	2	5,5	1,9	8,1	3,6	2	5,5	2,8	6,9	2,4	
	C69-C72	2	5,5	2,7	4,9	3,6	4	11,1	6,3	12,5	4,7	
	C73-C75	1	2,7	1,1	2,8	1,8	3	8,3	4,7	8,7	3,5	
	C76-C80	1	2,7	0,7	3,6	1,8	3	8,3	4,9	13,6	3,5	
	C81-C96	2	5,5	1,9	8,1	3,6	6	16,6	9,8	36,1	7,1	
C82-C85+C96	1	2,7	0,6	3,1	1,8	2	5,5	3,2	10,3	2,4		
C91-C95	1	2,7	1,3	5,0	1,8	3	8,3	5,2	22,4	3,5		
D00-D09	0	0,0	0,0	0,0	0,0	0	0,0	0,0	0,0	0,0		
POWIAT KROŚNIENSKI	KOBIECY											
	C00-C14	1	3,7	1,9	2,9	2,0	1	3,8	1,7	3,1	1,6	
	C00-D09	51	186,8	74,9	174,7	100,0	61	231,1	122,0	307,8	100,0	
	C15-C26	14	51,3	17,6	44,6	27,5	22	83,4	44,4	111,0	36,1	
	C18-C21	5	18,3	6,4	17,0	9,8	9	34,1	17,4	41,4	14,8	
	C30-C34	14	51,3	16,6	49,4	27,5	19	72,0	38,7	92,5	31,1	
	C30-C39	14	51,3	16,6	49,4	27,5	19	72,0	38,7	92,5	31,1	
	C33-C34	14	51,3	16,6	49,4	27,5	18	68,2	37,0	89,4	29,5	
	C37-C39	0	0,0	0,0	0,0	0,0	0	0,0	0,0	0,0	0,0	
	C40-C41	0	0,0	0,0	0,0	0,0	0	0,0	0,0	0,0	0,0	
	C43-C44	1	3,7	2,4	4,0	2,0	0	0,0	0,0	0,0	0,0	
	C45-C49	0	0,0	0,0	0,0	0,0	0	0,0	0,0	0,0	0,0	
	C50	4	14,7	7,0	14,6	7,8	0	0,0	0,0	0,0	0,0	
	C51-C58	8	29,3	13,3	30,3	15,7	0	0,0	0,0	0,0	0,0	
	C60-C63	0	0,0	0,0	0,0	0,0	5	18,9	10,4	36,5	8,2	
	C64-C68	0	0,0	0,0	0,0	0,0	9	34,1	16,3	47,1	14,8	
	C69-C72	1	3,7	2,7	3,2	2,0	2	7,6	3,7	7,2	3,3	
	C73-C75	0	0,0	0,0	0,0	0,0	0	0,0	0,0	0,0	0,0	
	C76-C80	5	18,3	7,4	13,8	9,8	2	7,6	4,6	7,1	3,3	
	C81-C96	3	11,0	6,0	12,0	5,9	1	3,8	2,1	3,2	1,6	
C82-C85+C96	2	7,3	2,5	8,3	3,9	1	3,8	2,1	3,2	1,6		
C91-C95	1	3,7	3,4	3,7	2,0	0	0,0	0,0	0,0	0,0		
D00-D09	0	0,0	0,0	0,0	0,0	0	0,0	0,0	0,0	0,0		
MĘŻCZYŹNI												
C00-C14	3	10,5	6,8	11,3	4,6	4	14,5	7,3	13,2	5,7		
C00-D09	65	228,6	102,2	232,6	100,0	70	254,2	130,7	286,8	100,0		
C15-C26	19	66,8	26,6	69,8	29,2	22	79,9	46,6	76,9	31,4		
C18-C21	7	24,6	7,5	21,3	10,8	10	36,3	19,6	37,6	14,3		
C30-C34	13	45,7	22,0	44,1	20,0	25	90,8	40,8	103,3	35,7		
C30-C39	14	49,2	22,7	47,7	21,5	25	90,8	40,8	103,3	35,7		
C33-C34	13	45,7	22,0	44,1	20,0	24	87,1	39,2	100,3	34,3		
C37-C39	1	3,5	0,7	3,6	1,5	0	0,0	0,0	0,0	0,0		
C40-C41	1	3,5	1,3	5,0	1,5	0	0,0	0,0	0,0	0,0		
C43-C44	0	0,0	0,0	0,0	0,0	2	7,3	4,3	14,0	2,9		
C45-C49	1	3,5	2,2	3,6	1,5	0	0,0	0,0	0,0	0,0		
C50	10	35,2	14,5	34,6	15,4	0	0,0	0,0	0,0	0,0		
C51-C58	6	21,1	12,8	21,8	9,2	0	0,0	0,0	0,0	0,0		
C60-C63	0	0,0	0,0	0,0	0,0	8	29,0	12,9	45,2	11,4		
C64-C68	3	10,5	3,7	9,2	4,6	3	10,9	5,9	16,2	4,3		
C69-C72	3	10,5	3,2	13,4	4,6	2	7,3	3,6	5,9	2,9		
C73-C75	0	0,0	0,0	0,0	0,0	0	0,0	0,0	0,0	0,0		
C76-C80	3	10,5	4,8	10,0	4,6	2	7,3	3,9	5,8	2,9		
C81-C96	2	7,0	3,7	6,2	3,1	2	7,3	5,5	6,4	2,9		
C82-C85+C96	2	7,0	3,7	6,2	3,1	2	7,3	5,5	6,4	2,9		
C91-C95	0	0,0	0,0	0,0	0,0	0	0,0	0,0	0,0	0,0		
D00-D09	0	0,0	0,0	0,0	0,0	0	0,0	0,0	0,0	0,0		
POWIAT MIĘDZYSZESKI	KOBIECY											
	C00-C14	0	0,0	0,0	0,0	0,0	6	14,8	9,7	14,1	4,4	
	C00-D09	98	229,6	96,2	220,7	100,0	137	338,3	167,7	444,8	100,0	
	C15-C26	21	49,2	19,4	45,0	21,4	37	91,4	42,8	115,9	27,0	
	C18-C21	8	18,7	5,8	17,2	8,2	21	51,8	23,3	64,6	15,3	
	C30-C34	24	56,2	18,8	51,3	24,5	61	150,6	73,9	179,8	44,5	
	C30-C39	24	56,2	18,8	51,3	24,5	61	150,6	73,9	179,8	44,5	
	C33-C34	24	56,2	18,8	51,3	24,5	57	140,7	68,8	170,8	41,6	
	C37-C39	0	0,0	0,0	0,0	0,0	0	0,0	0,0	0,0	0,0	
	C40-C41	0	0,0	0,0	0,0	0,0	0	0,0	0,0	0,0	0,0	
	C43-C44	2	4,7	3,7	5,5	2,0	3	7,4	4,6	13,3	2,2	
	C45-C49	0	0,0	0,0	0,0	0,0	0	0,0	0,0	0,0	0,0	
	C50	7	16,4	5,3	16,0	7,1	0	0,0	0,0	0,0	0,0	
	C51-C58	17	39,8	17,9	38,3	17,3	0	0,0	0,0	0,0	0,0	
	C60-C63	0	0,0	0,0	0,0	0,0	10	24,7	11,3	45,3	7,3	
	C64-C68	6	14,1	5,8	14,7	6,1	10	24,7	12,1	39,8	7,3	
	C69-C72	7	16,4	13,3	18,4	7,1	5	12,3	7,0	17,4	3,7	
	C73-C75	0	0,0	0,0	0,0	0,0	0	0,0	0,0	0,0	0,0	
	C76-C80	4	9,4	3,6	7,8	4,1	2	4,9	2,2	7,4	1,5	
	C81-C96	10	23,4	8,4	23,7	10,2	3	7,4	4,1	11,9	2,2	
C82-C85+C96	3	7,0	1,7	7,5	3,1	0	0,0	0,0	0,0	0,0		
C91-C95	6	14,1	6,3	14,0	6,1	3	7,4	4,1	11,9	2,2		
D00-D09	0	0,0	0,0	0,0	0,0	0	0,0	0,0	0,0	0,0		
MĘŻCZYŹNI												
C00-C14	1	4,2	1,0	4,8	2,3	2	8,9	4,7	7,9	3,1		
C00-D09	44	185,8	70,5	198,8	100,0	65	287,8	171,8	395,3	100,0		
C15-C26	13	54,9	19,8	64,1	29,5	23	101,8	58,8	151,6	35,4		
C18-C21	4	16,9	5,4	18,4	9,1	7	31,0	19,0	41,6	10,8		
C30-C34	9	38,0	17,1	38,0	20,5	14	62,0	34,5	83,2	21,5		
C30-C39	10	42,2	19,1	41,6	22,7	14	62,0	34,5	83,2	21,5		
C33-C34	9	38,0	17,1	38,0	20,5	13	57,6	32,3	77,6	20,0		
C37-C39	1	4,2	2,0	3,6	2,3	0	0,0	0,0	0,0	0,0		
C40-C41	0	0,0	0,0	0,0	0,0	1	4,4	2,3	4,2	1,5		
C43-C44	1	4,2	0,9	4,6	2,3	1	4,4	2,8	4,5	1,5		
C45-C49	0	0,0	0,0	0,0	0,0	2	8,9	13,9	8,1	3,1		
C50	8	33,8	12,8	35,4	18,2	0	0,0	0,0	0,0	0,0		
C51-C58	3	12,7	8,1	12,0	6,8	0	0,0	0,0	0,0	0,0		
C60-C63	0	0,0	0,0	0,0	0,0	6	26,6	15,0	44,2	9,2		
C64-C68	3	12,7	4,2	12,8	6,8	9	39,8	23,1	44,5	13,8		
C69-C72	0	0,0	0,0	0,0	0,0	1	4,4	2,4	3,6	1,5		
C73-C75	0	0,0	0,0	0,0	0,0	0	0,0	0,0	0,0	0,0		
C76-C80	1	4,2	1,0	4,8	2,3	2	8,9	4,8	16,4	3,1		
C81-C96	4	16,9	3,8	18,7	9,1	4	17,7	9,3	27,0	6,2		
C82-C85+C96	2	8,4	1,9	9,4	4,5	2	8,9	4,5	11,2	3,1		
C91-C95	2	8,4	1,9	9,4	4,5	1	4,4	2,4	3,6	1,5		
D00-D09	0	0,0	0,0	0,0	0,0	0	0,0	0,0	0,0	0,0		
POWIAT SŁUBICKI	KOBIECY											
	C00-C14	1										

Zgony na nowotwory w 2021 roku, liczba, współczynnik surowy, współczynnik standaryzowany, odsetek według płci powiatu i zakresu kodów ICD (2/3)

Powiat	ICD_zakres	Liczba					Współczynnik				
		Liczba	Wsp_surowy	Wsp_stand	ESP2013	Odsetek	Liczba	Wsp_surowy	Wsp_stand	ESP2013	Odsetek
POWIAT SULECIŃSKI	KOBIECY										
	C00-C14	2	11,7	8,2	11,8	5,9	2	11,7	7,5	10,7	5,6
	C00-D09	34	198,7	82,9	209,6	100,0	36	210,8	124,7	279,8	100,0
	C15-C26	8	46,7	13,4	58,1	23,5	6	35,1	17,2	46,6	16,7
	C18-C21	4	23,4	7,7	31,9	11,8	4	23,4	11,0	21,9	11,1
	C30-C34	8	46,7	22,3	46,1	23,5	15	87,8	48,9	107,9	41,7
	C30-C39	8	46,7	22,3	46,1	23,5	16	93,7	56,4	113,6	44,4
	C33-C34	8	46,7	22,3	46,1	23,5	14	82,0	45,6	103,1	38,9
	C37-C39	0	0,0	0,0	0,0	0,0	1	5,9	7,5	5,6	2,8
	C40-C41	0	0,0	0,0	0,0	0,0	0	0,0	0,0	0,0	0,0
	C43-C44	0	0,0	0,0	0,0	0,0	1	5,9	4,8	5,6	2,8
	C45-C49	1	5,8	1,1	5,3	2,9	0	0,0	0,0	0,0	0,0
	C50	5	29,2	14,2	27,3	14,7	0	0,0	0,0	0,0	0,0
	C51-C58	1	5,8	3,1	4,6	2,9	0	0,0	0,0	0,0	0,0
	C60-C63	0	0,0	0,0	0,0	0,0	2	11,7	6,4	23,1	5,6
	C64-C68	0	0,0	0,0	0,0	0,0	1	5,9	2,7	6,7	2,8
	C69-C72	2	11,7	6,2	9,2	5,9	2	11,7	7,5	12,3	5,6
	C73-C75	0	0,0	0,0	0,0	0,0	0	0,0	0,0	0,0	0,0
	C76-C80	5	29,2	11,2	33,0	14,7	4	23,4	14,7	39,9	11,1
	C81-C96	2	11,7	3,3	14,2	5,9	2	11,7	7,5	21,5	5,6
C82-C85+C96	2	11,7	3,3	14,2	5,9	0	0,0	0,0	0,0	0,0	
C91-C95	0	0,0	0,0	0,0	0,0	2	11,7	7,5	21,5	5,6	
D00-D09	0	0,0	0,0	0,0	0,0	0	0,0	0,0	0,0	0,0	
POWIAT ŚWIEBODZIŃSKI	KOBIECY										
	C00-C14	1	3,6	1,5	2,7	1,4	2	7,5	4,4	7,0	3,4
	C00-D09	69	246,9	109,3	239,9	100,0	58	216,6	115,1	299,3	100,0
	C15-C26	22	78,7	32,0	80,6	31,9	13	48,5	22,7	71,5	22,4
	C18-C21	5	17,9	6,9	18,1	7,2	8	29,9	14,6	46,1	13,8
	C30-C34	16	57,3	23,5	53,1	23,2	21	78,4	40,8	90,7	36,2
	C30-C39	16	57,3	23,5	53,1	23,2	21	78,4	40,8	90,7	36,2
	C33-C34	16	57,3	23,5	53,1	23,2	18	67,2	33,8	80,1	31,0
	C37-C39	0	0,0	0,0	0,0	0,0	0	0,0	0,0	0,0	0,0
	C40-C41	0	0,0	0,0	0,0	0,0	1	3,7	2,6	3,1	1,7
	C43-C44	1	3,6	1,9	2,9	1,4	1	3,7	3,1	4,4	1,7
	C45-C49	0	0,0	0,0	0,0	0,0	1	3,7	1,8	3,3	1,7
	C50	9	32,2	17,7	31,9	13,0	0	0,0	0,0	0,0	0,0
	C51-C58	10	35,8	18,9	34,1	14,5	0	0,0	0,0	0,0	0,0
	C60-C63	0	0,0	0,0	0,0	0,0	10	37,3	17,6	61,7	17,2
	C64-C68	4	14,3	4,6	13,4	5,8	5	18,7	10,1	44,3	8,6
	C69-C72	4	14,3	6,8	13,4	5,8	1	3,7	6,6	3,6	1,7
	C73-C75	0	0,0	0,0	0,0	0,0	0	0,0	0,0	0,0	0,0
	C76-C80	0	0,0	0,0	0,0	0,0	0	0,0	0,0	0,0	0,0
	C81-C96	2	7,2	2,4	8,0	2,9	3	11,2	5,3	9,8	5,2
C82-C85+C96	0	0,0	0,0	0,0	0,0	0	0,0	0,0	0,0	0,0	
C91-C95	2	7,2	2,4	8,0	2,9	1	3,7	1,8	3,3	1,7	
D00-D09	0	0,0	0,0	0,0	0,0	0	0,0	0,0	0,0	0,0	

Powiat	ICD_zakres	Liczba					Współczynnik				
		Liczba	Wsp_surowy	Wsp_stand	ESP2013	Odsetek	Liczba	Wsp_surowy	Wsp_stand	ESP2013	Odsetek
POWIAT ZIELONOGÓRSKI	KOBIECY										
	C00-C14	2	5,3	2,4	4,6	3,2	5	13,5	7,9	12,8	6,3
	C00-D09	63	165,8	69,4	156,4	100,0	80	216,3	119,5	309,6	100,0
	C15-C26	21	55,3	21,8	51,4	33,3	23	62,2	35,1	88,0	28,8
	C18-C21	8	21,1	8,5	19,5	12,7	9	24,3	14,0	34,7	11,3
	C30-C34	11	29,0	12,1	25,8	17,5	25	67,6	36,0	94,7	31,3
	C30-C39	11	29,0	12,1	25,8	17,5	25	67,6	36,0	94,7	31,3
	C33-C34	10	26,3	11,1	23,4	15,9	22	59,5	32,0	77,8	27,5
	C37-C39	0	0,0	0,0	0,0	0,0	0	0,0	0,0	0,0	0,0
	C40-C41	0	0,0	0,0	0,0	0,0	0	0,0	0,0	0,0	0,0
	C43-C44	0	0,0	0,0	0,0	0,0	1	2,7	1,8	2,1	1,3
	C45-C49	0	0,0	0,0	0,0	0,0	1	2,7	2,1	2,5	1,3
	C50	6	15,8	7,7	14,1	9,5	0	0,0	0,0	0,0	0,0
	C51-C58	9	23,7	9,7	25,6	14,3	0	0,0	0,0	0,0	0,0
	C60-C63	0	0,0	0,0	0,0	0,0	13	35,2	18,3	69,7	16,3
	C64-C68	2	5,3	2,0	4,9	3,2	4	10,8	5,2	10,5	5,0
	C69-C72	2	5,3	1,7	7,2	3,2	2	5,4	3,4	10,0	2,5
	C73-C75	0	0,0	0,0	0,0	0,0	0	0,0	0,0	0,0	0,0
	C76-C80	4	10,5	4,2	8,9	6,3	2	5,4	3,4	9,2	2,5
	C81-C96	6	15,8	7,8	13,9	9,5	4	10,8	6,4	10,1	5,0
C82-C85+C96	1	2,6	1,5	2,2	1,6	1	2,7	1,2	3,0	1,3	
C91-C95	4	10,5	5,8	9,1	6,3	3	8,1	5,2	7,1	3,8	
D00-D09	0	0,0	0,0	0,0	0,0	0	0,0	0,0	0,0	0,0	
POWIAT ŻAGANIÓWSKI	KOBIECY										
	C00-C14	1	2,6	0,4	2,2	1,2	4	10,8	5,0	8,7	4,6
	C00-D09	83	214,3	76,9	188,9	100,0	87	235,9	118,9	304,9	100,0
	C15-C26	31	80,0	28,7	67,8	37,3	22	59,7	29,9	92,6	25,3
	C18-C21	17	43,9	15,5	36,1	20,5	5	13,6	6,1	17,3	5,7
	C30-C34	13	33,6	12,9	35,1	15,7	26	70,5	36,0	94,0	29,9
	C30-C39	13	33,6	12,9	35,1	15,7	26	70,5	36,0	94,0	29,9
	C33-C34	11	28,4	10,8	31,2	13,3	26	70,5	36,0	94,0	29,9
	C37-C39	0	0,0	0,0	0,0	0,0	0	0,0	0,0	0,0	0,0
	C40-C41	1	2,6	0,8	2,1	1,2	1	2,7	2,1	2,4	1,1
	C43-C44	3	7,7	1,9	6,4	3,6	1	2,7	1,2	2,2	1,1
	C45-C49	1	2,6	0,4	2,2	1,2	1	2,7	1,9	2,2	1,1
	C50	12	31,0	11,4	23,6	14,5	0	0,0	0,0	0,0	0,0
	C51-C58	11	28,4	11,9	22,6	13,3	0	0,0	0,0	0,0	0,0
	C60-C63	0	0,0	0,0	0,0	0,0	9	24,4	12,3	26,9	10,3
	C64-C68	2	5,2	1,9	7,4	2,4	7	19,0	9,4	27,7	8,0
	C69-C72	2	5,2	1,8	5,8	2,4	5	13,6	6,7	11,5	5,7
	C73-C75	1	2,6	0,8	2,1	1,2	0	0,0	0,0	0,0	0,0
	C76-C80	4	10,3	3,0	9,4	4,8	4	10,8	5,0	13,3	4,6
	C81-C96	1	2,6	0,8	2,1	1,2	7	19,0	9,3	23,3	8,0
C82-C85+C96	1	2,6	0,8	2,1	1,2	3	8,1	4,5	10,6	3,4	
C91-C95	0	0,0	0,0	0,0	0,0	3	8,1	3,7	10,5	3,4	
D00-D09	0	0,0	0,0	0,0	0,0	0	0,0	0,0	0,0	0,0	

Powiat	ICD_zakres	Liczba					Współczynnik				
		Liczba	Wsp_surowy	Wsp_stand	ESP2013	Odsetek	Liczba	Wsp_surowy	Wsp_stand	ESP2013	Odsetek
POWIAT ZARSKI	KOBIECY										
	C00-C14	1	2,1	1,1	1,6	0,9	8	17,7	10,2	21,9	6,5
	C00-D09	110	229,4	92,1	219,8	100,0	123	272,3	137,7	349,3	100,0
	C15-C26	32	66,7	24,9	66,7	29,1	32	70,9	34,7	88,9	26,0
	C18-C21	13	27,1	8,9	29,9	11,8	8	17,7	8,9	29,0	6,5
	C30-C34	25	52,1	20,4	49,7	22,7	51	112,9	57,1	140,0	41,5
	C30-C39	26	54,2	20,8	51,7	23,6	52	115,1	58,0	142,4	42,3
	C33-C34	25	52,1	20,4	49,7	22,7	48	106,3	54,2	131,0	39,0
	C37-C39	1	2,1	0,4	2,0	0,9	1	2,2	1,0	2,4	0,8
	C40-C41	0	0,0	0,0	0,0	0,0	0	0,0	0,0	0,0	0,0
	C43-C44	1	2,1	0,4	2,0	0,9	0	0,0	0,0	0,0	0,0
	C45-C49	0	0,0	0,0	0,0	0,0	1	2,2	1,0	2,4	0,8
	C50	15	31,3	14,1	30,5	13,6	0	0,0	0,0	0,0	0,0
	C51-C58	14	29,2	15,1	25,1	12,7	0	0,0	0,0	0,0	0,0
	C60-C63	0	0,0	0,0	0,0	0,0	12	26,6	13,6	37,5	9,8
	C64-C68	8	16,7	4,7	17,4	7,3	9	19,9	10,0	28,1	7,3
	C69-C72	4	8,3	3,3	6,6	3,6	3	6,6	3,4	9,8	2,4
	C73-C75	0	0,0	0,0	0,0	0,0	1	2,2	1,5	2,4	0,8
	C76-C80	4	8,3	3,1	7,8	3,6	3	6,6	3,4	8,7	

Zgony na nowotwory w 2021 roku, liczba, współczynnik surowy, współczynnik standaryzowany, odsetek według płci powiatu i zakresu kodów ICD (3/3)

Powiat	ICD_zakres	Kobiety					Mężczyźni					
		Liczba	Wsp_surowy	Wsp_stand	ESP2013	Odsetek	Liczba	Wsp_surowy	Wsp_stand	ESP2013	Odsetek	
GORZÓW WIELKOPOLSKI	C00-C14	4	6,3	3,4	6,4	3,2	6	10,6	5,4	11,6	4,4	
	C00-D09	125	198,0	76,3	170,1	100,0	137	242,4	115,7	300,3	100,0	
	C15-C26	38	60,2	21,5	50,9	30,4	44	77,9	35,4	96,0	32,1	
	C18-C21	13	20,6	9,1	18,6	10,4	18	31,9	15,5	41,3	13,1	
	C30-C34	23	36,4	13,3	28,2	18,4	38	67,2	33,0	76,1	27,7	
	C30-C39	23	36,4	13,3	28,2	18,4	38	67,2	33,0	76,1	27,7	
	C33-C34	23	36,4	13,3	28,2	18,4	37	65,5	31,8	74,0	27,0	
	C37-C39	0	0,0	0,0	0,0	0,0	0	0,0	0,0	0,0	0,0	
	C40-C41	0	0,0	0,0	0,0	0,0	0	0,0	0,0	0,0	0,0	
	C43-C44	0	0,0	0,0	0,0	0,0	2	3,5	1,7	3,2	1,5	
	C45-C49	2	3,2	0,8	2,5	1,6	1	1,8	0,8	3,2	0,7	
	C50	24	38,0	15,7	33,7	19,2	0	0,0	0,0	0,0	0,0	
	C51-C58	16	25,3	10,0	22,9	12,8	0	0,0	0,0	0,0	0,0	
	C60-C63	0	0,0	0,0	0,0	0,0	16	28,3	11,7	42,9	11,7	
	C64-C68	3	4,8	1,4	4,2	2,4	13	23,0	10,0	32,2	9,5	
	C69-C72	4	6,3	4,3	6,1	3,2	6	10,6	9,4	11,5	4,4	
	C73-C75	1	1,6	0,5	1,0	0,8	2	3,5	1,5	5,3	1,5	
	C76-C80	7	11,1	3,7	10,5	5,6	4	7,1	3,0	8,7	2,9	
	C81-C96	3	4,8	1,7	3,7	2,4	5	8,8	3,8	9,7	3,7	
	C82-C85+C96	0	0,0	0,0	0,0	0,0	3	5,3	1,9	4,9	2,2	
	C91-C95	1	1,6	0,3	1,5	0,8	1	1,8	1,0	1,6	0,7	
	D00-D09	0	0,0	0,0	0,0	0,0	0	0,0	0,0	0,0	0,0	
	ZIELONA GÓRA	C00-C14	7	9,5	4,5	8,3	4,1	7	10,6	6,4	10,8	4,7
		C00-D09	170	230,4	80,7	203,3	100,0	149	225,2	103,1	276,9	100,0
		C15-C26	35	47,4	13,1	42,2	20,6	41	62,0	28,0	76,5	27,5
C18-C21		19	25,7	6,2	23,4	11,2	16	24,2	10,6	32,0	10,7	
C30-C34		38	51,5	16,0	43,3	22,4	33	49,9	22,6	59,3	22,1	
C30-C39		38	51,5	16,0	43,3	22,4	34	51,4	23,3	60,6	22,8	
C33-C34		38	51,5	16,0	43,3	22,4	32	48,4	22,0	57,8	21,5	
C37-C39		0	0,0	0,0	0,0	0,0	1	1,5	0,7	1,3	0,7	
C40-C41		0	0,0	0,0	0,0	0,0	2	3,0	1,2	3,6	1,3	
C43-C44		1	1,4	0,4	1,0	0,6	3	4,5	2,4	7,0	2,0	
C45-C49		2	2,7	1,0	2,0	1,2	0	0,0	0,0	0,0	0,0	
C50		25	33,9	13,4	30,4	14,7	0	0,0	0,0	0,0	0,0	
C51-C58		26	35,2	14,5	31,5	15,3	0	0,0	0,0	0,0	0,0	
C60-C63		0	0,0	0,0	0,0	0,0	26	39,3	15,9	53,8	17,5	
C64-C68		12	16,3	6,8	14,2	7,1	12	18,1	8,0	19,9	8,1	
C69-C72		4	5,4	2,7	4,8	2,4	6	9,1	3,7	13,3	4,0	
C73-C75		2	2,7	0,8	2,1	1,2	0	0,0	0,0	0,0	0,0	
C76-C80		8	10,8	3,6	11,1	4,7	6	9,1	4,3	9,5	4,0	
C81-C96		10	13,6	3,9	12,4	5,9	12	18,1	9,8	22,0	8,1	
C82-C85+C96		4	5,4	1,2	4,6	2,4	6	9,1	5,2	10,5	4,0	
C91-C95		4	5,4	1,7	5,2	2,4	3	4,5	2,1	5,6	2,0	
D00-D09		0	0,0	0,0	0,0	0,0	0	0,0	0,0	0,0	0,0	

Zgony na nowotwory według powiatu, zakresu ICD w 2021 roku. Liczby, współczynniki i odsetek, obie płcie (1/7)

Powiat gorzowski

ICD	Liczba	Wsp_surowy	Wsp.stand	ESP2013	Odsetek
C00	1	94,8	0,5	2,4	0,7
C01	1	22,0	0,9	1,4	0,7
C02	0	0,0	0,0	0,0	0,0
C03	0	0,0	0,0	0,0	0,0
C04	0	0,0	0,0	0,0	0,0
C05	0	0,0	0,0	0,0	0,0
C06	0	0,0	0,0	0,0	0,0
C07	0	0,0	0,0	0,0	0,0
C08	1	94,8	0,5	2,4	0,7
C09	2	39,8	1,9	2,7	1,4
C10	0	0,0	0,0	0,0	0,0
C11	0	0,0	0,0	0,0	0,0
C12	0	0,0	0,0	0,0	0,0
C13	1	21,6	1,1	1,5	0,7
C14	0	0,0	0,0	0,0	0,0
C15	2	97,2	1,4	4,2	1,4
C16	3	135,9	2,4	4,9	2,1
C17	0	0,0	0,0	0,0	0,0
C18	11	645,5	7,2	22,0	7,8
C19	1	74,1	0,7	3,0	0,7
C20	1	74,1	0,7	3,0	0,7
C21	1	19,8	0,8	1,2	0,7
C22	1	94,8	0,5	2,4	0,7
C23	1	31,0	0,6	1,5	0,7
C24	1	23,1	0,7	1,3	0,7
C25	7	296,9	4,6	12,2	5,0
C26	2	118,1	1,3	3,6	1,4
C30	0	0,0	0,0	0,0	0,0
C31	0	0,0	0,0	0,0	0,0
C32	2	52,6	1,7	3,1	1,4
C33	0	0,0	0,0	0,0	0,0
C34	40	1504,2	28,7	65,2	28,4
C37	0	0,0	0,0	0,0	0,0
C38	0	0,0	0,0	0,0	0,0
C39	1	23,1	0,7	1,3	0,7
C40	0	0,0	0,0	0,0	0,0
C41	1	23,1	0,7	1,3	0,7
C43	1	94,8	0,5	2,4	0,7
C44	0	0,0	0,0	0,0	0,0
C45	2	95,7	1,8	4,5	1,4
C46	0	0,0	0,0	0,0	0,0
C47	0	0,0	0,0	0,0	0,0
C48	1	98,3	0,5	2,5	0,7
C49	0	0,0	0,0	0,0	0,0
C50	10	287,9	7,8	13,7	7,1
C51	1	23,1	0,7	1,3	0,7
C52	0	0,0	0,0	0,0	0,0
C53	1	16,0	1,0	1,1	0,7
C54	3	246,5	2,0	8,4	2,1

ICD	Liczba	Wsp_surowy	Wsp.stand	ESP2013	Odsetek
C55	0	0,0	0,0	0,0	0,0
C56	5	198,6	3,2	7,8	3,5
C57	0	0,0	0,0	0,0	0,0
C58	0	0,0	0,0	0,0	0,0
C60	0	0,0	0,0	0,0	0,0
C61	10	750,5	6,0	23,6	7,1
C62	0	0,0	0,0	0,0	0,0
C63	0	0,0	0,0	0,0	0,0
C64	1	94,8	0,5	2,4	0,7
C65	0	0,0	0,0	0,0	0,0
C66	0	0,0	0,0	0,0	0,0
C67	3	136,1	2,0	6,1	2,1
C68	0	0,0	0,0	0,0	0,0
C69	0	0,0	0,0	0,0	0,0
C70	0	0,0	0,0	0,0	0,0
C71	6	152,9	4,4	8,4	4,3
C72	0	0,0	0,0	0,0	0,0
C73	3	81,8	2,0	4,3	2,1
C74	0	0,0	0,0	0,0	0,0
C75	1	22,0	0,9	1,4	0,7
C76	0	0,0	0,0	0,0	0,0
C77	0	0,0	0,0	0,0	0,0
C78	0	0,0	0,0	0,0	0,0
C79	0	0,0	0,0	0,0	0,0
C80	4	225,4	2,7	8,4	2,8
C81	0	0,0	0,0	0,0	0,0
C82	0	0,0	0,0	0,0	0,0
C83	2	193,1	1,0	4,8	1,4
C84	0	0,0	0,0	0,0	0,0
C85	1	19,8	0,8	1,2	0,7
C88	0	0,0	0,0	0,0	0,0
C90	1	31,0	0,6	1,5	0,7
C91	0	0,0	0,0	0,0	0,0
C92	4	320,6	2,7	11,3	2,8
C93	0	0,0	0,0	0,0	0,0
C94	0	0,0	0,0	0,0	0,0
C95	0	0,0	0,0	0,0	0,0
C96	0	0,0	0,0	0,0	0,0
C97	0	0,0	0,0	0,0	0,0
D00	0	0,0	0,0	0,0	0,0
D01	0	0,0	0,0	0,0	0,0
D02	0	0,0	0,0	0,0	0,0
D03	0	0,0	0,0	0,0	0,0
D04	0	0,0	0,0	0,0	0,0
D05	0	0,0	0,0	0,0	0,0
D06	0	0,0	0,0	0,0	0,0
D07	0	0,0	0,0	0,0	0,0
D09	0	0,0	0,0	0,0	0,0

Powiat krośnieński

ICD	Liczba	Wsp_surowy	Wsp.stand	ESP2013	Odsetek
C00	0	0,0	0,0	0,0	0,0
C01	0	0,0	0,0	0,0	0,0
C02	0	0,0	0,0	0,0	0,0
C03	0	0,0	0,0	0,0	0,0
C04	0	0,0	0,0	0,0	0,0
C05	0	0,0	0,0	0,0	0,0
C06	0	0,0	0,0	0,0	0,0
C07	0	0,0	0,0	0,0	0,0
C08	0	0,0	0,0	0,0	0,0
C09	0	0,0	0,0	0,0	0,0
C10	0	0,0	0,0	0,0	0,0
C11	1	25,2	1,0	1,5	0,9
C12	0	0,0	0,0	0,0	0,0
C13	1	25,8	0,8	1,4	0,9
C14	0	0,0	0,0	0,0	0,0
C15	0	0,0	0,0	0,0	0,0
C16	9	550,8	7,2	19,7	8,0
C17	0	0,0	0,0	0,0	0,0
C18	6	301,1	4,8	12,2	5,4
C19	2	107,1	1,6	4,7	1,8
C20	6	218,7	4,8	10,8	5,4
C21	0	0,0	0,0	0,0	0,0
C22	4	184,1	4,1	7,5	3,6
C23	0	0,0	0,0	0,0	0,0
C24	2	134,9	1,3	4,1	1,8
C25	6	255,1	4,7	10,7	5,4
C26	1	34,9	0,7	1,7	0,9
C30	0	0,0	0,0	0,0	0,0
C31	0	0,0	0,0	0,0	0,0
C32	1	25,8	0,8	1,4	0,9
C33	0	0,0	0,0	0,0	0,0
C34	32	1677,0	25,7	65,0	28,6
C37	0	0,0	0,0	0,0	0,0
C38	0	0,0	0,0	0,0	0,0
C39	0	0,0	0,0	0,0	0,0
C40	0	0,0	0,0	0,0	0,0
C41	0	0,0	0,0	0,0	0,0
C43	1	30,4	1,2	2,0	0,9
C44	0	0,0	0,0	0,0	0,0
C45	0	0,0	0,0	0,0	0,0
C46	0	0,0	0,0	0,0	0,0
C47	0	0,0	0,0	0,0	0,0
C48	0	0,0	0,0	0,0	0,0
C49	0	0,0	0,0	0,0	0,0
C50	4	273,6	3,8	9,2	3,6
C51	0	0,0	0,0	0,0	0,0
C52	0	0,0	0,0	0,0	0,0
C53	3	215,8	2,1	7,4	2,7
C54	0	0,0	0,0	0,0	0,0

ICD	Liczba	Wsp_surowy	Wsp.stand	ESP2013	Odsetek
C55	0	0,0	0,0	0,0	0,0
C56	3	96,6	3,8	6,1	2,7
C57	2	134,5	1,3	4,1	1,8
C58	0	0,0	0,0	0,0	0,0
C60	0	0,0	0,0	0,0	0,0
C61	4	351,8	2,6	9,7	3,6
C62	1	30,4	1,2	2,0	0,9
C63	0	0,0	0,0	0,0	0,0
C64	2	60,1	1,7	3,3	1,8
C65	0	0,0	0,0	0,0	0,0
C66	0	0,0	0,0	0,0	0,0
C67	7	419,4	5,1	15,1	6,3
C68	0	0,0	0,0	0,0	0,0
C69	0	0,0	0,0	0,0	0,0
C70	0	0,0	0,0	0,0	0,0
C71	3	82,4	3,0	4,8	2,7
C72	0	0,0	0,0	0,0	0,0
C73	0	0,0	0,0	0,0	0,0
C74	0	0,0	0,0	0,0	0,0
C75	0	0,0	0,0	0,0	0,0
C76	2	51,0	1,8	2,9	1,8
C77	0	0,0	0,0	0,0	0,0
C78	0	0,0	0,0	0,0	0,0
C79	0	0,0	0,0	0,0	0,0
C80	5	142,0	4,5	8,1	4,5
C81	0	0,0	0,0	0,0	0,0
C82	0	0,0	0,0	0,0	0,0
C83	1	25,2	1,0	1,5	0,9
C84	0	0,0	0,0	0,0	0,0
C85	2	116,2	1,5	5,0	1,8
C88	0	0,0	0,0	0,0	0,0
C90	0	0,0	0,0	0,0	0,0
C91	1	27,3	1,6	1,8	0,9
C92	0	0,0	0,0	0,0	0,0
C93	0	0,0	0,0	0,0	0,0
C94	0	0,0	0,0	0,0	0,0
C95	0	0,0	0,0	0,0	0,0
C96	0	0,0	0,0	0,0	0,0
C97	0	0,0	0,0	0,0	0,0
D00	0	0,0	0,0	0,0	0,0
D01	0	0,0	0,0	0,0	0,0
D02	0	0,0	0,0	0,0	0,0
D03	0	0,0	0,0	0,0	0,0
D04	0	0,0	0,0	0,0	0,0
D05	0	0,0	0,0	0,0	0,0
D06	0	0,0	0,0	0,0	0,0
D07	0	0,0	0,0	0,0	0,0
D09	0	0,0	0,0	0,0	0,0

Zgony na nowotwory według powiatu, zakresu ICD w 2021 roku. Liczby, współczynniki i odsetek, obie płcie (2/7)

Powiat międzyrzecki

ICD	Liczba	Wsp_surowy	Wsp.stand	ESP2013	Odsetek
C00	0	0,0	0,0	0,0	0,0
C01	1	103,0	0,5	2,6	0,7
C02	2	56,5	2,1	3,3	1,5
C03	0	0,0	0,0	0,0	0,0
C04	0	0,0	0,0	0,0	0,0
C05	0	0,0	0,0	0,0	0,0
C06	0	0,0	0,0	0,0	0,0
C07	0	0,0	0,0	0,0	0,0
C08	0	0,0	0,0	0,0	0,0
C09	1	28,0	1,1	1,8	0,7
C10	1	25,4	0,8	1,4	0,7
C11	1	30,0	1,5	2,1	0,7
C12	0	0,0	0,0	0,0	0,0
C13	1	23,5	0,9	1,4	0,7
C14	0	0,0	0,0	0,0	0,0
C15	0	0,0	0,0	0,0	0,0
C16	5	221,1	5,2	10,6	3,7
C17	0	0,0	0,0	0,0	0,0
C18	8	429,6	5,2	14,6	5,9
C19	0	0,0	0,0	0,0	0,0
C20	9	294,0	8,5	16,1	6,7
C21	0	0,0	0,0	0,0	0,0
C22	6	211,4	5,7	11,2	4,4
C23	2	104,4	1,4	4,5	1,5
C24	1	25,0	1,5	1,7	0,7
C25	10	350,4	10,0	18,4	7,4
C26	0	0,0	0,0	0,0	0,0
C30	0	0,0	0,0	0,0	0,0
C31	0	0,0	0,0	0,0	0,0
C32	1	25,4	0,8	1,4	0,7
C33	0	0,0	0,0	0,0	0,0
C34	37	1471,1	28,7	65,3	27,4
C37	0	0,0	0,0	0,0	0,0
C38	0	0,0	0,0	0,0	0,0
C39	1	96,8	0,5	2,4	0,7
C40	0	0,0	0,0	0,0	0,0
C41	1	72,9	0,7	2,9	0,7
C43	2	131,0	1,6	4,4	1,5
C44	0	0,0	0,0	0,0	0,0
C45	0	0,0	0,0	0,0	0,0
C46	1	28,0	1,1	1,8	0,7
C47	0	0,0	0,0	0,0	0,0
C48	0	0,0	0,0	0,0	0,0
C49	0	0,0	0,0	0,0	0,0
C50	10	591,7	8,0	20,5	7,4
C51	0	0,0	0,0	0,0	0,0
C52	0	0,0	0,0	0,0	0,0
C53	2	50,3	2,3	3,1	1,5
C54	0	0,0	0,0	0,0	0,0

ICD	Liczba	Wsp_surowy	Wsp.stand	ESP2013	Odsetek
C55	0	0,0	0,0	0,0	0,0
C56	3	81,6	3,6	5,3	2,2
C57	1	72,9	0,7	2,9	0,7
C58	0	0,0	0,0	0,0	0,0
C60	0	0,0	0,0	0,0	0,0
C61	8	494,7	5,3	18,0	5,9
C62	0	0,0	0,0	0,0	0,0
C63	0	0,0	0,0	0,0	0,0
C64	4	175,3	3,0	6,8	3,0
C65	0	0,0	0,0	0,0	0,0
C66	0	0,0	0,0	0,0	0,0
C67	2	126,5	1,5	4,0	1,5
C68	0	0,0	0,0	0,0	0,0
C69	0	0,0	0,0	0,0	0,0
C70	1	103,0	0,5	2,6	0,7
C71	4	194,8	3,2	8,6	3,0
C72	0	0,0	0,0	0,0	0,0
C73	0	0,0	0,0	0,0	0,0
C74	0	0,0	0,0	0,0	0,0
C75	0	0,0	0,0	0,0	0,0
C76	0	0,0	0,0	0,0	0,0
C77	0	0,0	0,0	0,0	0,0
C78	0	0,0	0,0	0,0	0,0
C79	0	0,0	0,0	0,0	0,0
C80	5	195,3	4,4	8,5	3,7
C81	0	0,0	0,0	0,0	0,0
C82	0	0,0	0,0	0,0	0,0
C83	0	0,0	0,0	0,0	0,0
C84	1	22,2	1,3	1,6	0,7
C85	3	78,4	3,4	5,0	2,2
C88	0	0,0	0,0	0,0	0,0
C90	0	0,0	0,0	0,0	0,0
C91	0	0,0	0,0	0,0	0,0
C92	0	0,0	0,0	0,0	0,0
C93	0	0,0	0,0	0,0	0,0
C94	0	0,0	0,0	0,0	0,0
C95	0	0,0	0,0	0,0	0,0
C96	0	0,0	0,0	0,0	0,0
C97	0	0,0	0,0	0,0	0,0
D00	0	0,0	0,0	0,0	0,0
D01	0	0,0	0,0	0,0	0,0
D02	0	0,0	0,0	0,0	0,0
D03	0	0,0	0,0	0,0	0,0
D04	0	0,0	0,0	0,0	0,0
D05	0	0,0	0,0	0,0	0,0
D06	0	0,0	0,0	0,0	0,0
D07	0	0,0	0,0	0,0	0,0
D09	0	0,0	0,0	0,0	0,0

Powiat nowosolski

ICD	Liczba	Wsp_surowy	Wsp.stand	ESP2013	Odsetek
C00	0	0,0	0,0	0,0	0,0
C01	0	0,0	0,0	0,0	0,0
C02	0	0,0	0,0	0,0	0,0
C03	0	0,0	0,0	0,0	0,0
C04	1	16,6	0,5	0,9	0,4
C05	0	0,0	0,0	0,0	0,0
C06	0	0,0	0,0	0,0	0,0
C07	0	0,0	0,0	0,0	0,0
C08	0	0,0	0,0	0,0	0,0
C09	4	70,1	3,5	4,6	1,7
C10	0	0,0	0,0	0,0	0,0
C11	0	0,0	0,0	0,0	0,0
C12	0	0,0	0,0	0,0	0,0
C13	1	20,5	0,8	1,3	0,4
C14	0	0,0	0,0	0,0	0,0
C15	3	85,9	1,6	4,0	1,3
C16	10	338,2	5,9	13,3	4,3
C17	0	0,0	0,0	0,0	0,0
C18	12	457,9	5,0	15,3	5,1
C19	1	16,6	0,5	0,9	0,4
C20	15	467,9	6,6	17,5	6,4
C21	1	20,7	1,0	1,4	0,4
C22	1	20,7	0,4	1,0	0,4
C23	3	57,9	1,3	3,0	1,3
C24	2	41,2	1,2	2,4	0,9
C25	9	254,2	4,4	11,7	3,8
C26	1	20,5	0,8	1,3	0,4
C30	0	0,0	0,0	0,0	0,0
C31	0	0,0	0,0	0,0	0,0
C32	4	70,4	2,3	4,1	1,7
C33	1	16,4	0,7	1,0	0,4
C34	80	2388,0	40,0	98,6	34,0
C37	0	0,0	0,0	0,0	0,0
C38	0	0,0	0,0	0,0	0,0
C39	0	0,0	0,0	0,0	0,0
C40	0	0,0	0,0	0,0	0,0
C41	0	0,0	0,0	0,0	0,0
C43	5	168,9	3,7	7,4	2,1
C44	0	0,0	0,0	0,0	0,0
C45	0	0,0	0,0	0,0	0,0
C46	0	0,0	0,0	0,0	0,0
C47	0	0,0	0,0	0,0	0,0
C48	0	0,0	0,0	0,0	0,0
C49	0	0,0	0,0	0,0	0,0
C50	7	272,1	3,1	9,9	3,0
C51	1	48,9	0,5	2,0	0,4
C52	0	0,0	0,0	0,0	0,0
C53	4	69,8	3,0	4,4	1,7
C54	3	57,8	1,7	3,3	1,3

ICD	Liczba	Wsp_surowy	Wsp.stand	ESP2013	Odsetek
C55	0	0,0	0,0	0,0	0,0
C56	9	257,9	4,5	11,8	3,8
C57	0	0,0	0,0	0,0	0,0
C58	0	0,0	0,0	0,0	0,0
C60	1	20,7	0,4	1,0	0,4
C61	9	464,5	3,6	14,4	3,8
C62	0	0,0	0,0	0,0	0,0
C63	0	0,0	0,0	0,0	0,0
C64	2	97,8	1,0	3,9	0,9
C65	0	0,0	0,0	0,0	0,0
C66	0	0,0	0,0	0,0	0,0
C67	13	475,2	6,0	16,6	5,5
C68	1	16,4	0,7	1,0	0,4
C69	0	0,0	0,0	0,0	0,0
C70	0	0,0	0,0	0,0	0,0
C71	12	364,6	9,9	17,3	5,1
C72	0	0,0	0,0	0,0	0,0
C73	0	0,0	0,0	0,0	0,0
C74	0	0,0	0,0	0,0	0,0
C75	0	0,0	0,0	0,0	0,0
C76	1	60,1	0,3	1,5	0,4
C77	0	0,0	0,0	0,0	0,0
C78	0	0,0	0,0	0,0	0,0
C79	0	0,0	0,0	0,0	0,0
C80	5	122,9	2,6	6,0	2,1
C81	0	0,0	0,0	0,0	0,0
C82	0	0,0	0,0	0,0	0,0
C83	0	0,0	0,0	0,0	0,0
C84	0	0,0	0,0	0,0	0,0
C85	2	120,7	0,6	3,0	0,9
C88	0	0,0	0,0	0,0	0,0
C90	1	60,1	0,3	1,5	0,4
C91	6	232,5	3,6	8,0	2,6
C92	3	114,1	1,6	4,9	1,3
C93	0	0,0	0,0	0,0	0,0
C94	0	0,0	0,0	0,0	0,0
C95	0	0,0	0,0	0,0	0,0
C96	1	48,9	0,5	2,0	0,4
C97	0	0,0	0,0	0,0	0,0
D00	0	0,0	0,0	0,0	0,0
D01	0	0,0	0,0	0,0	0,0
D02	0	0,0	0,0	0,0	0,0
D03	0	0,0	0,0	0,0	0,0
D04	0	0,0	0,0	0,0	0,0
D05	0	0,0	0,0	0,0	0,0
D06	0	0,0	0,0	0,0	0,0
D07	0	0,0	0,0	0,0	0,0
D09	0	0,0	0,0	0,0	0,0

Zgony na nowotwory według powiatu, zakresu ICD w 2021 roku. Liczby, współczynniki i odsetek, obie płcie (3/7)

Powiat słubicki

ICD	Liczba	Wsp_surowy	Wsp.stand	ESP2013	Odsetek
C00	0	0,0	0,0	0,0	0,0
C01	0	0,0	0,0	0,0	0,0
C02	1	29,4	1,2	1,8	0,9
C03	0	0,0	0,0	0,0	0,0
C04	1	136,8	0,7	3,4	0,9
C05	0	0,0	0,0	0,0	0,0
C06	0	0,0	0,0	0,0	0,0
C07	0	0,0	0,0	0,0	0,0
C08	0	0,0	0,0	0,0	0,0
C09	0	0,0	0,0	0,0	0,0
C10	1	35,7	1,1	2,0	0,9
C11	0	0,0	0,0	0,0	0,0
C12	0	0,0	0,0	0,0	0,0
C13	0	0,0	0,0	0,0	0,0
C14	0	0,0	0,0	0,0	0,0
C15	1	136,8	0,7	3,4	0,9
C16	6	330,7	6,2	14,1	5,5
C17	1	101,6	1,0	4,1	0,9
C18	8	505,0	9,4	20,8	7,3
C19	0	0,0	0,0	0,0	0,0
C20	3	290,3	2,7	10,0	2,8
C21	0	0,0	0,0	0,0	0,0
C22	4	226,4	4,1	10,6	3,7
C23	0	0,0	0,0	0,0	0,0
C24	1	101,6	1,0	4,1	0,9
C25	11	735,9	11,7	31,7	10,1
C26	1	136,8	0,7	3,4	0,9
C30	0	0,0	0,0	0,0	0,0
C31	0	0,0	0,0	0,0	0,0
C32	1	47,6	1,0	2,4	0,9
C33	0	0,0	0,0	0,0	0,0
C34	22	1200,3	23,4	51,8	20,2
C37	0	0,0	0,0	0,0	0,0
C38	1	35,7	1,1	2,0	0,9
C39	0	0,0	0,0	0,0	0,0
C40	0	0,0	0,0	0,0	0,0
C41	1	35,7	1,1	2,0	0,9
C43	2	174,6	2,0	5,7	1,8
C44	0	0,0	0,0	0,0	0,0
C45	0	0,0	0,0	0,0	0,0
C46	0	0,0	0,0	0,0	0,0
C47	1	44,6	5,4	2,2	0,9
C48	0	0,0	0,0	0,0	0,0
C49	1	28,9	1,7	1,9	0,9
C50	8	587,5	7,5	21,9	7,3
C51	0	0,0	0,0	0,0	0,0
C52	0	0,0	0,0	0,0	0,0
C53	1	29,3	1,8	2,1	0,9
C54	0	0,0	0,0	0,0	0,0

ICD	Liczba	Wsp_surowy	Wsp.stand	ESP2013	Odsetek
C55	0	0,0	0,0	0,0	0,0
C56	1	33,6	1,3	2,2	0,9
C57	1	35,7	1,1	2,0	0,9
C58	0	0,0	0,0	0,0	0,0
C60	0	0,0	0,0	0,0	0,0
C61	6	396,8	6,0	15,9	5,5
C62	0	0,0	0,0	0,0	0,0
C63	0	0,0	0,0	0,0	0,0
C64	7	436,3	7,7	16,6	6,4
C65	0	0,0	0,0	0,0	0,0
C66	0	0,0	0,0	0,0	0,0
C67	5	241,7	5,7	12,2	4,6
C68	0	0,0	0,0	0,0	0,0
C69	0	0,0	0,0	0,0	0,0
C70	0	0,0	0,0	0,0	0,0
C71	1	29,4	1,2	1,8	0,9
C72	0	0,0	0,0	0,0	0,0
C73	0	0,0	0,0	0,0	0,0
C74	0	0,0	0,0	0,0	0,0
C75	0	0,0	0,0	0,0	0,0
C76	0	0,0	0,0	0,0	0,0
C77	0	0,0	0,0	0,0	0,0
C78	0	0,0	0,0	0,0	0,0
C79	0	0,0	0,0	0,0	0,0
C80	3	309,3	2,4	8,8	2,8
C81	0	0,0	0,0	0,0	0,0
C82	0	0,0	0,0	0,0	0,0
C83	1	47,6	1,0	2,4	0,9
C84	0	0,0	0,0	0,0	0,0
C85	2	184,4	1,6	5,8	1,8
C88	0	0,0	0,0	0,0	0,0
C90	1	136,8	0,7	3,4	0,9
C91	2	170,5	1,9	5,3	1,8
C92	1	136,8	0,7	3,4	0,9
C93	0	0,0	0,0	0,0	0,0
C94	0	0,0	0,0	0,0	0,0
C95	0	0,0	0,0	0,0	0,0
C96	1	141,0	0,7	3,5	0,9
C97	0	0,0	0,0	0,0	0,0
D00	0	0,0	0,0	0,0	0,0
D01	0	0,0	0,0	0,0	0,0
D02	0	0,0	0,0	0,0	0,0
D03	0	0,0	0,0	0,0	0,0
D04	0	0,0	0,0	0,0	0,0
D05	0	0,0	0,0	0,0	0,0
D06	0	0,0	0,0	0,0	0,0
D07	0	0,0	0,0	0,0	0,0
D09	0	0,0	0,0	0,0	0,0

Powiat strzelecko-drezdenecki

ICD	Liczba	Wsp_surowy	Wsp.stand	ESP2013	Odsetek
C00	0	0,0	0,0	0,0	0,0
C01	0	0,0	0,0	0,0	0,0
C02	0	0,0	0,0	0,0	0,0
C03	0	0,0	0,0	0,0	0,0
C04	1	29,9	1,8	2,1	0,9
C05	0	0,0	0,0	0,0	0,0
C06	0	0,0	0,0	0,0	0,0
C07	0	0,0	0,0	0,0	0,0
C08	0	0,0	0,0	0,0	0,0
C09	1	120,1	0,6	3,0	0,9
C10	0	0,0	0,0	0,0	0,0
C11	0	0,0	0,0	0,0	0,0
C12	0	0,0	0,0	0,0	0,0
C13	0	0,0	0,0	0,0	0,0
C14	1	30,1	0,9	1,7	0,9
C15	1	29,9	1,8	2,1	0,9
C16	3	144,0	2,9	6,8	2,7
C17	1	38,3	0,8	1,9	0,9
C18	12	661,4	10,3	26,7	10,9
C19	0	0,0	0,0	0,0	0,0
C20	7	400,8	5,9	16,2	6,4
C21	1	38,3	0,8	1,9	0,9
C22	7	378,6	6,6	14,4	6,4
C23	2	60,2	1,8	3,3	1,8
C24	2	138,7	1,4	4,4	1,8
C25	4	175,2	4,4	9,0	3,6
C26	2	124,2	1,6	5,4	1,8
C30	0	0,0	0,0	0,0	0,0
C31	0	0,0	0,0	0,0	0,0
C32	3	104,6	2,6	5,5	2,7
C33	0	0,0	0,0	0,0	0,0
C34	20	1092,3	16,8	42,0	18,2
C37	0	0,0	0,0	0,0	0,0
C38	1	38,3	0,8	1,9	0,9
C39	0	0,0	0,0	0,0	0,0
C40	1	34,8	1,7	2,4	0,9
C41	1	38,3	0,8	1,9	0,9
C43	0	0,0	0,0	0,0	0,0
C44	0	0,0	0,0	0,0	0,0
C45	0	0,0	0,0	0,0	0,0
C46	0	0,0	0,0	0,0	0,0
C47	0	0,0	0,0	0,0	0,0
C48	0	0,0	0,0	0,0	0,0
C49	3	185,9	6,2	7,0	2,7
C50	3	256,6	2,3	7,4	2,7
C51	0	0,0	0,0	0,0	0,0
C52	0	0,0	0,0	0,0	0,0
C53	0	0,0	0,0	0,0	0,0
C54	1	38,3	0,8	1,9	0,9

ICD	Liczba	Wsp_surowy	Wsp.stand	ESP2013	Odsetek
C55	0	0,0	0,0	0,0	0,0
C56	6	264,3	5,4	13,0	5,5
C57	0	0,0	0,0	0,0	0,0
C58	0	0,0	0,0	0,0	0,0
C60	0	0,0	0,0	0,0	0,0
C61	5	217,1	5,4	11,1	4,5
C62	0	0,0	0,0	0,0	0,0
C63	0	0,0	0,0	0,0	0,0
C64	1	28,0	1,1	1,7	0,9
C65	0	0,0	0,0	0,0	0,0
C66	0	0,0	0,0	0,0	0,0
C67	7	307,5	5,6	14,7	6,4
C68	0	0,0	0,0	0,0	0,0
C69	0	0,0	0,0	0,0	0,0
C70	0	0,0	0,0	0,0	0,0
C71	2	143,4	2,3	5,2	1,8
C72	0	0,0	0,0	0,0	0,0
C73	1	120,1	0,6	3,0	0,9
C74	0	0,0	0,0	0,0	0,0
C75	0	0,0	0,0	0,0	0,0
C76	1	38,3	0,8	1,9	0,9
C77	0	0,0	0,0	0,0	0,0
C78	0	0,0	0,0	0,0	0,0
C79	0	0,0	0,0	0,0	0,0
C80	2	53,6	2,7	3,5	1,8
C81	0	0,0	0,0	0,0	0,0
C82	0	0,0	0,0	0,0	0,0
C83	1	29,9	1,8	2,1	0,9
C84	1	28,0	1,1	1,7	0,9
C85	0	0,0	0,0	0,0	0,0
C88	0	0,0	0,0	0,0	0,0
C90	1	120,1	0,6	3,0	0,9
C91	4	301,8	3,7	10,1	3,6
C92	0	0,0	0,0	0,0	0,0
C93	0	0,0	0,0	0,0	0,0
C94	0	0,0	0,0	0,0	0,0
C95	0	0,0	0,0	0,0	0,0
C96	0	0,0	0,0	0,0	0,0
C97	0	0,0	0,0	0,0	0,0
D00	0	0,0	0,0	0,0	0,0
D01	0	0,0	0,0	0,0	0,0
D02	0	0,0	0,0	0,0	0,0
D03	0	0,0	0,0	0,0	0,0
D04	0	0,0	0,0	0,0	0,0
D05	0	0,0	0,0	0,0	0,0
D06	0	0,0	0,0	0,0	0,0
D07	0	0,0	0,0	0,0	0,0
D09	0	0,0	0,0	0,0	0,0

Zgony na nowotwory według powiatu, zakresu ICD w 2021 roku. Liczby, współczynniki i odsetek, obie płcie (4/7)

Powiat sulciński

ICD	Liczba	Wsp_surowy	Wsp.stand	ESP2013	Odsetek
C00	0	0,0	0,0	0,0	0,0
C01	1	42,1	2,5	2,9	1,4
C02	1	39,5	1,6	2,4	1,4
C03	0	0,0	0,0	0,0	0,0
C04	0	0,0	0,0	0,0	0,0
C05	0	0,0	0,0	0,0	0,0
C06	0	0,0	0,0	0,0	0,0
C07	0	0,0	0,0	0,0	0,0
C08	0	0,0	0,0	0,0	0,0
C09	2	94,8	3,9	6,0	2,9
C10	0	0,0	0,0	0,0	0,0
C11	0	0,0	0,0	0,0	0,0
C12	0	0,0	0,0	0,0	0,0
C13	0	0,0	0,0	0,0	0,0
C14	0	0,0	0,0	0,0	0,0
C15	0	0,0	0,0	0,0	0,0
C16	2	329,5	1,6	8,2	2,9
C17	1	161,6	0,8	4,0	1,4
C18	5	535,3	6,3	20,3	7,1
C19	0	0,0	0,0	0,0	0,0
C20	3	246,3	4,0	11,1	4,3
C21	0	0,0	0,0	0,0	0,0
C22	1	61,1	1,2	3,1	1,4
C23	0	0,0	0,0	0,0	0,0
C24	0	0,0	0,0	0,0	0,0
C25	1	161,6	0,8	4,0	1,4
C26	1	141,2	1,4	5,6	1,4
C30	0	0,0	0,0	0,0	0,0
C31	0	0,0	0,0	0,0	0,0
C32	1	39,5	1,6	2,4	1,4
C33	0	0,0	0,0	0,0	0,0
C34	22	1371,3	32,1	65,6	31,4
C37	0	0,0	0,0	0,0	0,0
C38	1	49,3	3,9	3,0	1,4
C39	0	0,0	0,0	0,0	0,0
C40	0	0,0	0,0	0,0	0,0
C41	0	0,0	0,0	0,0	0,0
C43	1	42,1	2,5	2,9	1,4
C44	0	0,0	0,0	0,0	0,0
C45	0	0,0	0,0	0,0	0,0
C46	0	0,0	0,0	0,0	0,0
C47	0	0,0	0,0	0,0	0,0
C48	1	164,7	0,8	4,1	1,4
C49	0	0,0	0,0	0,0	0,0
C50	5	336,8	7,4	14,8	7,1
C51	0	0,0	0,0	0,0	0,0
C52	0	0,0	0,0	0,0	0,0
C53	0	0,0	0,0	0,0	0,0
C54	0	0,0	0,0	0,0	0,0

ICD	Liczba	Wsp_surowy	Wsp.stand	ESP2013	Odsetek
C55	0	0,0	0,0	0,0	0,0
C56	1	39,5	1,6	2,4	1,4
C57	0	0,0	0,0	0,0	0,0
C58	0	0,0	0,0	0,0	0,0
C60	0	0,0	0,0	0,0	0,0
C61	2	208,8	2,1	6,5	2,9
C62	0	0,0	0,0	0,0	0,0
C63	0	0,0	0,0	0,0	0,0
C64	0	0,0	0,0	0,0	0,0
C65	0	0,0	0,0	0,0	0,0
C66	0	0,0	0,0	0,0	0,0
C67	1	61,1	1,2	3,1	1,4
C68	0	0,0	0,0	0,0	0,0
C69	0	0,0	0,0	0,0	0,0
C70	0	0,0	0,0	0,0	0,0
C71	4	182,1	6,9	10,7	5,7
C72	0	0,0	0,0	0,0	0,0
C73	0	0,0	0,0	0,0	0,0
C74	0	0,0	0,0	0,0	0,0
C75	0	0,0	0,0	0,0	0,0
C76	1	141,2	1,4	5,6	1,4
C77	0	0,0	0,0	0,0	0,0
C78	0	0,0	0,0	0,0	0,0
C79	0	0,0	0,0	0,0	0,0
C80	8	779,3	11,5	30,1	11,4
C81	0	0,0	0,0	0,0	0,0
C82	0	0,0	0,0	0,0	0,0
C83	1	164,7	0,8	4,1	1,4
C84	0	0,0	0,0	0,0	0,0
C85	1	141,2	1,4	5,6	1,4
C88	0	0,0	0,0	0,0	0,0
C90	0	0,0	0,0	0,0	0,0
C91	1	45,9	1,8	3,0	1,4
C92	0	0,0	0,0	0,0	0,0
C93	0	0,0	0,0	0,0	0,0
C94	0	0,0	0,0	0,0	0,0
C95	1	141,2	1,4	5,6	1,4
C96	0	0,0	0,0	0,0	0,0
C97	0	0,0	0,0	0,0	0,0
D00	0	0,0	0,0	0,0	0,0
D01	0	0,0	0,0	0,0	0,0
D02	0	0,0	0,0	0,0	0,0
D03	0	0,0	0,0	0,0	0,0
D04	0	0,0	0,0	0,0	0,0
D05	0	0,0	0,0	0,0	0,0
D06	0	0,0	0,0	0,0	0,0
D07	0	0,0	0,0	0,0	0,0
D09	0	0,0	0,0	0,0	0,0

Powiat świebodziński

ICD	Liczba	Wsp_surowy	Wsp.stand	ESP2013	Odsetek
C00	0	0,0	0,0	0,0	0,0
C01	1	24,7	1,0	1,5	0,8
C02	1	29,1	1,2	1,9	0,8
C03	0	0,0	0,0	0,0	0,0
C04	0	0,0	0,0	0,0	0,0
C05	0	0,0	0,0	0,0	0,0
C06	1	26,8	0,8	1,5	0,8
C07	0	0,0	0,0	0,0	0,0
C08	0	0,0	0,0	0,0	0,0
C09	0	0,0	0,0	0,0	0,0
C10	0	0,0	0,0	0,0	0,0
C11	0	0,0	0,0	0,0	0,0
C12	0	0,0	0,0	0,0	0,0
C13	0	0,0	0,0	0,0	0,0
C14	0	0,0	0,0	0,0	0,0
C15	1	34,2	0,7	1,7	0,8
C16	9	519,1	8,3	20,6	7,1
C17	1	26,8	0,8	1,5	0,8
C18	9	551,0	7,0	21,1	7,1
C19	1	26,8	0,8	1,5	0,8
C20	3	172,8	2,0	6,0	2,4
C21	0	0,0	0,0	0,0	0,0
C22	1	97,9	0,5	2,4	0,8
C23	2	140,9	1,7	4,7	1,6
C24	2	114,4	1,5	4,9	1,6
C25	3	170,7	2,2	6,0	2,4
C26	3	166,2	1,9	5,9	2,4
C30	0	0,0	0,0	0,0	0,0
C31	0	0,0	0,0	0,0	0,0
C32	3	83,1	3,4	5,2	2,4
C33	0	0,0	0,0	0,0	0,0
C34	34	1451,6	27,8	63,7	26,8
C37	0	0,0	0,0	0,0	0,0
C38	0	0,0	0,0	0,0	0,0
C39	0	0,0	0,0	0,0	0,0
C40	1	22,6	1,4	1,6	0,8
C41	0	0,0	0,0	0,0	0,0
C43	2	56,2	2,6	3,7	1,6
C44	0	0,0	0,0	0,0	0,0
C45	0	0,0	0,0	0,0	0,0
C46	0	0,0	0,0	0,0	0,0
C47	0	0,0	0,0	0,0	0,0
C48	1	26,8	0,8	1,5	0,8
C49	0	0,0	0,0	0,0	0,0
C50	9	421,3	9,3	18,1	7,1
C51	0	0,0	0,0	0,0	0,0
C52	0	0,0	0,0	0,0	0,0
C53	2	52,8	2,4	3,2	1,6
C54	5	208,5	4,4	10,1	3,9

ICD	Liczba	Wsp_surowy	Wsp.stand	ESP2013	Odsetek
C55	0	0,0	0,0	0,0	0,0
C56	2	58,8	1,7	3,2	1,6
C57	1	31,6	1,6	2,2	0,8
C58	0	0,0	0,0	0,0	0,0
C60	0	0,0	0,0	0,0	0,0
C61	10	693,7	6,8	21,9	7,9
C62	0	0,0	0,0	0,0	0,0
C63	0	0,0	0,0	0,0	0,0
C64	5	380,4	3,3	11,2	3,9
C65	0	0,0	0,0	0,0	0,0
C66	0	0,0	0,0	0,0	0,0
C67	3	257,9	1,8	7,3	2,4
C68	1	80,2	0,8	3,2	0,8
C69	0	0,0	0,0	0,0	0,0
C70	1	34,2	0,7	1,7	0,8
C71	4	133,5	6,3	7,5	3,1
C72	0	0,0	0,0	0,0	0,0
C73	0	0,0	0,0	0,0	0,0
C74	0	0,0	0,0	0,0	0,0
C75	0	0,0	0,0	0,0	0,0
C76	0	0,0	0,0	0,0	0,0
C77	0	0,0	0,0	0,0	0,0
C78	0	0,0	0,0	0,0	0,0
C79	0	0,0	0,0	0,0	0,0
C80	0	0,0	0,0	0,0	0,0
C81	1	26,8	0,8	1,5	0,8
C82	0	0,0	0,0	0,0	0,0
C83	0	0,0	0,0	0,0	0,0
C84	0	0,0	0,0	0,0	0,0
C85	0	0,0	0,0	0,0	0,0
C88	0	0,0	0,0	0,0	0,0
C90	1	26,8	0,8	1,5	0,8
C91	0	0,0	0,0	0,0	0,0
C92	3	141,2	2,3	6,4	2,4
C93	0	0,0	0,0	0,0	0,0
C94	0	0,0	0,0	0,0	0,0
C95	0	0,0	0,0	0,0	0,0
C96	0	0,0	0,0	0,0	0,0
C97	0	0,0	0,0	0,0	0,0
D00	0	0,0	0,0	0,0	0,0
D01	0	0,0	0,0	0,0	0,0
D02	0	0,0	0,0	0,0	0,0
D03	0	0,0	0,0	0,0	0,0
D04	0	0,0	0,0	0,0	0,0
D05	0	0,0	0,0	0,0	0,0
D06	0	0,0	0,0	0,0	0,0
D07	0	0,0	0,0	0,0	0,0
D09	0	0,0	0,0	0,0	0,0

Zgony na nowotwory według powiatu, zakresu ICD w 2021 roku. Liczby, współczynniki i odsetek, obie płcie (5/7)

Powiat zielonogórski

ICD	Liczba	Wsp_surowy	Wsp.stand	ESP2013	Odsetek
C00	0	0,0	0,0	0,0	0,0
C01	2	42,4	1,5	2,4	1,4
C02	1	26,5	0,5	1,3	0,7
C03	0	0,0	0,0	0,0	0,0
C04	0	0,0	0,0	0,0	0,0
C05	0	0,0	0,0	0,0	0,0
C06	0	0,0	0,0	0,0	0,0
C07	1	18,7	0,7	1,1	0,7
C08	0	0,0	0,0	0,0	0,0
C09	2	45,3	1,3	2,5	1,4
C10	0	0,0	0,0	0,0	0,0
C11	0	0,0	0,0	0,0	0,0
C12	0	0,0	0,0	0,0	0,0
C13	1	18,0	1,1	1,3	0,7
C14	0	0,0	0,0	0,0	0,0
C15	1	18,7	0,7	1,1	0,7
C16	8	252,0	5,5	12,3	5,6
C17	1	19,6	0,6	1,1	0,7
C18	13	570,2	7,4	19,6	9,1
C19	1	19,6	0,6	1,1	0,7
C20	3	64,1	2,8	4,2	2,1
C21	0	0,0	0,0	0,0	0,0
C22	6	288,4	3,3	10,1	4,2
C23	0	0,0	0,0	0,0	0,0
C24	1	26,5	0,5	1,3	0,7
C25	9	303,6	5,5	13,3	6,3
C26	1	26,5	0,5	1,3	0,7
C30	0	0,0	0,0	0,0	0,0
C31	1	26,5	0,5	1,3	0,7
C32	3	185,1	1,3	5,3	2,1
C33	0	0,0	0,0	0,0	0,0
C34	32	1085,5	20,4	46,3	22,4
C37	0	0,0	0,0	0,0	0,0
C38	0	0,0	0,0	0,0	0,0
C39	0	0,0	0,0	0,0	0,0
C40	0	0,0	0,0	0,0	0,0
C41	0	0,0	0,0	0,0	0,0
C43	1	15,9	1,0	1,1	0,7
C44	0	0,0	0,0	0,0	0,0
C45	0	0,0	0,0	0,0	0,0
C46	0	0,0	0,0	0,0	0,0
C47	0	0,0	0,0	0,0	0,0
C48	0	0,0	0,0	0,0	0,0
C49	1	18,0	1,1	1,3	0,7
C50	6	132,5	4,0	7,4	4,2
C51	0	0,0	0,0	0,0	0,0
C52	0	0,0	0,0	0,0	0,0
C53	5	218,4	3,2	7,7	3,5
C54	3	222,2	1,4	6,5	2,1

ICD	Liczba	Wsp_surowy	Wsp.stand	ESP2013	Odsetek
C55	0	0,0	0,0	0,0	0,0
C56	1	22,4	0,9	1,5	0,7
C57	0	0,0	0,0	0,0	0,0
C58	0	0,0	0,0	0,0	0,0
C60	1	79,9	0,4	2,0	0,7
C61	12	647,5	6,6	23,5	8,4
C62	0	0,0	0,0	0,0	0,0
C63	0	0,0	0,0	0,0	0,0
C64	3	57,1	2,1	3,3	2,1
C65	0	0,0	0,0	0,0	0,0
C66	0	0,0	0,0	0,0	0,0
C67	3	133,0	1,5	4,7	2,1
C68	0	0,0	0,0	0,0	0,0
C69	0	0,0	0,0	0,0	0,0
C70	0	0,0	0,0	0,0	0,0
C71	4	238,0	2,4	7,6	2,8
C72	0	0,0	0,0	0,0	0,0
C73	0	0,0	0,0	0,0	0,0
C74	0	0,0	0,0	0,0	0,0
C75	0	0,0	0,0	0,0	0,0
C76	0	0,0	0,0	0,0	0,0
C77	0	0,0	0,0	0,0	0,0
C78	0	0,0	0,0	0,0	0,0
C79	0	0,0	0,0	0,0	0,0
C80	6	223,9	3,9	9,3	4,2
C81	0	0,0	0,0	0,0	0,0
C82	1	18,7	0,7	1,1	0,7
C83	1	26,5	0,5	1,3	0,7
C84	0	0,0	0,0	0,0	0,0
C85	0	0,0	0,0	0,0	0,0
C88	0	0,0	0,0	0,0	0,0
C90	1	79,9	0,4	2,0	0,7
C91	1	18,7	0,7	1,1	0,7
C92	5	101,1	4,0	6,0	3,5
C93	1	18,7	0,7	1,1	0,7
C94	0	0,0	0,0	0,0	0,0
C95	0	0,0	0,0	0,0	0,0
C96	0	0,0	0,0	0,0	0,0
C97	0	0,0	0,0	0,0	0,0
D00	0	0,0	0,0	0,0	0,0
D01	0	0,0	0,0	0,0	0,0
D02	0	0,0	0,0	0,0	0,0
D03	0	0,0	0,0	0,0	0,0
D04	0	0,0	0,0	0,0	0,0
D05	0	0,0	0,0	0,0	0,0
D06	0	0,0	0,0	0,0	0,0
D07	0	0,0	0,0	0,0	0,0
D09	0	0,0	0,0	0,0	0,0

Powiat żagański

ICD	Liczba	Wsp_surowy	Wsp.stand	ESP2013	Odsetek
C00	0	0,0	0,0	0,0	0,0
C01	0	0,0	0,0	0,0	0,0
C02	0	0,0	0,0	0,0	0,0
C03	0	0,0	0,0	0,0	0,0
C04	0	0,0	0,0	0,0	0,0
C05	0	0,0	0,0	0,0	0,0
C06	0	0,0	0,0	0,0	0,0
C07	2	85,4	0,9	2,7	1,2
C08	0	0,0	0,0	0,0	0,0
C09	0	0,0	0,0	0,0	0,0
C10	1	16,9	0,7	1,0	0,6
C11	1	18,1	0,5	1,0	0,6
C12	1	18,1	0,5	1,0	0,6
C13	0	0,0	0,0	0,0	0,0
C14	0	0,0	0,0	0,0	0,0
C15	3	100,0	1,6	4,5	1,8
C16	9	445,3	4,7	14,1	5,3
C17	1	58,4	0,6	2,3	0,6
C18	15	454,2	7,1	18,2	8,8
C19	0	0,0	0,0	0,0	0,0
C20	5	146,4	3,4	6,5	2,9
C21	2	134,5	0,7	3,4	1,2
C22	4	122,3	2,2	5,7	2,4
C23	1	58,4	0,6	2,3	0,6
C24	3	147,8	1,4	5,2	1,8
C25	8	214,5	4,6	9,9	4,7
C26	2	40,4	1,1	2,2	1,2
C30	0	0,0	0,0	0,0	0,0
C31	0	0,0	0,0	0,0	0,0
C32	2	40,4	1,1	2,2	1,2
C33	0	0,0	0,0	0,0	0,0
C34	37	1281,6	21,6	55,3	21,8
C37	0	0,0	0,0	0,0	0,0
C38	0	0,0	0,0	0,0	0,0
C39	0	0,0	0,0	0,0	0,0
C40	0	0,0	0,0	0,0	0,0
C41	2	41,4	1,5	2,4	1,2
C43	4	169,5	1,8	5,3	2,4
C44	0	0,0	0,0	0,0	0,0
C45	0	0,0	0,0	0,0	0,0
C46	0	0,0	0,0	0,0	0,0
C47	0	0,0	0,0	0,0	0,0
C48	0	0,0	0,0	0,0	0,0
C49	2	83,3	1,3	2,8	1,2
C50	12	358,8	6,4	14,1	7,1
C51	1	16,9	0,7	1,0	0,6
C52	0	0,0	0,0	0,0	0,0
C53	3	64,0	2,1	3,7	1,8
C54	3	107,6	1,3	3,8	1,8

ICD	Liczba	Wsp_surowy	Wsp.stand	ESP2013	Odsetek
C55	0	0,0	0,0	0,0	0,0
C56	4	71,3	2,3	4,0	2,4
C57	0	0,0	0,0	0,0	0,0
C58	0	0,0	0,0	0,0	0,0
C60	1	18,1	0,5	1,0	0,6
C61	7	196,4	4,0	8,8	4,1
C62	1	15,5	0,9	1,1	0,6
C63	0	0,0	0,0	0,0	0,0
C64	1	18,1	0,5	1,0	0,6
C65	0	0,0	0,0	0,0	0,0
C66	1	16,9	0,7	1,0	0,6
C67	7	343,5	3,6	12,4	4,1
C68	0	0,0	0,0	0,0	0,0
C69	0	0,0	0,0	0,0	0,0
C70	0	0,0	0,0	0,0	0,0
C71	6	155,9	3,7	7,9	3,5
C72	1	18,1	0,5	1,0	0,6
C73	1	23,5	0,5	1,2	0,6
C74	0	0,0	0,0	0,0	0,0
C75	0	0,0	0,0	0,0	0,0
C76	2	76,6	1,1	3,3	1,2
C77	0	0,0	0,0	0,0	0,0
C78	0	0,0	0,0	0,0	0,0
C79	0	0,0	0,0	0,0	0,0
C80	6	262,9	2,9	8,5	3,5
C81	0	0,0	0,0	0,0	0,0
C82	2	75,3	1,3	3,4	1,2
C83	0	0,0	0,0	0,0	0,0
C84	0	0,0	0,0	0,0	0,0
C85	2	40,4	1,1	2,2	1,2
C88	0	0,0	0,0	0,0	0,0
C90	1	18,1	0,5	1,0	0,6
C91	2	89,4	0,8	2,8	1,2
C92	1	16,9	0,7	1,0	0,6
C93	0	0,0	0,0	0,0	0,0
C94	0	0,0	0,0	0,0	0,0
C95	0	0,0	0,0	0,0	0,0
C96	0	0,0	0,0	0,0	0,0
C97	0	0,0	0,0	0,0	0,0
D00	0	0,0	0,0	0,0	0,0
D01	0	0,0	0,0	0,0	0,0
D02	0	0,0	0,0	0,0	0,0
D03	0	0,0	0,0	0,0	0,0
D04	0	0,0	0,0	0,0	0,0
D05	0	0,0	0,0	0,0	0,0
D06	0	0,0	0,0	0,0	0,0
D07	0	0,0	0,0	0,0	0,0
D09	0	0,0	0,0	0,0	0,0

Zgony na nowotwory według powiatu, zakresu ICD w 2021 roku. Liczby, współczynniki i odsetek, obie płcie (6/7)

Powiat żarski

ICD	Liczba	Wsp_surowy	Wsp.stand	ESP2013	Odsetek
C00	0	0,0	0,0	0,0	0,0
C01	0	0,0	0,0	0,0	0,0
C02	0	0,0	0,0	0,0	0,0
C03	0	0,0	0,0	0,0	0,0
C04	2	35,8	1,6	2,4	0,9
C05	0	0,0	0,0	0,0	0,0
C06	0	0,0	0,0	0,0	0,0
C07	0	0,0	0,0	0,0	0,0
C08	1	47,9	0,5	1,9	0,4
C09	1	14,1	0,6	0,8	0,4
C10	1	14,1	0,6	0,8	0,4
C11	2	27,8	1,2	1,7	0,9
C12	0	0,0	0,0	0,0	0,0
C13	2	71,2	0,7	2,2	0,9
C14	0	0,0	0,0	0,0	0,0
C15	5	72,4	2,9	4,3	2,1
C16	10	329,2	5,0	12,0	4,3
C17	0	0,0	0,0	0,0	0,0
C18	16	628,2	6,8	23,0	6,9
C19	0	0,0	0,0	0,0	0,0
C20	5	154,3	2,1	6,0	2,1
C21	0	0,0	0,0	0,0	0,0
C22	10	207,4	4,7	9,7	4,3
C23	1	56,2	0,3	1,4	0,4
C24	2	30,1	0,9	1,7	0,9
C25	13	404,4	5,6	15,4	5,6
C26	2	35,2	0,9	1,8	0,9
C30	0	0,0	0,0	0,0	0,0
C31	0	0,0	0,0	0,0	0,0
C32	3	91,4	1,1	3,2	1,3
C33	0	0,0	0,0	0,0	0,0
C34	73	1838,8	34,7	81,4	31,3
C37	0	0,0	0,0	0,0	0,0
C38	2	76,4	0,7	2,4	0,9
C39	0	0,0	0,0	0,0	0,0
C40	0	0,0	0,0	0,0	0,0
C41	0	0,0	0,0	0,0	0,0
C43	1	59,7	0,3	1,5	0,4
C44	0	0,0	0,0	0,0	0,0
C45	1	20,2	0,4	1,0	0,4
C46	0	0,0	0,0	0,0	0,0
C47	0	0,0	0,0	0,0	0,0
C48	0	0,0	0,0	0,0	0,0
C49	0	0,0	0,0	0,0	0,0
C50	15	386,3	7,8	17,7	6,4
C51	1	18,5	0,9	1,3	0,4
C52	0	0,0	0,0	0,0	0,0
C53	3	43,2	1,9	2,7	1,3
C54	3	89,8	1,2	3,1	1,3

ICD	Liczba	Wsp_surowy	Wsp.stand	ESP2013	Odsetek
C55	1	14,1	0,6	0,8	0,4
C56	6	95,9	3,4	5,7	2,6
C57	0	0,0	0,0	0,0	0,0
C58	0	0,0	0,0	0,0	0,0
C60	0	0,0	0,0	0,0	0,0
C61	12	353,3	5,6	13,8	5,2
C62	0	0,0	0,0	0,0	0,0
C63	0	0,0	0,0	0,0	0,0
C64	5	229,0	2,2	7,9	2,1
C65	1	47,9	0,5	1,9	0,4
C66	1	20,2	0,4	1,0	0,4
C67	10	321,2	4,0	11,7	4,3
C68	0	0,0	0,0	0,0	0,0
C69	0	0,0	0,0	0,0	0,0
C70	0	0,0	0,0	0,0	0,0
C71	5	84,6	2,3	4,5	2,1
C72	2	73,8	0,9	2,3	0,9
C73	0	0,0	0,0	0,0	0,0
C74	0	0,0	0,0	0,0	0,0
C75	1	17,3	0,7	1,1	0,4
C76	2	30,1	0,9	1,7	0,9
C77	0	0,0	0,0	0,0	0,0
C78	0	0,0	0,0	0,0	0,0
C79	0	0,0	0,0	0,0	0,0
C80	5	145,1	2,4	6,5	2,1
C81	0	0,0	0,0	0,0	0,0
C82	0	0,0	0,0	0,0	0,0
C83	0	0,0	0,0	0,0	0,0
C84	0	0,0	0,0	0,0	0,0
C85	1	56,2	0,3	1,4	0,4
C88	0	0,0	0,0	0,0	0,0
C90	1	18,5	0,9	1,3	0,4
C91	3	136,1	1,0	3,9	1,3
C92	1	17,3	0,7	1,1	0,4
C93	0	0,0	0,0	0,0	0,0
C94	0	0,0	0,0	0,0	0,0
C95	0	0,0	0,0	0,0	0,0
C96	0	0,0	0,0	0,0	0,0
C97	1	20,2	0,4	1,0	0,4
D00	0	0,0	0,0	0,0	0,0
D01	0	0,0	0,0	0,0	0,0
D02	0	0,0	0,0	0,0	0,0
D03	0	0,0	0,0	0,0	0,0
D04	0	0,0	0,0	0,0	0,0
D05	0	0,0	0,0	0,0	0,0
D06	0	0,0	0,0	0,0	0,0
D07	0	0,0	0,0	0,0	0,0
D09	0	0,0	0,0	0,0	0,0

Powiat wschowski

ICD	Liczba	Wsp_surowy	Wsp.stand	ESP2013	Odsetek
C00	0	0,0	0,0	0,0	0,0
C01	2	89,3	3,6	5,8	2,2
C02	0	0,0	0,0	0,0	0,0
C03	0	0,0	0,0	0,0	0,0
C04	1	44,7	1,8	2,9	1,1
C05	0	0,0	0,0	0,0	0,0
C06	0	0,0	0,0	0,0	0,0
C07	0	0,0	0,0	0,0	0,0
C08	0	0,0	0,0	0,0	0,0
C09	0	0,0	0,0	0,0	0,0
C10	0	0,0	0,0	0,0	0,0
C11	0	0,0	0,0	0,0	0,0
C12	0	0,0	0,0	0,0	0,0
C13	0	0,0	0,0	0,0	0,0
C14	0	0,0	0,0	0,0	0,0
C15	2	85,7	2,4	4,6	2,2
C16	4	309,9	4,6	12,0	4,3
C17	0	0,0	0,0	0,0	0,0
C18	6	392,3	6,0	16,0	6,5
C19	0	0,0	0,0	0,0	0,0
C20	3	129,6	3,4	6,9	3,3
C21	0	0,0	0,0	0,0	0,0
C22	5	565,3	5,1	17,2	5,4
C23	1	152,7	0,8	3,8	1,1
C24	0	0,0	0,0	0,0	0,0
C25	2	189,7	3,0	6,4	2,2
C26	0	0,0	0,0	0,0	0,0
C30	0	0,0	0,0	0,0	0,0
C31	0	0,0	0,0	0,0	0,0
C32	0	0,0	0,0	0,0	0,0
C33	0	0,0	0,0	0,0	0,0
C34	24	1521,8	30,2	67,5	26,1
C37	0	0,0	0,0	0,0	0,0
C38	0	0,0	0,0	0,0	0,0
C39	0	0,0	0,0	0,0	0,0
C40	0	0,0	0,0	0,0	0,0
C41	0	0,0	0,0	0,0	0,0
C43	1	165,3	0,8	4,1	1,1
C44	0	0,0	0,0	0,0	0,0
C45	0	0,0	0,0	0,0	0,0
C46	0	0,0	0,0	0,0	0,0
C47	0	0,0	0,0	0,0	0,0
C48	0	0,0	0,0	0,0	0,0
C49	1	114,0	1,1	4,6	1,1
C50	5	267,2	6,7	13,5	5,4
C51	1	152,7	0,8	3,8	1,1
C52	0	0,0	0,0	0,0	0,0
C53	2	188,5	2,2	6,0	2,2
C54	1	50,0	1,0	2,5	1,1

ICD	Liczba	Wsp_surowy	Wsp.stand	ESP2013	Odsetek
C55	1	152,7	0,8	3,8	1,1
C56	4	169,4	5,5	9,5	4,3
C57	0	0,0	0,0	0,0	0,0
C58	0	0,0	0,0	0,0	0,0
C60	0	0,0	0,0	0,0	0,0
C61	6	889,2	5,6	25,7	6,5
C62	0	0,0	0,0	0,0	0,0
C63	0	0,0	0,0	0,0	0,0
C64	5	477,8	6,1	18,3	5,4
C65	0	0,0	0,0	0,0	0,0
C66	0	0,0	0,0	0,0	0,0
C67	4	369,1	4,2	13,4	4,3
C68	0	0,0	0,0	0,0	0,0
C69	0	0,0	0,0	0,0	0,0
C70	0	0,0	0,0	0,0	0,0
C71	0	0,0	0,0	0,0	0,0
C72	1	114,0	1,1	4,6	1,1
C73	0	0,0	0,0	0,0	0,0
C74	0	0,0	0,0	0,0	0,0
C75	0	0,0	0,0	0,0	0,0
C76	1	39,8	1,2	2,2	1,1
C77	0	0,0	0,0	0,0	0,0
C78	0	0,0	0,0	0,0	0,0
C79	0	0,0	0,0	0,0	0,0
C80	1	50,0	1,0	2,5	1,1
C81	0	0,0	0,0	0,0	0,0
C82	0	0,0	0,0	0,0	0,0
C83	1	165,3	0,8	4,1	1,1
C84	0	0,0	0,0	0,0	0,0
C85	1	37,1	2,2	2,6	1,1
C88	0	0,0	0,0	0,0	0,0
C90	2	153,9	2,3	6,8	2,2
C91	1	114,0	1,1	4,6	1,1
C92	2	192,5	2,0	6,0	2,2
C93	0	0,0	0,0	0,0	0,0
C94	0	0,0	0,0	0,0	0,0
C95	0	0,0	0,0	0,0	0,0
C96	1	165,3	0,8	4,1	1,1
C97	0	0,0	0,0	0,0	0,0
D00	0	0,0	0,0	0,0	0,0
D01	0	0,0	0,0	0,0	0,0
D02	0	0,0	0,0	0,0	0,0
D03	0	0,0	0,0	0,0	0,0
D04	0	0,0	0,0	0,0	0,0
D05	0	0,0	0,0	0,0	0,0
D06	0	0,0	0,0	0,0	0,0
D07	0	0,0	0,0	0,0	0,0
D09	0	0,0	0,0	0,0	0,0

Zgony na nowotwory według powiatu, zakresu ICD w 2021 roku. Liczby, współczynniki i odsetek, obie płcie (7/7)

M. Gorzów Wielkopolski

ICD	Liczba	Wsp_surowy	Wsp.stand	ESP2013	Odsetek
C00	0	0,0	0,0	0,0	0,0
C01	0	0,0	0,0	0,0	0,0
C02	0	0,0	0,0	0,0	0,0
C03	0	0,0	0,0	0,0	0,0
C04	2	24,8	0,9	1,5	0,8
C05	0	0,0	0,0	0,0	0,0
C06	0	0,0	0,0	0,0	0,0
C07	1	11,6	0,5	0,7	0,4
C08	0	0,0	0,0	0,0	0,0
C09	2	25,0	0,7	1,4	0,8
C10	1	29,6	0,3	1,2	0,4
C11	1	29,6	0,3	1,2	0,4
C12	0	0,0	0,0	0,0	0,0
C13	3	43,3	1,5	2,6	1,1
C14	0	0,0	0,0	0,0	0,0
C15	4	79,8	1,1	3,0	1,5
C16	10	243,0	2,5	8,2	3,8
C17	0	0,0	0,0	0,0	0,0
C18	23	509,4	8,3	20,0	8,8
C19	1	10,7	0,3	0,6	0,4
C20	7	113,5	2,9	5,5	2,7
C21	0	0,0	0,0	0,0	0,0
C22	7	156,3	2,1	5,7	2,7
C23	3	96,3	0,9	2,8	1,1
C24	3	62,0	0,8	2,2	1,1
C25	23	411,8	7,6	17,6	8,8
C26	1	13,4	0,3	0,7	0,4
C30	0	0,0	0,0	0,0	0,0
C31	0	0,0	0,0	0,0	0,0
C32	1	15,0	0,6	1,0	0,4
C33	0	0,0	0,0	0,0	0,0
C34	60	1010,0	21,1	46,4	22,9
C37	0	0,0	0,0	0,0	0,0
C38	0	0,0	0,0	0,0	0,0
C39	0	0,0	0,0	0,0	0,0
C40	0	0,0	0,0	0,0	0,0
C41	0	0,0	0,0	0,0	0,0
C43	2	25,0	0,7	1,4	0,8
C44	0	0,0	0,0	0,0	0,0
C45	1	10,7	0,3	0,6	0,4
C46	0	0,0	0,0	0,0	0,0
C47	0	0,0	0,0	0,0	0,0
C48	1	42,3	0,2	1,1	0,4
C49	1	29,6	0,3	1,2	0,4
C50	24	537,1	8,9	20,3	9,2
C51	0	0,0	0,0	0,0	0,0
C52	0	0,0	0,0	0,0	0,0
C53	5	99,8	2,2	4,3	1,9
C54	4	107,9	1,4	3,7	1,5

ICD	Liczba	Wsp_surowy	Wsp.stand	ESP2013	Odsetek
C55	1	15,0	0,6	1,0	0,4
C56	5	113,4	1,2	3,8	1,9
C57	1	42,3	0,2	1,1	0,4
C58	0	0,0	0,0	0,0	0,0
C60	0	0,0	0,0	0,0	0,0
C61	16	444,2	4,3	15,0	6,1
C62	0	0,0	0,0	0,0	0,0
C63	0	0,0	0,0	0,0	0,0
C64	3	81,0	0,8	2,8	1,1
C65	2	25,0	0,7	1,4	0,8
C66	0	0,0	0,0	0,0	0,0
C67	11	292,2	3,2	9,7	4,2
C68	0	0,0	0,0	0,0	0,0
C69	1	29,6	0,3	1,2	0,4
C70	0	0,0	0,0	0,0	0,0
C71	8	104,1	6,1	6,4	3,1
C72	1	13,4	0,3	0,7	0,4
C73	1	10,7	0,3	0,6	0,4
C74	1	42,3	0,2	1,1	0,4
C75	1	10,7	0,3	0,6	0,4
C76	1	13,4	0,3	0,7	0,4
C77	0	0,0	0,0	0,0	0,0
C78	0	0,0	0,0	0,0	0,0
C79	0	0,0	0,0	0,0	0,0
C80	10	241,5	3,1	8,9	3,8
C81	0	0,0	0,0	0,0	0,0
C82	0	0,0	0,0	0,0	0,0
C83	0	0,0	0,0	0,0	0,0
C84	2	26,8	0,5	1,3	0,8
C85	1	13,4	0,3	0,7	0,4
C88	0	0,0	0,0	0,0	0,0
C90	3	51,9	1,1	2,5	1,1
C91	2	54,0	0,7	1,8	0,8
C92	0	0,0	0,0	0,0	0,0
C93	0	0,0	0,0	0,0	0,0
C94	0	0,0	0,0	0,0	0,0
C95	0	0,0	0,0	0,0	0,0
C96	0	0,0	0,0	0,0	0,0
C97	0	0,0	0,0	0,0	0,0
D00	0	0,0	0,0	0,0	0,0
D01	0	0,0	0,0	0,0	0,0
D02	0	0,0	0,0	0,0	0,0
D03	0	0,0	0,0	0,0	0,0
D04	0	0,0	0,0	0,0	0,0
D05	0	0,0	0,0	0,0	0,0
D06	0	0,0	0,0	0,0	0,0
D07	0	0,0	0,0	0,0	0,0
D09	0	0,0	0,0	0,0	0,0

M. Zielona Góra

ICD	Liczba	Wsp_surowy	Wsp.stand	ESP2013	Odsetek
C00	0	0,0	0,0	0,0	0,0
C01	0	0,0	0,0	0,0	0,0
C02	1	13,3	0,5	0,9	0,3
C03	0	0,0	0,0	0,0	0,0
C04	6	85,8	2,2	4,1	1,9
C05	1	10,1	0,3	0,6	0,3
C06	0	0,0	0,0	0,0	0,0
C07	0	0,0	0,0	0,0	0,0
C08	0	0,0	0,0	0,0	0,0
C09	2	20,6	0,7	1,2	0,6
C10	2	23,4	0,8	1,4	0,6
C11	0	0,0	0,0	0,0	0,0
C12	0	0,0	0,0	0,0	0,0
C13	0	0,0	0,0	0,0	0,0
C14	2	25,5	0,8	1,5	0,6
C15	6	127,7	1,6	4,3	1,9
C16	11	153,0	3,3	7,1	3,4
C17	0	0,0	0,0	0,0	0,0
C18	24	645,5	5,4	19,2	7,5
C19	0	0,0	0,0	0,0	0,0
C20	9	229,8	2,0	6,9	2,8
C21	2	22,8	0,7	1,2	0,6
C22	4	65,8	1,0	2,6	1,3
C23	1	31,4	0,2	0,8	0,3
C24	2	35,6	0,6	1,6	0,6
C25	16	296,7	4,5	12,0	5,0
C26	1	12,3	0,2	0,6	0,3
C30	0	0,0	0,0	0,0	0,0
C31	0	0,0	0,0	0,0	0,0
C32	1	12,3	0,2	0,6	0,3
C33	0	0,0	0,0	0,0	0,0
C34	70	1310,3	18,5	48,9	21,9
C37	0	0,0	0,0	0,0	0,0
C38	1	10,1	0,3	0,6	0,3
C39	0	0,0	0,0	0,0	0,0
C40	1	10,1	0,3	0,6	0,3
C41	1	31,4	0,2	0,8	0,3
C43	4	90,2	1,2	3,2	1,3
C44	0	0,0	0,0	0,0	0,0
C45	0	0,0	0,0	0,0	0,0
C46	0	0,0	0,0	0,0	0,0
C47	0	0,0	0,0	0,0	0,0
C48	1	12,3	0,2	0,6	0,3
C49	1	10,1	0,3	0,6	0,3
C50	25	455,6	7,6	18,1	7,8
C51	1	12,3	0,2	0,6	0,3
C52	1	12,3	0,2	0,6	0,3
C53	3	32,5	1,0	1,8	0,9
C54	5	73,4	1,6	3,7	1,6

ICD	Liczba	Wsp_surowy	Wsp.stand	ESP2013	Odsetek
C55	0	0,0	0,0	0,0	0,0
C56	16	290,1	5,1	11,7	5,0
C57	0	0,0	0,0	0,0	0,0
C58	0	0,0	0,0	0,0	0,0
C60	1	33,2	0,2	0,8	0,3
C61	25	554,8	5,9	18,2	7,8
C62	0	0,0	0,0	0,0	0,0
C63	0	0,0	0,0	0,0	0,0
C64	6	66,1	2,0	3,7	1,9
C65	1	12,3	0,2	0,6	0,3
C66	1	10,1	0,3	0,6	0,3
C67	16	303,6	4,5	11,1	5,0
C68	0	0,0	0,0	0,0	0,0
C69	0	0,0	0,0	0,0	0,0
C70	0	0,0	0,0	0,0	0,0
C71	9	158,9	2,7	6,5	2,8
C72	1	33,2	0,2	0,8	0,3
C73	1	12,3	0,2	0,6	0,3
C74	1	12,3	0,2	0,6	0,3
C75	0	0,0	0,0	0,0	0,0
C76	2	38,7	0,8	1,9	0,6
C77	0	0,0	0,0	0,0	0,0
C78	0	0,0	0,0	0,0	0,0
C79	0	0,0	0,0	0,0	0,0
C80	12	224,6	3,2	8,6	3,8
C81	0	0,0	0,0	0,0	0,0
C82	1	12,3	0,2	0,6	0,3
C83	2	38,7	0,8	1,9	0,6
C84	1	10,1	0,3	0,6	0,3
C85	4	66,8	1,4	2,9	1,3
C88	0	0,0	0,0	0,0	0,0
C90	5	92,2	1,7	3,9	1,6
C91	4	87,4	1,0	2,9	1,3
C92	3	77,9	0,9	2,5	0,9
C93	0	0,0	0,0	0,0	0,0
C94	0	0,0	0,0	0,0	0,0
C95	0	0,0	0,0	0,0	0,0
C96	2	66,5	0,3	1,7	0,6
C97	0	0,0	0,0	0,0	0,0
D00	0	0,0	0,0	0,0	0,0
D01	0	0,0	0,0	0,0	0,0
D02	0	0,0	0,0	0,0	0,0
D03	0	0,0	0,0	0,0	0,0
D04	0	0,0	0,0	0,0	0,0
D05	0	0,0	0,0	0,0	0,0
D06	0	0,0	0,0	0,0	0,0
D07	0	0,0	0,0	0,0	0,0
D09	0	0,0	0,0	0,0	0,0

Zgony na nowotwory w 2021 roku, liczba, współczynnik surowy, współczynnik standaryzowany, odsetek według płci powiatu i zakresu kodów ICD, obie płcie (1/2)

Powiat	ICD_zakres	Liczba	Wsp.sur	Wsp.stand	ESP2013	Odsetek
POWIAT GORZÓWSKI	C00-C14	6	8,3	4,9	10,4	4,3
	C00-D09	141	194,2	98,6	255,5	100,0
	C15-C26	31	42,7	20,9	59,2	22,0
	C18-C21	14	19,3	9,4	29,1	9,9
	C30-C34	42	57,8	30,4	68,3	29,8
	C30-C39	43	59,2	31,1	69,6	30,5
	C33-C34	40	55,1	28,7	65,2	28,4
	C37-C39	1	1,4	0,7	1,3	0,7
	C40-C41	1	1,4	0,7	1,3	0,7
	C43-C44	1	1,4	0,5	2,4	0,7
	C45-C49	3	4,1	2,3	6,9	2,1
	C50	10	13,8	7,8	13,7	7,1
	C51-C58	10	13,8	6,8	18,6	7,1
	C60-C63	10	13,8	6,0	23,6	7,1
	C64-C68	4	5,5	2,5	8,4	2,8
	C69-C72	6	8,3	4,4	8,4	4,3
	C73-C75	4	5,5	2,9	5,7	2,8
	C76-C80	4	5,5	2,7	8,4	2,8
	C81-C96	8	11,0	5,1	18,9	5,7
	C82-C85+C96	3	4,1	1,8	6,0	2,1
C91-C95	4	5,5	2,7	11,3	2,8	
D00-D09	0	0,0	0,0	0,0	0,0	
C00-C14	2	3,7	1,8	2,9	1,8	
C00-D09	112	208,6	93,9	223,5	100,0	
C15-C26	36	67,0	29,3	71,3	32,1	
C18-C21	14	26,1	11,3	27,6	12,5	
C30-C34	33	61,5	26,5	66,4	29,5	
C30-C39	33	61,5	26,5	66,4	29,5	
C33-C34	32	59,6	25,7	65,0	28,6	
C37-C39	0	0,0	0,0	0,0	0,0	
C40-C41	0	0,0	0,0	0,0	0,0	
C43-C44	1	1,9	1,2	2,0	0,9	
C45-C49	0	0,0	0,0	0,0	0,0	
C50	4	7,5	3,8	9,2	3,6	
C51-C58	8	14,9	7,2	17,6	7,1	
C60-C63	5	9,3	3,9	11,7	4,5	
C64-C68	9	16,8	6,8	18,4	8,0	
C69-C72	3	5,6	3,0	4,8	2,7	
C73-C75	0	0,0	0,0	0,0	0,0	
C76-C80	7	13,0	6,2	11,0	6,3	
C81-C96	4	7,5	4,2	8,3	3,6	
C82-C85+C96	3	5,6	2,5	6,5	2,7	
C91-C95	1	1,9	1,6	1,8	0,9	
D00-D09	0	0,0	0,0	0,0	0,0	

Powiat	ICD_zakres	Liczba	Wsp.sur	Wsp.stand	ESP2013	Odsetek
POWIAT MIĘDZYRZECKI	C00-C14	7	12,5	7,0	12,6	5,2
	C00-D09	135	241,2	114,9	254,9	100,0
	C15-C26	41	73,2	37,4	77,2	30,4
	C18-C21	17	30,4	13,7	30,7	12,6
	C30-C34	38	67,9	29,4	66,7	28,1
	C30-C39	39	69,7	29,9	69,1	28,9
	C33-C34	37	66,1	28,7	65,3	27,4
	C37-C39	1	1,8	0,5	2,4	0,7
	C40-C41	1	1,8	0,7	2,9	0,7
	C43-C44	2	3,6	1,6	4,4	1,5
	C45-C49	1	1,8	1,1	1,8	0,7
	C50	10	17,9	8,0	20,5	7,4
	C51-C58	6	10,7	6,6	11,4	4,4
	C60-C63	8	14,3	5,3	18,0	5,9
	C64-C68	6	10,7	4,4	10,8	4,4
	C69-C72	5	8,9	3,7	11,2	3,7
	C73-C75	0	0,0	0,0	0,0	0,0
	C76-C80	5	8,9	4,4	8,5	3,7
	C81-C96	4	7,1	4,7	6,5	3,0
	C82-C85+C96	4	7,1	4,7	6,5	3,0
C91-C95	0	0,0	0,0	0,0	0,0	
D00-D09	0	0,0	0,0	0,0	0,0	
C00-C14	6	7,2	4,8	6,9	2,6	
C00-D09	235	282,5	124,3	302,2	100,0	
C15-C26	58	69,7	28,8	71,8	24,7	
C18-C21	29	34,9	13,1	35,2	12,3	
C30-C34	85	102,2	43,0	103,7	36,2	
C30-C39	85	102,2	43,0	103,7	36,2	
C33-C34	81	97,4	40,7	99,6	34,5	
C37-C39	0	0,0	0,0	0,0	0,0	
C40-C41	0	0,0	0,0	0,0	0,0	
C43-C44	5	6,0	3,7	7,4	2,1	
C45-C49	0	0,0	0,0	0,0	0,0	
C50	7	8,4	3,1	9,9	3,0	
C51-C58	17	20,4	9,7	21,4	7,2	
C60-C63	10	12,0	4,0	15,4	4,3	
C64-C68	16	19,2	7,7	21,5	6,8	
C69-C72	12	14,4	9,9	17,3	5,1	
C73-C75	0	0,0	0,0	0,0	0,0	
C76-C80	6	7,2	2,9	7,5	2,6	
C81-C96	13	15,6	6,6	19,4	5,5	
C82-C85+C96	3	3,6	1,1	5,0	1,3	
C91-C95	9	10,8	5,2	12,9	3,8	
D00-D09	0	0,0	0,0	0,0	0,0	

Powiat	ICD_zakres	Liczba	Wsp.sur	Wsp.stand	ESP2013	Odsetek
POWIAT ŚLUBICKI	C00-C14	3	6,5	2,9	7,1	2,8
	C00-D09	109	235,6	117,2	284,3	100,0
	C15-C26	36	77,8	37,4	102,1	33,0
	C18-C21	11	23,8	12,1	30,8	10,1
	C30-C34	23	49,7	24,3	54,1	21,1
	C30-C39	24	51,9	25,4	56,1	22,0
	C33-C34	22	47,5	23,4	51,8	20,2
	C37-C39	1	2,2	1,1	2,0	0,9
	C40-C41	1	2,2	1,1	2,0	0,9
	C43-C44	2	4,3	2,0	5,7	1,8
	C45-C49	2	4,3	7,1	4,1	1,8
	C50	8	17,3	7,5	21,9	7,3
	C51-C58	3	6,5	4,2	6,2	2,8
	C60-C63	6	13,0	6,0	15,9	5,5
	C64-C68	12	25,9	13,4	28,8	11,0
	C69-C72	1	2,2	1,2	1,8	0,9
	C73-C75	0	0,0	0,0	0,0	0,0
	C76-C80	3	6,5	2,4	8,8	2,8
	C81-C96	8	17,3	6,5	23,8	7,3
	C82-C85+C96	4	8,6	3,3	11,7	3,7
C91-C95	3	6,5	2,6	8,7	2,8	
D00-D09	0	0,0	0,0	0,0	0,0	
C00-C14	3	6,3	3,3	6,8	2,7	
C00-D09	110	230,9	104,5	239,7	100,0	
C15-C26	42	88,2	38,3	92,1	38,2	
C18-C21	20	42,0	16,9	44,9	18,2	
C30-C34	23	48,3	19,5	47,5	20,9	
C30-C39	24	50,4	20,2	49,4	21,8	
C33-C34	20	42,0	16,8	42,0	18,2	
C37-C39	1	2,1	0,8	1,9	0,9	
C40-C41	2	4,2	2,5	4,4	1,8	
C43-C44	0	0,0	0,0	0,0	0,0	
C45-C49	3	6,3	6,2	7,0	2,7	
C50	3	6,3	2,3	7,4	2,7	
C51-C58	7	14,7	6,2	14,9	6,4	
C60-C63	5	10,5	5,4	11,1	4,5	
C64-C68	8	16,8	6,7	16,3	7,3	
C69-C72	2	4,2	2,3	5,2	1,8	
C73-C75	1	2,1	0,6	3,0	0,9	
C76-C80	3	6,3	3,4	5,4	2,7	
C81-C96	7	14,7	7,2	16,8	6,4	
C82-C85+C96	2	4,2	2,9	3,8	1,8	
C91-C95	4	8,4	3,7	10,1	3,6	
D00-D09	0	0,0	0,0	0,0	0,0	

Powiat	ICD_zakres	Liczba	Wsp.sur	Wsp.stand	ESP2013	Odsetek
POWIAT SULECIŃSKI	C00-C14	4	11,7	8,0	11,3	5,7
	C00-D09	70	204,7	102,6	237,3	100,0
	C15-C26	14	40,9	16,1	56,4	20,0
	C18-C21	8	23,4	10,2	31,4	11,4
	C30-C34	23	67,3	33,6	68,0	32,9
	C30-C39	24	70,2	37,6	70,9	34,3
	C33-C34	22	64,3	32,1	65,6	31,4
	C37-C39	1	2,9	3,9	3,0	1,4
	C40-C41	0	0,0	0,0	0,0	0,0
	C43-C44	1	2,9	2,5	2,9	1,4
	C45-C49	1	2,9	0,8	4,1	1,4
	C50	5	14,6	7,4	14,8	7,1
	C51-C58	1	2,9	1,6	2,4	1,4
	C60-C63	2	5,8	2,1	6,5	2,9
	C64-C68	1	2,9	1,2	3,1	1,4
	C69-C72	4	11,7	6,9	10,7	5,7
	C73-C75	0	0,0	0,0	0,0	0,0
	C76-C80	9	26,3	12,9	35,7	12,9
	C81-C96	4	11,7	5,5	18,4	5,7
	C82-C85+C96	2	5,8	2,2	9,8	2,9
C91-C95	2	5,8	3,2	8,6	2,9	
D00-D09	0	0,0	0,0	0,0	0,0	
C00-C14	3	5,5	3,0	4,8	2,4	
C00-D09	127	232,1	109,2	255,6	100,0	
C15-C26	35	64,0	27,4	76,2	27,6	
C18-C21	13	23,8	9,9	28,5	10,2	
C30-C34	37	67,6	31,2	68,9	29,1	
C30-C39	37	67,6	31,2	68,9	29,1	
C33-C34	34	62,1	27,8	63,7	26,8	
C37-C39	0	0,0	0,0	0,0	0,0	
C40-C41	1	1,8	1,4	1,6	0,8	
C43-C44	2	3,7	2,6	3,7	1,6	
C45-C49	1	1,8	0,8	1,5	0,8	
C50	9	16,4	9,3	18,1	7,1	
C51-C58	10	18,3	10,0	18,7	7,9	
C60-C63	10	18,3	6,8	21,9	7,9	
C64-C68	9	16,4	5,9	21,7	7,1	
C69-C72	5	9,1	7,0	9,2	3,9	
C73-C75	0	0,0	0,0	0,0	0,0	
C76-C80	0	0,0	0,0	0,0	0,0	
C81-C96	5	9,1	3,9	9,3	3,9	
C82-C85+C96	0	0,0	0,0	0,0	0,0	
C91-C95	3	5,5	2,3	6,4	2,4	
D00-D09	0	0,0	0,0	0,0	0,0	

Zgony na nowotwory w 2021 roku, liczba, współczynnik surowy, współczynnik standaryzowany, odsetek według płci powiatu i zakresu kodów ICD, obie płcie (2/2)

Powiat	ICD_zakres	Liczba	Wsp.sur	Wsp.stand	ESP2013	Odsetek
POWIAT ZIELONOGÓRSKI	C00-C14	7	9,3	5,1	8,6	4,9
	C00-D09	143	190,7	90,5	215,4	100,0
	C15-C26	44	58,7	27,5	65,5	30,8
	C18-C21	17	22,7	10,8	24,9	11,9
	C30-C34	36	48,0	22,3	52,9	25,2
	C30-C39	36	48,0	22,3	52,9	25,2
	C33-C34	32	42,7	20,4	46,3	22,4
	C37-C39	0	0,0	0,0	0,0	0,0
	C40-C41	0	0,0	0,0	0,0	0,0
	C43-C44	1	1,3	1,0	1,1	0,7
	C45-C49	1	1,3	1,1	1,3	0,7
	C50	6	8,0	4,0	7,4	4,2
	C51-C58	9	12,0	5,5	15,6	6,3
	C60-C63	13	17,3	7,0	25,5	9,1
	C64-C68	6	8,0	3,5	8,0	4,2
	C69-C72	4	5,3	2,4	7,6	2,8
	C73-C75	0	0,0	0,0	0,0	0,0
	C76-C80	6	8,0	3,9	9,3	4,2
	C81-C96	10	13,3	7,2	12,7	7,0
	C82-C85+C96	2	2,7	1,3	2,5	1,4
C91-C95	7	9,3	5,5	8,2	4,9	
D00-D09	0	0,0	0,0	0,0	0,0	
C00-C14	5	6,6	2,6	5,7	2,9	
C00-D09	170	224,8	94,2	232,3	100,0	
C15-C26	53	70,1	28,0	74,4	31,2	
C18-C21	22	29,1	11,2	28,1	12,9	
C30-C34	39	51,6	22,7	57,5	22,9	
C30-C39	39	51,6	22,7	57,5	22,9	
C33-C34	37	48,9	21,6	55,3	21,8	
C37-C39	0	0,0	0,0	0,0	0,0	
C40-C41	2	2,6	1,5	2,4	1,2	
C43-C44	4	5,3	1,8	5,3	2,4	
C45-C49	2	2,6	1,3	2,8	1,2	
C50	12	15,9	6,4	14,1	7,1	
C51-C58	11	14,5	6,5	12,6	6,5	
C60-C63	9	11,9	5,4	10,8	5,3	
C64-C68	9	11,9	4,9	14,4	5,3	
C69-C72	7	9,3	4,2	8,9	4,1	
C73-C75	1	1,3	0,5	1,2	0,6	
C76-C80	8	10,6	4,0	11,9	4,7	
C81-C96	8	10,6	4,4	10,4	4,7	
C82-C85+C96	4	5,3	2,4	5,5	2,4	
C91-C95	3	4,0	1,5	3,8	1,8	
D00-D09	0	0,0	0,0	0,0	0,0	

Powiat	ICD_zakres	Liczba	Wsp.sur	Wsp.stand	ESP2013	Odsetek
POWIAT ZARSKI	C00-C14	9	9,7	5,2	10,0	3,9
	C00-D09	233	250,2	110,3	267,5	100,0
	C15-C26	64	68,7	29,0	75,4	27,5
	C18-C21	21	22,6	8,8	29,0	9,0
	C30-C34	76	81,6	35,9	84,7	32,6
	C30-C39	78	83,8	36,6	87,1	33,5
	C33-C34	73	78,4	34,7	81,4	31,3
	C37-C39	2	2,1	0,7	2,4	0,9
	C40-C41	0	0,0	0,0	0,0	0,0
	C43-C44	1	1,1	0,3	1,5	0,4
	C45-C49	1	1,1	0,4	1,0	0,4
	C50	15	16,1	7,8	17,7	6,4
	C51-C58	14	15,0	8,0	13,7	6,0
	C60-C63	12	12,9	5,6	13,8	5,2
	C64-C68	17	18,3	7,1	22,4	7,3
	C69-C72	7	7,5	3,1	6,9	3,0
	C73-C75	1	1,1	0,7	1,1	0,4
	C76-C80	7	7,5	3,3	8,2	3,0
	C81-C96	6	6,4	2,9	7,7	2,6
	C82-C85+C96	1	1,1	0,3	1,4	0,4
C91-C95	4	4,3	1,7	5,0	1,7	
D00-D09	0	0,0	0,0	0,0	0,0	
C00-C14	3	7,9	5,4	8,7	3,3	
C00-D09	92	243,4	108,2	285,7	100,0	
C15-C26	23	60,9	25,3	66,9	25,0	
C18-C21	9	23,8	9,3	22,9	9,8	
C30-C34	24	63,5	30,2	67,5	26,1	
C30-C39	24	63,5	30,2	67,5	26,1	
C33-C34	24	63,5	30,2	67,5	26,1	
C37-C39	0	0,0	0,0	0,0	0,0	
C40-C41	0	0,0	0,0	0,0	0,0	
C43-C44	1	2,6	0,8	4,1	1,1	
C45-C49	1	2,6	1,1	4,6	1,1	
C50	5	13,2	6,7	13,5	5,4	
C51-C58	9	23,8	10,2	25,6	9,8	
C60-C63	6	15,9	5,6	25,7	6,5	
C64-C68	9	23,8	10,2	31,7	9,8	
C69-C72	1	2,6	1,1	4,6	1,1	
C73-C75	0	0,0	0,0	0,0	0,0	
C76-C80	2	5,3	2,2	4,7	2,2	
C81-C96	8	21,2	9,3	28,2	8,7	
C82-C85+C96	3	7,9	3,9	10,9	3,3	
C91-C95	3	7,9	3,1	10,6	3,3	
D00-D09	0	0,0	0,0	0,0	0,0	

Powiat	ICD_zakres	Liczba	Wsp.sur	Wsp.stand	ESP2013	Odsetek
GORZÓW WIELKOPOLSKI	C00-C14	10	8,4	4,2	8,5	3,8
	C00-D09	262	219,0	91,0	215,6	100,0
	C15-C26	82	68,5	26,6	66,2	31,3
	C18-C21	31	25,9	11,4	26,0	11,8
	C30-C34	61	51,0	21,7	47,3	23,3
	C30-C39	61	51,0	21,7	47,3	23,3
	C33-C34	60	50,2	21,1	46,4	22,9
	C37-C39	0	0,0	0,0	0,0	0,0
	C40-C41	0	0,0	0,0	0,0	0,0
	C43-C44	2	1,7	0,7	1,4	0,8
	C45-C49	3	2,5	0,8	2,8	1,1
	C50	24	20,1	8,9	20,3	9,2
	C51-C58	16	13,4	5,6	13,8	6,1
	C60-C63	16	13,4	4,3	15,0	6,1
	C64-C68	16	13,4	4,7	13,9	6,1
	C69-C72	10	8,4	6,7	8,2	3,8
	C73-C75	3	2,5	0,9	2,2	1,1
	C76-C80	11	9,2	3,4	9,6	4,2
	C81-C96	8	6,7	2,6	6,2	3,1
	C82-C85+C96	3	2,5	0,8	2,0	1,1
C91-C95	2	1,7	0,7	1,8	0,8	
D00-D09	0	0,0	0,0	0,0	0,0	
C00-C14	14	10,0	5,4	9,6	4,4	
C00-D09	319	227,9	88,9	229,0	100,0	
C15-C26	76	54,3	19,4	56,3	23,8	
C18-C21	35	25,0	8,1	27,3	11,0	
C30-C34	71	50,7	18,7	49,5	22,3	
C30-C39	72	51,4	19,0	50,1	22,6	
C33-C34	70	50,0	18,5	48,9	21,9	
C37-C39	1	0,7	0,3	0,6	0,3	
C40-C41	2	1,4	0,5	1,3	0,6	
C43-C44	4	2,9	1,2	3,2	1,3	
C45-C49	2	1,4	0,6	1,2	0,6	
C50	25	17,9	7,6	18,1	7,8	
C51-C58	26	18,6	8,2	18,4	8,2	
C60-C63	26	18,6	6,0	19,0	8,2	
C64-C68	24	17,1	7,1	16,0	7,5	
C69-C72	10	7,1	2,9	7,4	3,1	
C73-C75	2	1,4	0,5	1,2	0,6	
C76-C80	14	10,0	4,0	10,5	4,4	
C81-C96	22	15,7	6,6	16,8	6,9	
C82-C85+C96	10	7,1	3,1	7,6	3,1	
C91-C95	7	5,0	1,8	5,3	2,2	
D00-D09	0	0,0	0,0	0,0	0,0	

ZIELONA GÓRA

Zgony w 2021 roku, liczba, współczynnik surowy, współczynnik standaryzowany i odsetek według ICD, obie płcie (woj. lubuskie)

ICD	Liczba	wsp_sur	Wsp_stand	ESP2013	Odsetek
C00	1	0,1	0,0	0,1	0,0
C01	8	0,8	0,5	0,8	0,4
C02	7	0,7	0,4	0,7	0,3
C03	0	0,0	0,0	0,0	0,0
C04	14	1,4	0,8	1,4	0,6
C05	1	0,1	0,0	0,1	0,0
C06	1	0,1	0,0	0,1	0,0
C07	4	0,4	0,2	0,4	0,2
C08	2	0,2	0,1	0,3	0,1
C09	17	1,7	1,0	1,6	0,8
C10	7	0,7	0,4	0,7	0,3
C11	6	0,6	0,3	0,6	0,3
C12	1	0,1	0,0	0,1	0,0
C13	10	1,0	0,6	1,0	0,4
C14	3	0,3	0,1	0,3	0,1
C15	29	2,9	1,3	3,0	1,3
C16	99	10,0	4,5	11,1	4,4
C17	6	0,6	0,2	0,7	0,3
C18	168	17,0	6,8	19,4	7,4
C19	7	0,7	0,3	0,7	0,3
C20	79	8,0	3,5	8,5	3,5
C21	7	0,7	0,3	0,7	0,3
C22	61	6,2	2,6	6,5	2,7
C23	17	1,7	0,6	2,0	0,8
C24	22	2,2	0,9	2,4	1,0
C25	122	12,3	5,4	13,2	5,4
C26	18	1,8	0,7	1,9	0,8
C30	0	0,0	0,0	0,0	0,0
C31	1	0,1	0,0	0,1	0,0
C32	26	2,6	1,2	2,5	1,2
C33	1	0,1	0,1	0,1	0,0
C34	583	58,9	25,9	61,0	25,8
C37	0	0,0	0,0	0,0	0,0
C38	6	0,6	0,3	0,6	0,3

ICD	Liczba	wsp_sur	Wsp_stand	ESP2013	Odsetek
C39	2	0,2	0,1	0,2	0,1
C40	3	0,3	0,2	0,3	0,1
C41	7	0,7	0,3	0,7	0,3
C43	27	2,7	1,4	3,1	1,2
C44	0	0,0	0,0	0,0	0,0
C45	4	0,4	0,2	0,5	0,2
C46	1	0,1	0,1	0,1	0,0
C47	1	0,1	0,3	0,1	0,0
C48	5	0,5	0,2	0,6	0,2
C49	10	1,0	0,7	1,2	0,4
C50	143	14,5	6,6	15,2	6,3
C51	6	0,6	0,3	0,7	0,3
C52	1	0,1	0,0	0,1	0,0
C53	34	3,4	1,8	3,4	1,5
C54	31	3,1	1,3	3,5	1,4
C55	3	0,3	0,1	0,3	0,1
C56	66	6,7	3,2	6,8	2,9
C57	6	0,6	0,3	0,7	0,3
C58	0	0,0	0,0	0,0	0,0
C60	4	0,4	0,1	0,4	0,2
C61	132	13,3	5,0	16,2	5,8
C62	2	0,2	0,1	0,2	0,1
C63	0	0,0	0,0	0,0	0,0
C64	45	4,5	2,0	5,1	2,0
C65	4	0,4	0,2	0,4	0,2
C66	3	0,3	0,1	0,3	0,1
C67	92	9,3	3,6	10,4	4,1
C68	2	0,2	0,1	0,3	0,1
C69	1	0,1	0,0	0,2	0,0
C70	2	0,2	0,1	0,2	0,1
C71	68	6,9	4,0	7,2	3,0
C72	6	0,6	0,2	0,7	0,3
C73	7	0,7	0,3	0,7	0,3
C74	2	0,2	0,1	0,2	0,1

ICD	Liczba	wsp_sur	Wsp_stand	ESP2013	Odsetek
C75	3	0,3	0,2	0,3	0,1
C76	13	1,3	0,6	1,4	0,6
C77	0	0,0	0,0	0,0	0,0
C78	0	0,0	0,0	0,0	0,0
C79	0	0,0	0,0	0,0	0,0
C80	72	7,3	3,2	8,0	3,2
C81	1	0,1	0,0	0,1	0,0
C82	4	0,4	0,2	0,4	0,2
C83	10	1,0	0,4	1,2	0,4
C84	5	0,5	0,2	0,4	0,2
C85	20	2,0	0,9	2,2	0,9
C88	0	0,0	0,0	0,0	0,0
C90	18	1,8	0,8	2,1	0,8
C91	27	2,7	1,2	3,1	1,2
C92	23	2,3	1,1	2,8	1,0
C93	1	0,1	0,1	0,1	0,0
C94	0	0,0	0,0	0,0	0,0
C95	1	0,1	0,0	0,2	0,0
C96	5	0,5	0,2	0,7	0,2
C97	1	0,1	0,0	0,1	0,0
D00	0	0,0	0,0	0,0	0,0
D01	0	0,0	0,0	0,0	0,0
D02	0	0,0	0,0	0,0	0,0
D03	0	0,0	0,0	0,0	0,0
D04	0	0,0	0,0	0,0	0,0
D05	0	0,0	0,0	0,0	0,0
D06	0	0,0	0,0	0,0	0,0
D07	0	0,0	0,0	0,0	0,0
D09	0	0,0	0,0	0,0	0,0

Zgony w 2021 roku, liczba, współczynnik surowy, współczynnik standaryzowany, odsetek według płci i grup nowotworów (woj. lubuskie)

ICD_zakresy	KOBIECY					MĘŻCZYŹNI				
	Liczba	Wsp_surowy	Wsp_stand	ESP2013	Odsetek	Liczba	Wsp_surowy	Wsp_stand	ESP2013	Odsetek
C00-C14	25	4,9	2,4	4,6	2,4	57	11,9	6,9	12,6	4,7
C00-D09	1053	207,0	82,2	195,5	100,0	1205	250,6	129,4	331,8	100,0
C15-C26	290	57,0	20,5	54,3	27,5	345	71,8	36,2	94,5	28,6
C18-C21	119	23,4	8,0	22,5	11,3	142	29,5	14,8	39,9	11,8
C30-C34	220	43,3	16,4	39,9	20,9	391	81,3	41,3	99,9	32,4
C30-C39	223	43,8	16,6	40,4	21,2	396	82,4	41,9	100,8	32,9
C33-C34	215	42,3	16,1	39,1	20,4	369	76,7	38,9	94,7	30,6
C37-C39	3	0,6	0,2	0,5	0,3	5	1,0	0,6	1,0	0,4
C40-C41	3	0,6	0,2	0,6	0,3	7	1,5	0,8	1,5	0,6
C43-C44	11	2,2	0,9	2,1	1,0	16	3,3	2,0	5,0	1,3
C45-C49	10	2,0	1,1	1,9	1,0	11	2,3	1,7	3,2	0,9
C50	143	28,1	12,0	25,9	13,6	0	0,0	0,0	0,0	0,0
C51-C58	147	28,9	12,9	27,1	14,0	0	0,0	0,0	0,0	0,0
C60-C63	0	0,0	0,0	0,0	0,0	138	28,7	14,0	48,5	11,5
C64-C68	54	10,6	3,8	10,5	5,1	92	19,1	9,3	26,7	7,6
C69-C72	36	7,1	3,7	6,9	3,4	41	8,5	5,3	10,8	3,4
C73-C75	5	1,0	0,3	0,8	0,5	7	1,5	0,8	2,1	0,6
C76-C80	49	9,6	3,6	9,2	4,7	36	7,5	3,9	9,7	3,0
C81-C96	56	11,0	4,1	11,0	5,3	59	12,3	6,4	16,3	4,9
C82-C85+C96	21	4,1	1,3	4,1	2,0	23	4,8	2,6	5,6	1,9
C91-C95	27	5,3	2,2	5,3	2,6	25	5,2	2,7	7,5	2,1
D00-D09	0	0,0	0,0	0,0	0,0	0	0,0	0,0	0,0	0,0

Zgony w 2021 roku, liczba,
współczynnik surowy,
współczynnik standaryzowany,
odsetek według grup
nowotworów, obie płcie
(woj. lubuskie)

ICD_zakresy	Liczba	Wsp_sur	Wsp_stand	ESP2013	Odsetek	
C00-C14		82	8,3	4,5	8,2	3,6
C00-D09		2258	228,2	101,3	245,6	100,0
C15-C26		635	64,2	27,2	70,1	28,1
C18-C21		261	26,4	10,9	29,3	11,6
C30-C34		611	61,8	27,2	63,7	27,1
C30-C39		619	62,6	27,6	64,5	27,4
C33-C34		584	59,0	25,9	61,1	25,9
C37-C39		8	0,8	0,4	0,8	0,4
C40-C41		10	1,0	0,5	1,0	0,4
C43-C44		27	2,7	1,4	3,1	1,2
C45-C49		21	2,1	1,4	2,4	0,9
C50		143	14,5	6,6	15,2	6,3
C51-C58		147	14,9	7,1	15,6	6,5
C60-C63		138	13,9	5,3	16,8	6,1
C64-C68		146	14,8	6,0	16,4	6,5
C69-C72		77	7,8	4,3	8,3	3,4
C73-C75		12	1,2	0,5	1,2	0,5
C76-C80		85	8,6	3,7	9,4	3,8
C81-C96		115	11,6	5,1	13,3	5,1
C82-C85+C96		44	4,4	1,9	5,0	1,9
C91-C95		52	5,3	2,4	6,1	2,3
D00-D09		0	0,0	0,0	0,0	0,0

Liczba zgonów w 2021 roku wg płci i ICD (woj. lubuskie)

ICD	PŁEĆ		RAZEM
	KOBIETY	MĘŻCZYŹNI	
C00	1	0	1
C01	2	6	8
C02	3	4	7
C03	0	0	0
C04	6	8	14
C05	0	1	1
C06	1	0	1
C07	2	2	4
C08	0	2	2
C09	2	15	17
C10	2	5	7
C11	2	4	6
C12	0	1	1
C13	2	8	10
C14	2	1	3
C15	9	20	29
C16	38	61	99
C17	4	2	6
C18	80	88	168
C19	3	4	7
C20	34	45	79
C21	2	5	7
C22	25	36	61
C23	10	7	17
C24	11	11	22
C25	66	56	122
C26	8	10	18
C30	0	0	0
C31	1	0	1
C32	4	22	26
C33	0	1	1
C34	215	368	583
C37	0	0	0
C38	2	4	6

ICD	PŁEĆ		RAZEM
	KOBIETY	MĘŻCZYŹNI	
C39	1	1	2
C40	0	3	3
C41	3	4	7
C43	11	16	27
C44	0	0	0
C45	2	2	4
C46	1	0	1
C47	0	1	1
C48	4	1	5
C49	3	7	10
C50	143	0	143
C51	6	0	6
C52	1	0	1
C53	34	0	34
C54	31	0	31
C55	3	0	3
C56	66	0	66
C57	6	0	6
C58	0	0	0
C60	0	4	4
C61	0	132	132
C62	0	2	2
C63	0	0	0
C64	24	21	45
C65	2	2	4
C66	1	2	3
C67	27	65	92
C68	0	2	2
C69	0	1	1
C70	2	0	2
C71	33	35	68
C72	1	5	6
C73	3	4	7
C74	1	1	2

ICD	PŁEĆ		RAZEM
	KOBIETY	MĘŻCZYŹNI	
C75	1	2	3
C76	8	5	13
C77	0	0	0
C78	0	0	0
C79	0	0	0
C80	41	31	72
C81	0	1	1
C82	1	3	4
C83	2	8	10
C84	0	5	5
C85	13	7	20
C88	0	0	0
C90	8	10	18
C91	12	15	27
C92	15	8	23
C93	0	1	1
C94	0	0	0
C95	0	1	1
C96	5	0	5
C97	1	0	1
D00	0	0	0
D01	0	0	0
D02	0	0	0
D03	0	0	0
D04	0	0	0
D05	0	0	0
D06	0	0	0
D07	0	0	0
D09	0	0	0
RAZEM	1053	1205	2258

Zgony w 2021 roku, liczba, współczynnik surowy, współczynnik standaryzowany i odsetek według płci i ICD (woj. lubuskie)

ICD	KOBIECY					MĘŻCZYŹNI				
	Liczba	Wsp_surowy	Wsp_stand	ESP2013	Odsetek	Liczba	Wsp_surowy	Wsp_stand	ESP2013	Odsetek
C00	1	0,20	0,04	0,19	0,10	0	0,00	0,00	0,00	0,00
C01	2	0,39	0,10	0,35	0,19	6	1,25	0,83	1,20	0,50
C02	3	0,59	0,40	0,57	0,28	4	0,83	0,43	0,83	0,33
C03	0	0,00	0,00	0,00	0,00	0	0,00	0,00	0,00	0,00
C04	6	1,18	0,56	1,07	0,57	8	1,66	1,05	1,67	0,66
C05	0	0,00	0,00	0,00	0,00	1	0,21	0,10	0,18	0,08
C06	1	0,20	0,08	0,14	0,10	0	0,00	0,00	0,00	0,00
C07	2	0,39	0,14	0,34	0,19	2	0,42	0,21	0,35	0,17
C08	0	0,00	0,00	0,00	0,00	2	0,42	0,22	0,98	0,17
C09	2	0,39	0,28	0,40	0,19	15	3,12	1,84	3,27	1,24
C10	2	0,39	0,17	0,43	0,19	5	1,04	0,54	0,93	0,41
C11	2	0,39	0,28	0,40	0,19	4	0,83	0,44	0,96	0,33
C12	0	0,00	0,00	0,00	0,00	1	0,21	0,10	0,18	0,08
C13	2	0,39	0,20	0,38	0,19	8	1,66	1,00	1,82	0,66
C14	2	0,39	0,14	0,31	0,19	1	0,21	0,14	0,22	0,08
C15	9	1,77	0,74	1,46	0,85	20	4,16	2,07	5,43	1,66
C16	38	7,47	2,95	7,27	3,61	61	12,69	6,61	17,13	5,06
C17	4	0,79	0,26	0,65	0,38	2	0,42	0,22	0,88	0,17
C18	80	15,73	5,26	15,42	7,60	88	18,30	9,10	26,39	7,30
C19	3	0,59	0,23	0,56	0,28	4	0,83	0,40	0,97	0,33
C20	34	6,68	2,46	6,14	3,23	45	9,36	4,69	11,48	3,73
C21	2	0,39	0,07	0,37	0,19	5	1,04	0,58	1,02	0,41
C22	25	4,92	1,86	4,46	2,37	36	7,49	3,77	9,97	2,99
C23	10	1,97	0,60	1,91	0,95	7	1,46	0,70	1,94	0,58
C24	11	2,16	0,78	2,06	1,04	11	2,29	1,10	3,03	0,91
C25	66	12,98	4,68	12,40	6,27	56	11,65	6,14	13,74	4,65
C26	8	1,57	0,65	1,60	0,76	10	2,08	0,86	2,50	0,83
C30	0	0,00	0,00	0,00	0,00	0	0,00	0,00	0,00	0,00
C31	1	0,20	0,07	0,16	0,10	0	0,00	0,00	0,00	0,00
C32	4	0,79	0,30	0,65	0,38	22	4,58	2,35	5,13	1,83
C33	0	0,00	0,00	0,00	0,00	1	0,21	0,12	0,18	0,08
C34	215	42,27	16,06	39,10	20,42	368	76,54	38,79	94,55	30,54
C37	0	0,00	0,00	0,00	0,00	0	0,00	0,00	0,00	0,00
C38	2	0,39	0,12	0,34	0,19	4	0,83	0,54	0,81	0,33

ICD	KOBIECY					MĘŻCZYŹNI				
	Liczba	Wsp_surowy	Wsp_stand	ESP2013	Odsetek	Liczba	Wsp_surowy	Wsp_stand	ESP2013	Odsetek
C39	1	0,20	0,04	0,19	0,10	1	0,21	0,10	0,18	0,08
C40	0	0,00	0,00	0,00	0,00	3	0,62	0,41	0,58	0,25
C41	3	0,59	0,20	0,60	0,28	4	0,83	0,44	0,95	0,33
C43	11	2,16	0,87	2,07	1,04	16	3,33	2,02	5,04	1,33
C44	0	0,00	0,00	0,00	0,00	0	0,00	0,00	0,00	0,00
C45	2	0,39	0,25	0,39	0,19	2	0,42	0,20	0,66	0,17
C46	1	0,20	0,13	0,21	0,10	0	0,00	0,00	0,00	0,00
C47	0	0,00	0,00	0,00	0,00	1	0,21	0,51	0,21	0,08
C48	4	0,79	0,18	0,73	0,38	1	0,21	0,10	0,18	0,08
C49	3	0,59	0,52	0,55	0,28	7	1,46	0,94	2,12	0,58
C50	143	28,12	12,01	25,89	13,58	0	0,00	0,00	0,00	0,00
C51	6	1,18	0,53	1,17	0,57	0	0,00	0,00	0,00	0,00
C52	1	0,20	0,07	0,16	0,10	0	0,00	0,00	0,00	0,00
C53	34	6,68	3,50	6,14	3,23	0	0,00	0,00	0,00	0,00
C54	31	6,09	2,26	5,92	2,94	0	0,00	0,00	0,00	0,00
C55	3	0,59	0,28	0,57	0,28	0	0,00	0,00	0,00	0,00
C56	66	12,98	5,83	11,97	6,27	0	0,00	0,00	0,00	0,00
C57	6	1,18	0,47	1,18	0,57	0	0,00	0,00	0,00	0,00
C58	0	0,00	0,00	0,00	0,00	0	0,00	0,00	0,00	0,00
C60	0	0,00	0,00	0,00	0,00	4	0,83	0,40	1,47	0,33
C61	0	0,00	0,00	0,00	0,00	132	27,45	13,36	46,65	10,95
C62	0	0,00	0,00	0,00	0,00	2	0,42	0,28	0,38	0,17
C63	0	0,00	0,00	0,00	0,00	0	0,00	0,00	0,00	0,00
C64	24	4,72	1,67	4,70	2,28	21	4,37	2,29	5,42	1,74
C65	2	0,39	0,13	0,33	0,19	2	0,42	0,23	0,62	0,17
C66	1	0,20	0,07	0,16	0,10	2	0,42	0,21	0,35	0,17
C67	27	5,31	1,95	5,27	2,56	65	13,52	6,37	19,69	5,39
C68	0	0,00	0,00	0,00	0,00	2	0,42	0,23	0,62	0,17
C69	0	0,00	0,00	0,00	0,00	1	0,21	0,11	0,44	0,08
C70	2	0,39	0,10	0,35	0,19	0	0,00	0,00	0,00	0,00
C71	33	6,49	3,49	6,43	3,13	35	7,28	4,67	8,53	2,90
C72	1	0,20	0,07	0,16	0,10	5	1,04	0,54	1,87	0,41
C73	3	0,59	0,20	0,49	0,28	4	0,83	0,41	1,11	0,33
C74	1	0,20	0,07	0,16	0,10	1	0,21	0,11	0,54	0,08

ICD	KOBIECY					MĘŻCZYŹNI				
	Liczba	Wsp_surowy	Wsp_stand	ESP2013	Odsetek	Liczba	Wsp_surowy	Wsp_stand	ESP2013	Odsetek
C75	1	0,20	0,08	0,14	0,10	2	0,42	0,28	0,45	0,17
C76	8	1,57	0,62	1,42	0,76	5	1,04	0,52	1,45	0,41
C77	0	0,00	0,00	0,00	0,00	0	0,00	0,00	0,00	0,00
C78	0	0,00	0,00	0,00	0,00	0	0,00	0,00	0,00	0,00
C79	0	0,00	0,00	0,00	0,00	0	0,00	0,00	0,00	0,00
C80	41	8,06	2,98	7,80	3,89	31	6,45	3,34	8,21	2,57
C81	0	0,00	0,00	0,00	0,00	1	0,21	0,10	0,18	0,08
C82	1	0,20	0,10	0,16	0,10	3	0,62	0,31	0,83	0,25
C83	2	0,39	0,07	0,37	0,19	8	1,66	0,89	2,41	0,66
C84	0	0,00	0,00	0,00	0,00	5	1,04	0,53	0,95	0,41
C85	13	2,56	0,91	2,53	1,23	7	1,46	0,84	1,39	0,58
C88	0	0,00	0,00	0,00	0,00	0	0,00	0,00	0,00	0,00
C90	8	1,57	0,65	1,62	0,76	10	2,08	1,05	3,09	0,83
C91	12	2,36	0,96	2,30	1,14	15	3,12	1,57	4,38	1,24
C92	15	2,95	1,22	2,99	1,42	8	1,66	0,89	2,45	0,66
C93	0	0,00	0,00	0,00	0,00	1	0,21	0,12	0,18	0,08
C94	0	0,00	0,00	0,00	0,00	0	0,00	0,00	0,00	0,00
C95	0	0,00	0,00	0,00	0,00	1	0,21	0,11	0,44	0,08
C96	5	0,98	0,22	1,02	0,47	0	0,00	0,00	0,00	0,00
C97	1	0,20	0,07	0,16	0,10	0	0,00	0,00	0,00	0,00
D00	0	0,00	0,00	0,00	0,00	0	0,00	0,00	0,00	0,00
D01	0	0,00	0,00	0,00	0,00	0	0,00	0,00	0,00	0,00
D02	0	0,00	0,00	0,00	0,00	0	0,00	0,00	0,00	0,00
D03	0	0,00	0,00	0,00	0,00	0	0,00	0,00	0,00	0,00
D04	0	0,00	0,00	0,00	0,00	0	0,00	0,00	0,00	0,00
D05	0	0,00	0,00	0,00	0,00	0	0,00	0,00	0,00	0,00
D06	0	0,00	0,00	0,00	0,00	0	0,00	0,00	0,00	0,00
D07	0	0,00	0,00	0,00	0,00	0	0,00	0,00	0,00	0,00
D09	0	0,00	0,00	0,00	0,00	0	0,00	0,00	0,00	0,00